

ERGEBNISSE DER BEFRAGUNG DER ABHÄNGIG BESCHÄFTIGTEN KAMMERMITGLIEDER

im Rahmen der bundesweiten Strukturbefragung
selbstständig tätiger und abhängig beschäftigter
Mitglieder der Architektenkammern der Länder
im Jahr 2022 für das Berichtsjahr 2021



STUDIENSTECKBRIEF

Der vorliegende Bericht ist das Ergebnis einer bundesweiten Befragung, an der sich die **Architektenkammern aller Länder** beteiligten.

Vom 2. Mai bis 10. Juni 2022 wurden sowohl die selbstständig tätigen als auch die abhängig beschäftigten Mitglieder der Architektenkammern der Länder im Rahmen einer Online-Befragung befragt (nur Mitglieder bis 70 Jahre / in einigen Kammern nur per E-Mail erreichbare Mitglieder). Zu der Befragung eingeladen wurden insgesamt 88.518 Kammermitglieder.

Die Angaben von **16.991 Kammermitgliedern** flossen nach der Bereinigung der Daten (z.B. um Mitglieder im Ruhestand) in die länderübergreifende Datenanalyse. Die Rücklaufquote liegt bei **19,2%**.

Der vorliegende Bericht stellt die Ergebnisse für die **abhängig beschäftigten Mitglieder** der Architektenkammern der Länder dar, die sich an der Befragung beteiligten (N = 11.211).

ÜBERSICHT

	Seite
1. Alter und Geschlecht	4
2. Hochschulausbildung	16
3. Berufliche Fort- und Weiterbildung	35
4. Rahmenbedingungen der beruflichen Tätigkeit	44
5. Charakterisierung des Arbeitgebers	90
6. Arbeitszeit, Überstunden, Urlaubstage	103
7. Arbeitsvertrag	134
8. Gehalt	149
9. Auslandstätigkeit	173
10. Digitalisierung	182
11. Nachhaltiges Bauen	187
12. Auswertungen nach Bundesland	197

ALTER UND GESCHLECHT

GESCHLECHT

Die Mehrheit aller Kammermitglieder ist männlich (56%).

Die selbstständig tätigen Kammermitglieder sind deutlich überwiegend Männer (72%), während unter den abhängig Beschäftigten die Frauen mit 52% knapp in der Mehrheit sind.

Ein überdurchschnittlich hoher Frauenanteil unter den abhängig Beschäftigten zeigt sich:

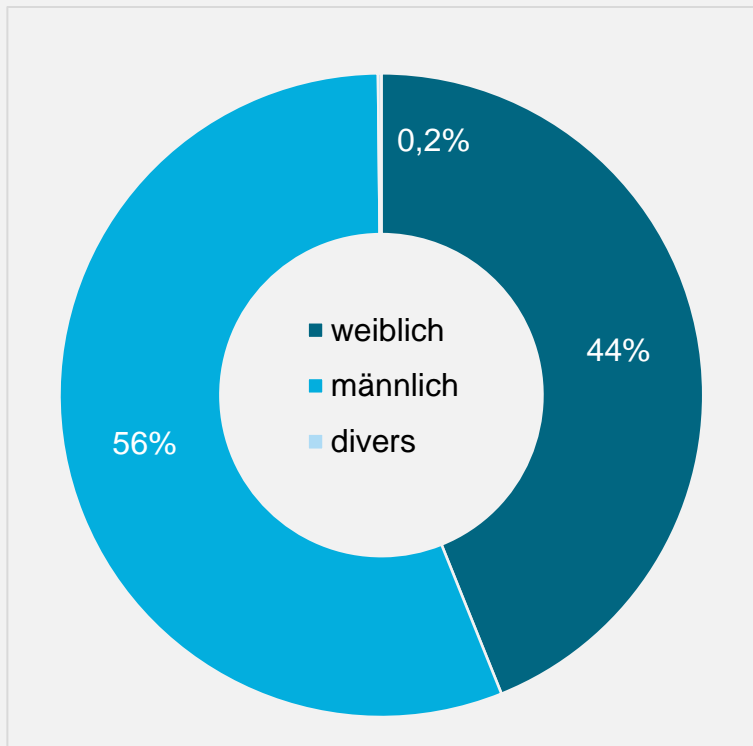
- bei Angestellten in Architektur- / Planungsbüros (56%) und im öffentlichen Dienst (55%),
- bei abhängig Beschäftigten bis 40 Jahre (62%) und
- bei Kammermitgliedern der Fachrichtungen Innenarchitektur (76%) und Landschaftsarchitektur (57%)

Unabhängig von der Art der abhängigen Beschäftigung ist der Frauenanteil unter den abhängig beschäftigten Kammermitgliedern in den letzten Jahren kontinuierlich gestiegen.

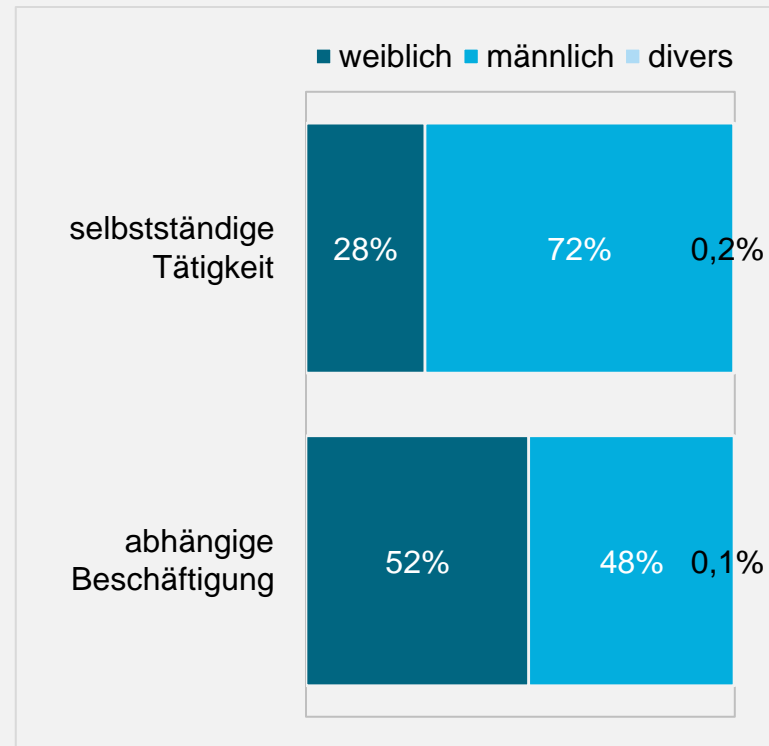
GESCHLECHT

GESAMTBETRACHTUNG ALLER KAMMERMITGLIEDER

Kammermitglieder insgesamt



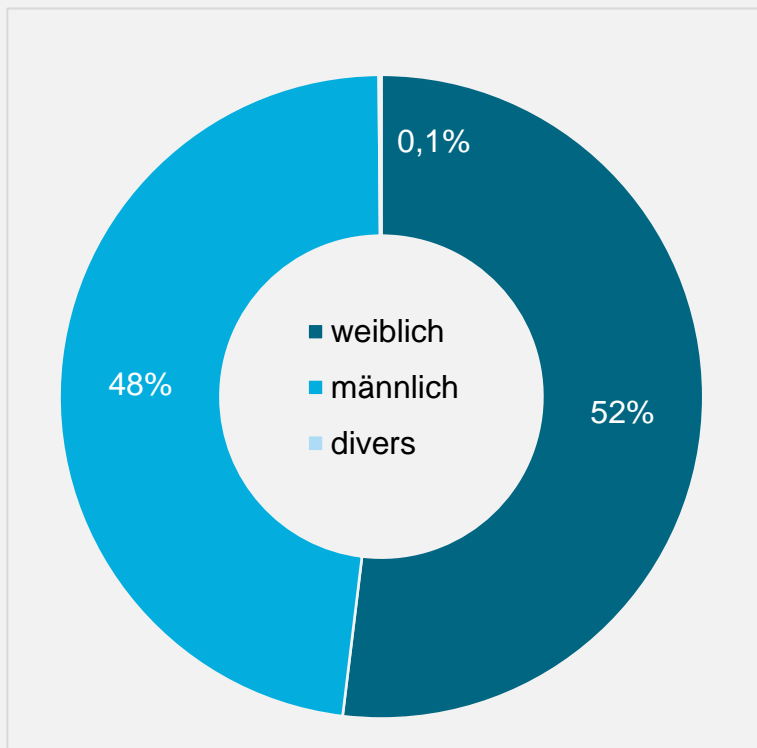
nach Art der Berufsausübung



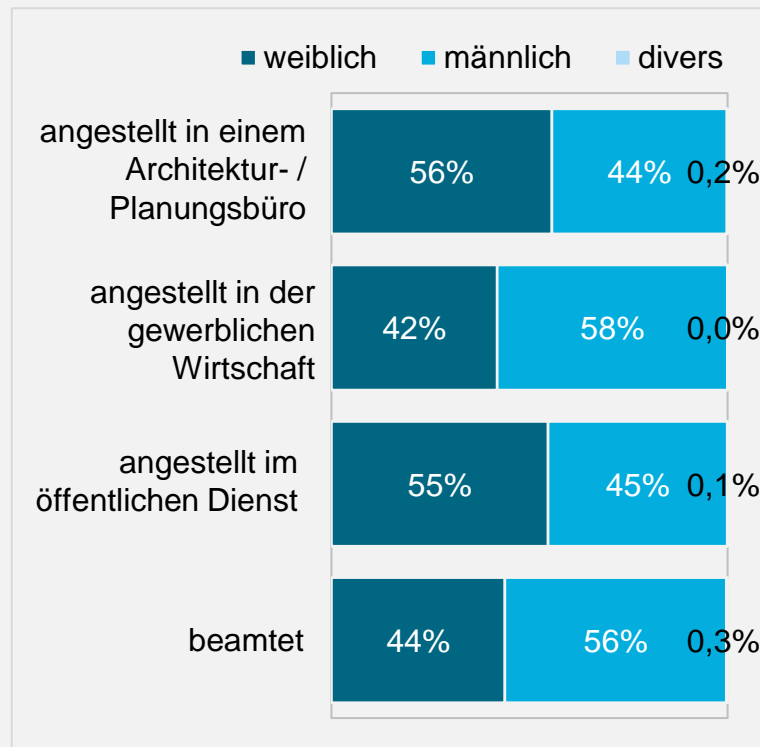
Gesamtbetrachtung: selbstständig tätige **und** abhängig beschäftigte Kammermitglieder / statistisch signifikanter Zusammenhang mit $p < 0.05$

GESCHLECHT

alle abhängig beschäftigten
Kammermitglieder



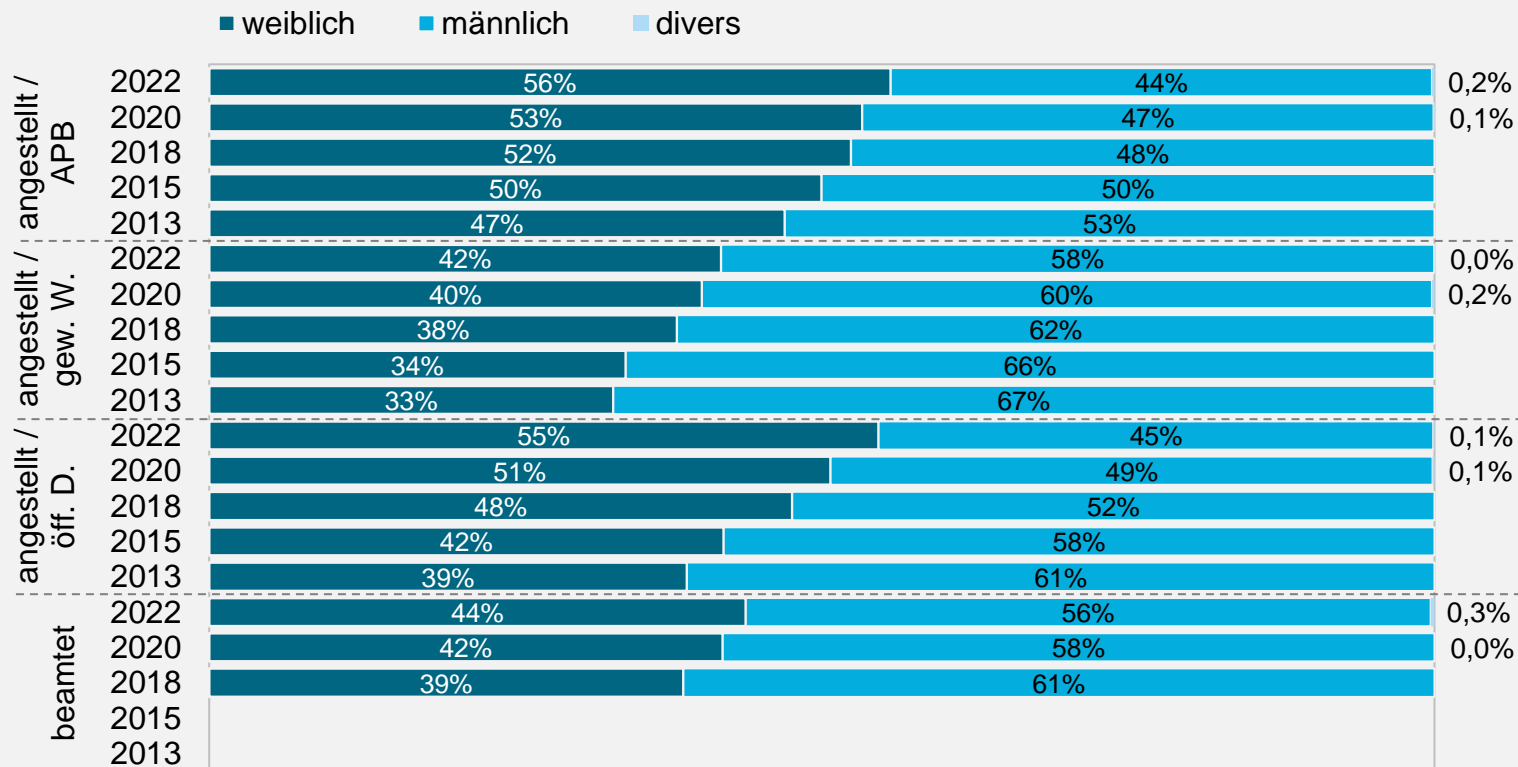
nach Art der abhängigen Beschäftigung



Basis: abhängig beschäftigte Kammermitglieder (Angestellte und Beamte) / statistisch signifikanter Zusammenhang mit $p < 0.05$

GESCHLECHT

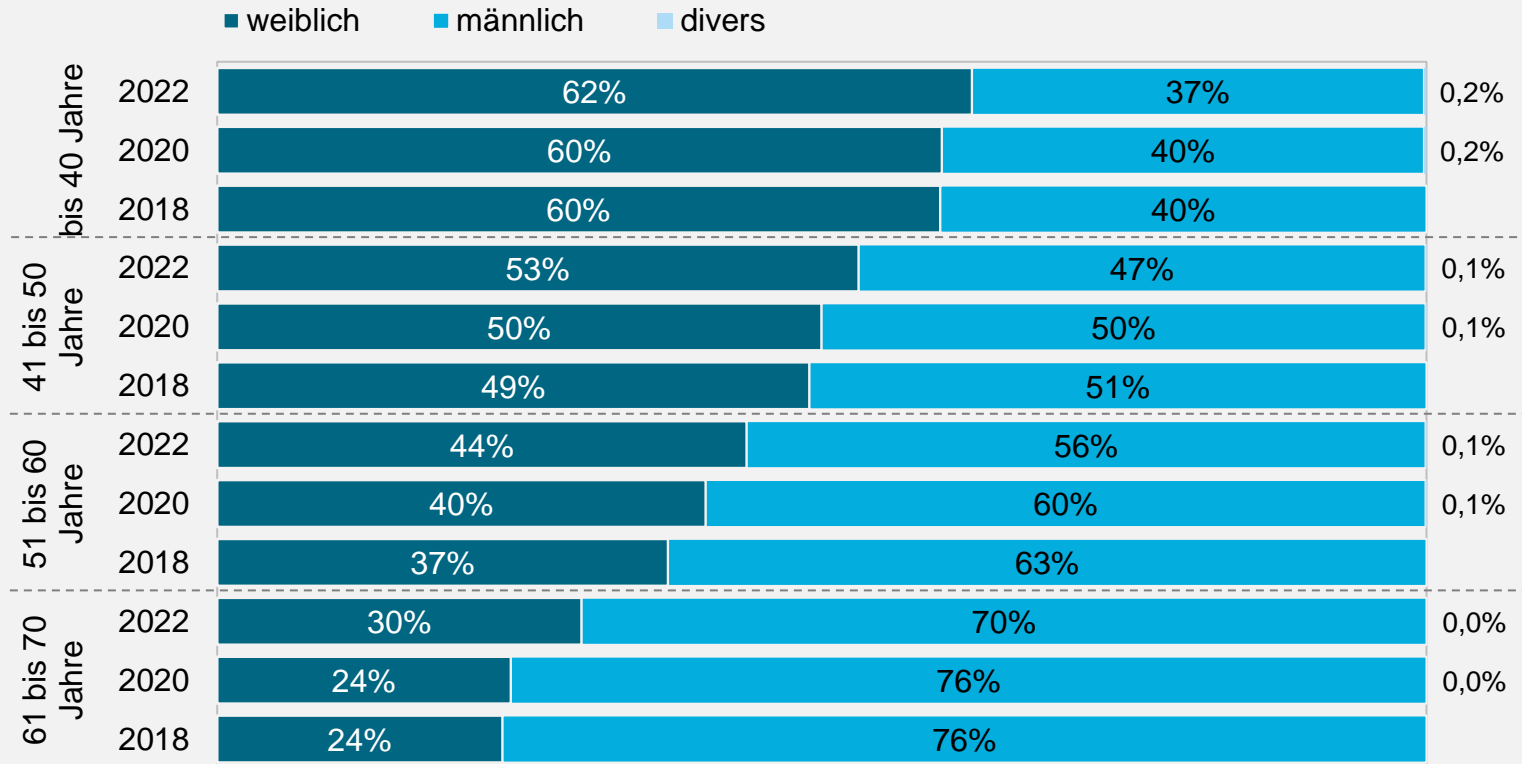
NACH ART DER ABHÄNGIGEN BESCHÄFTIGUNG / ZEITVERLAUF



Basis: abhängig beschäftigte Kammermitglieder (Angestellte und Beamte)

GESCHLECHT

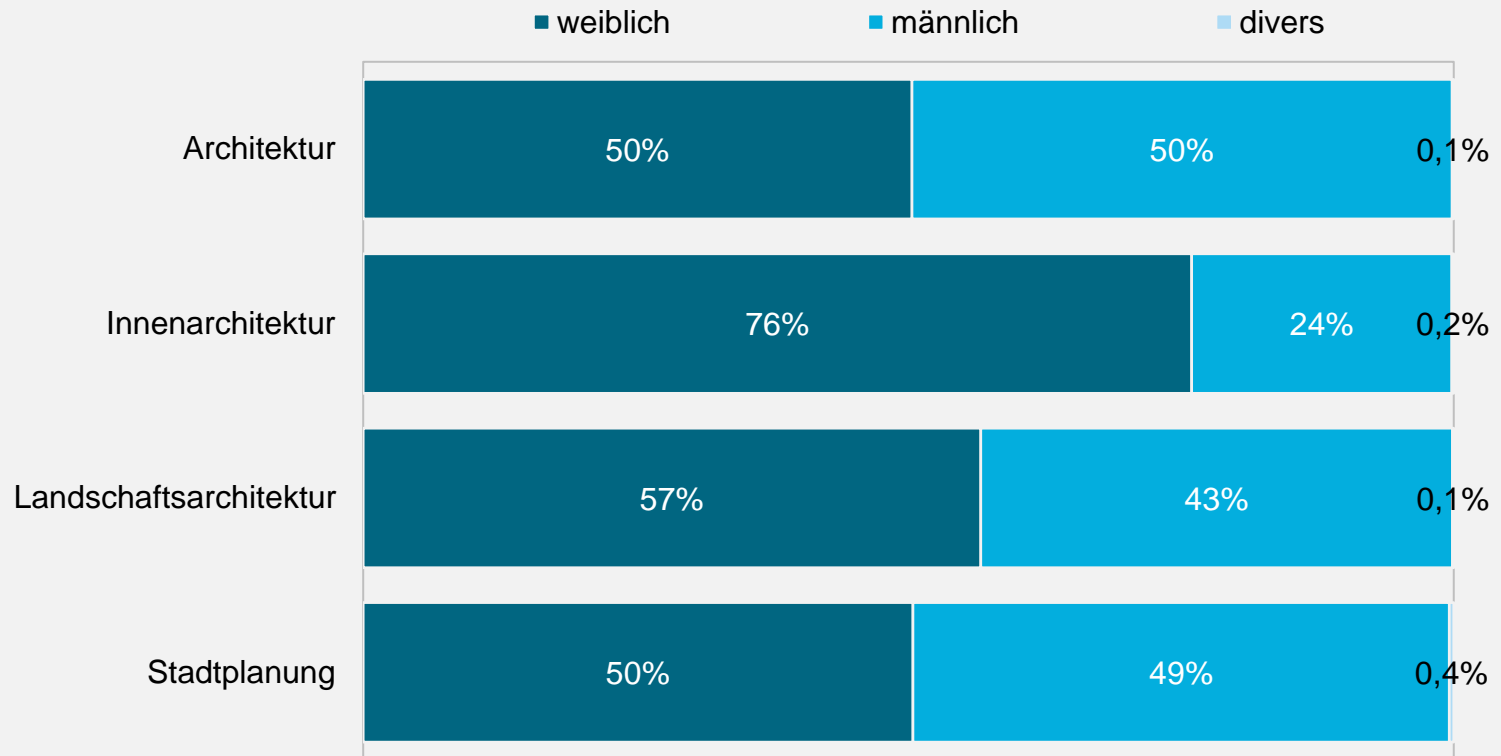
NACH ALTER / ZEITVERLAUF



Basis: abhängig beschäftigte Kammermitglieder (Angestellte und Beamte)

GESCHLECHT

NACH FACHRICHTUNG



Basis: abhängig beschäftigte Kammermitglieder (Angestellte und Beamte) / statistisch signifikanter Zusammenhang mit $p < 0.05$

ALTER

Die befragten Kammermitglieder sind durchschnittlich 49 Jahre alt.

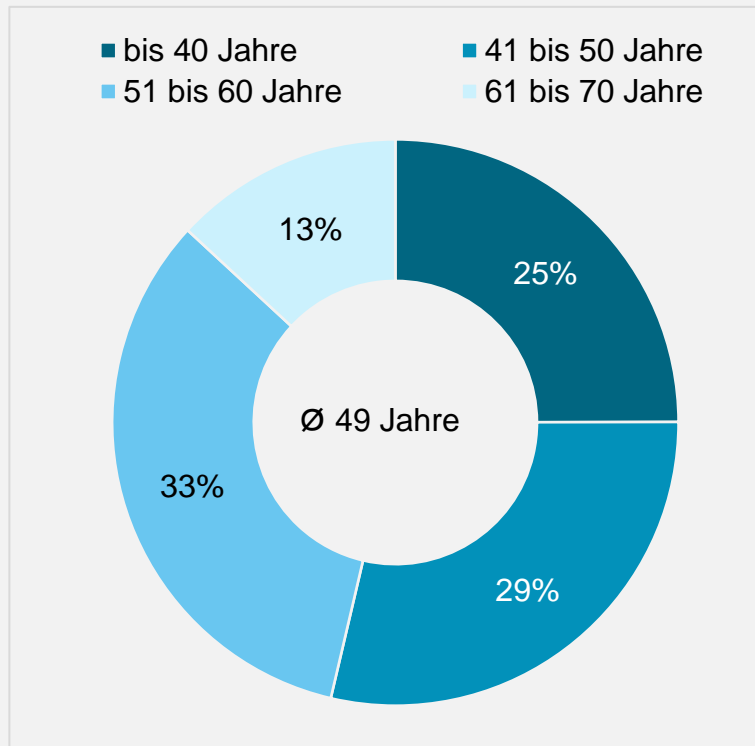
Selbstständige Tätige (ø 54 Jahre) sind im Schnitt acht Jahre älter als abhängig Beschäftigte (ø 46 Jahre).

Angestellte im öffentlichen Dienst sind mit ø 50 Jahren die älteste, Angestellte in Architektur- / Planungsbüros mit ø 42 Jahren die jüngste Gruppe unter den abhängig beschäftigten Kammermitgliedern.

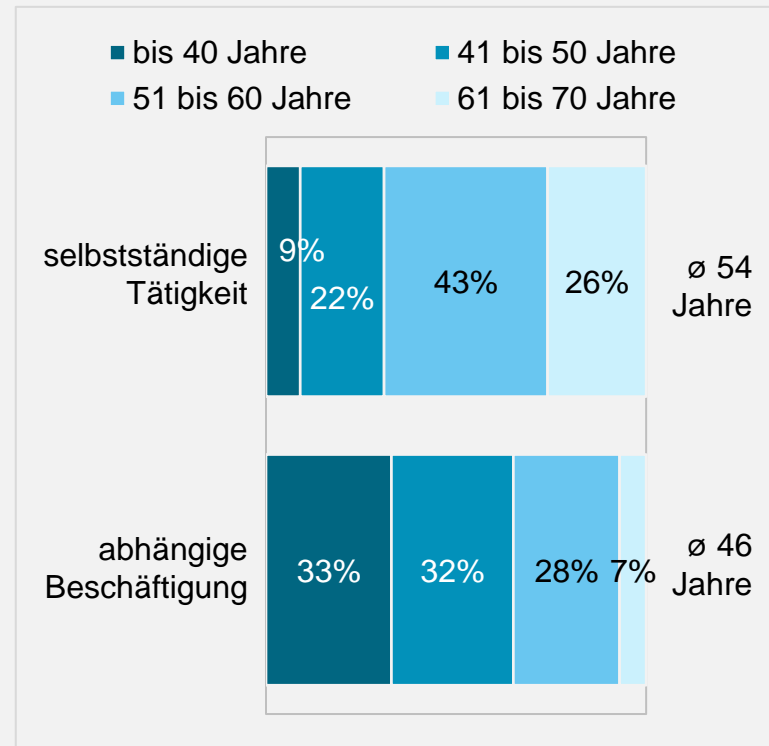
ALTER

GESAMTBETRACHTUNG ALLER KAMMERMITGLIEDER

Kammermitglieder insgesamt



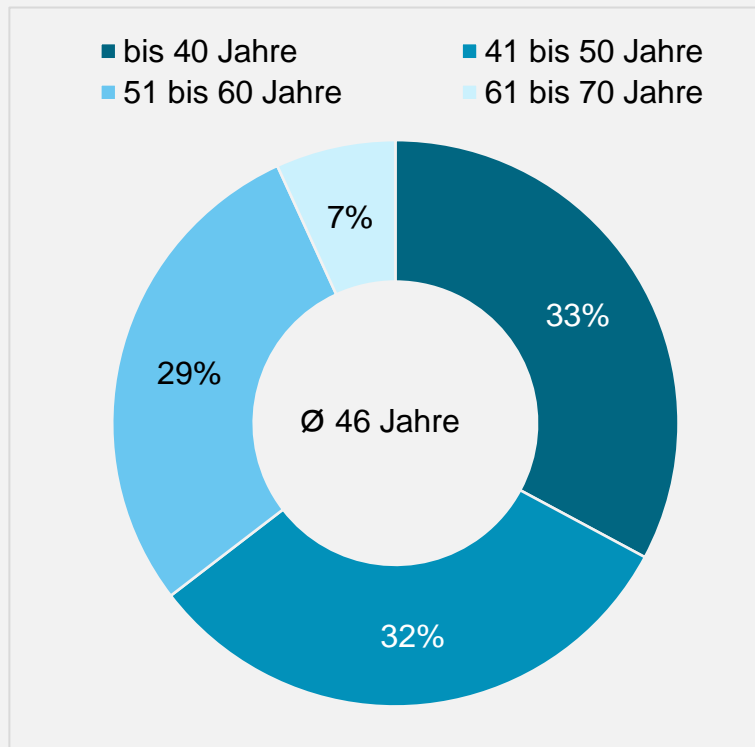
nach Art der Berufsausübung



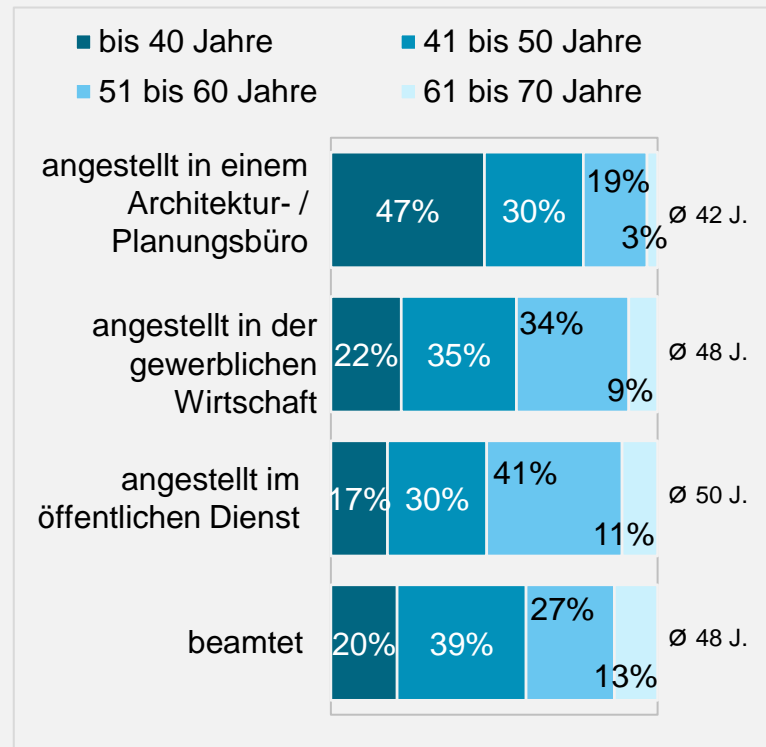
Gesamtbetrachtung: selbstständig tätige **und** abhängig beschäftigte Kammermitglieder / statistisch signifikanter Zusammenhang mit $p < 0.05$

ALTER

alle abhängig beschäftigten
Kammermitglieder



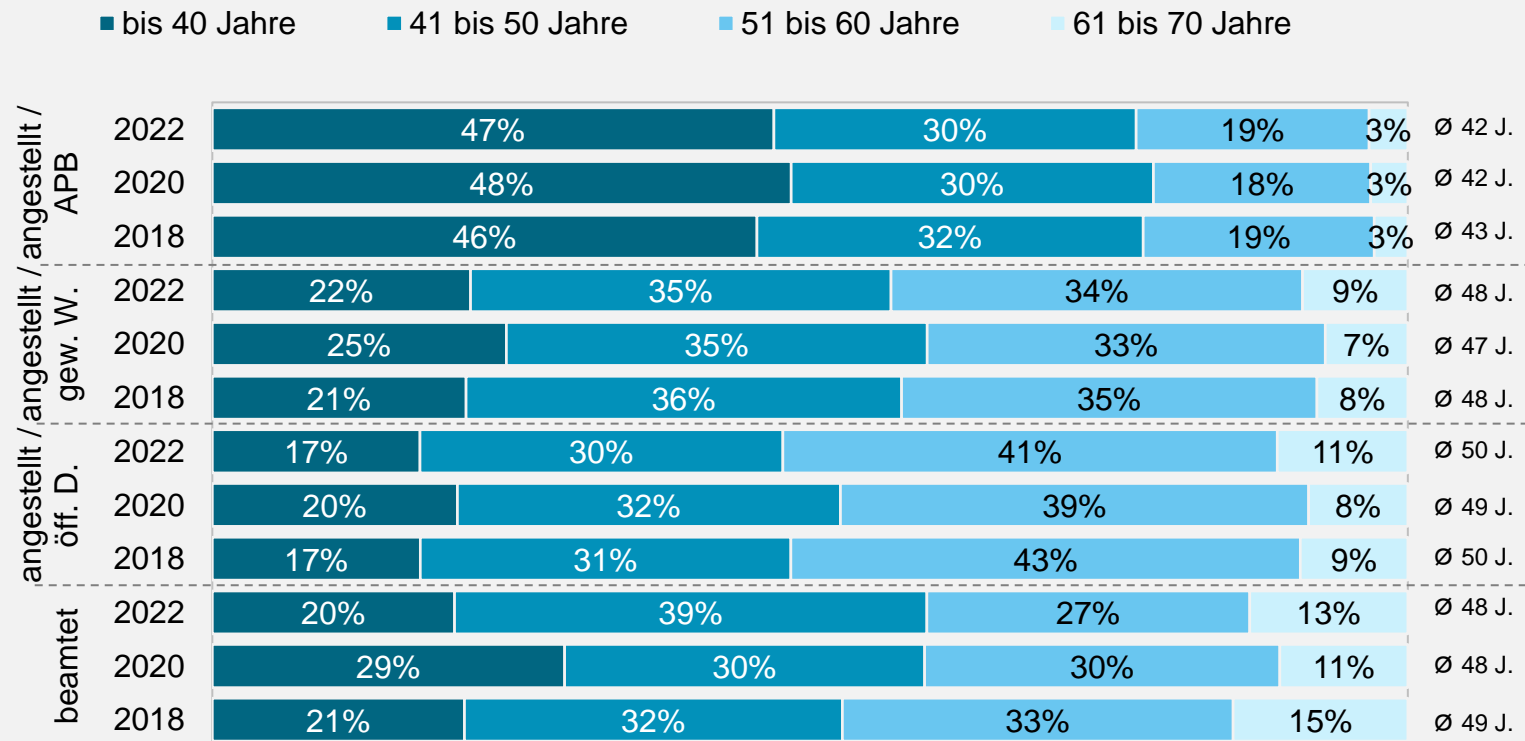
nach Art der abhängigen Beschäftigung



Basis: abhängig beschäftigte Kammermitglieder (Angestellte und Beamte) / statistisch signifikanter Zusammenhang mit $p < 0.05$

ALTER

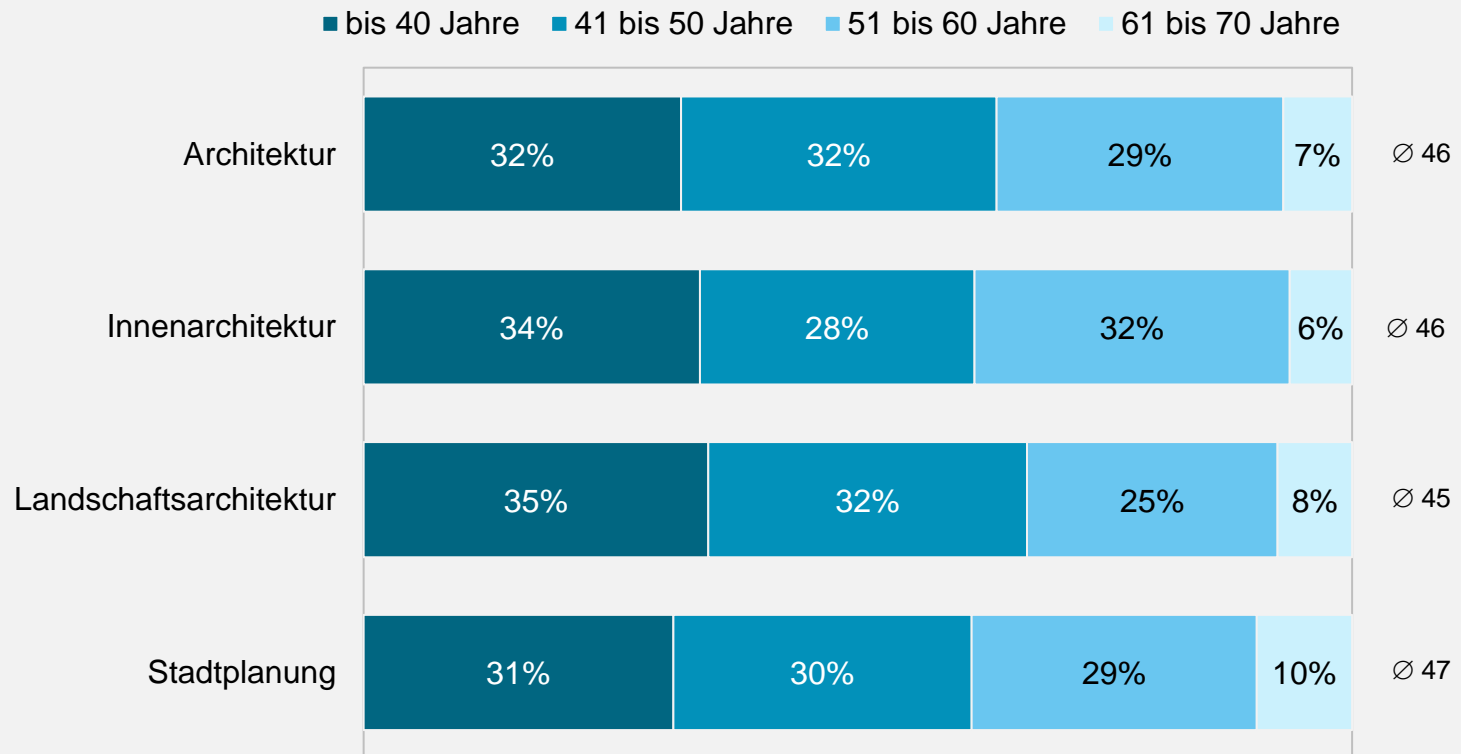
NACH ART DER ABHÄNGIGEN BESCHÄFTIGUNG / ZEITVERLAUF



Basis: abhängig beschäftigte Kammermitglieder (Angestellte und Beamte)

ALTER

NACH FACHRICHTUNG



Basis: abhängig beschäftigte Kammermitglieder (Angestellte und Beamte) / statistisch signifikanter Zusammenhang mit $p < 0.05$

HOCHSCHULAUSBILDUNG

HOCHSCHULAUSBILDUNG

86% haben ein Architektur-Studium abgeschlossen. 6% haben Innenarchitektur, 8% Landschaftsarchitektur und 7% Stadtplanung studiert. Es gibt dabei nur geringfügige Unterschiede zwischen Selbstständigen und abhängig Beschäftigten.

Bei Angestellten und Beamten im öffentlichen Dienst liegt der Anteil der Kammermitglieder mit einem Abschluss der Fachrichtung Stadtplanung deutlich über dem Durchschnitt (14% bzw. 30%).

Rund ein Fünftel aller Kammermitglieder hat einen Teil des Studiums im Ausland absolviert (21%). Überdurchschnittlich häufig: Beamte (32%) sowie die jüngste Berufsgruppe der Angestellten in Architektur- / Planungsbüros (28%).

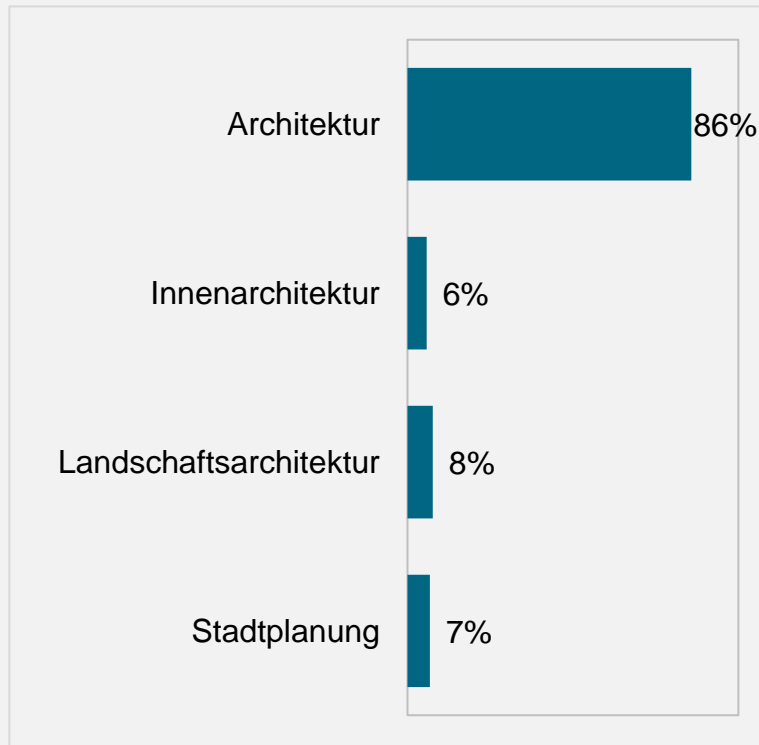
Der Anteil an Befragten mit Bachelor- oder Masterabschluss liegt insgesamt bei 17%. Unter den abhängig Beschäftigten haben 22% ein Bachelor- / Masterstudium absolviert. Auch hier zeigt sich in der (jüngsten) Gruppe der Angestellten in Architektur- / Planungsbüros mit 32% der höchste Anteil,

Innerhalb der letzten zwei Jahre ist der Anteil der Bachelor- / Masterabsolventen in allen abhängig beschäftigten Berufsgruppen um 2-7 Prozentpunkte gestiegen.

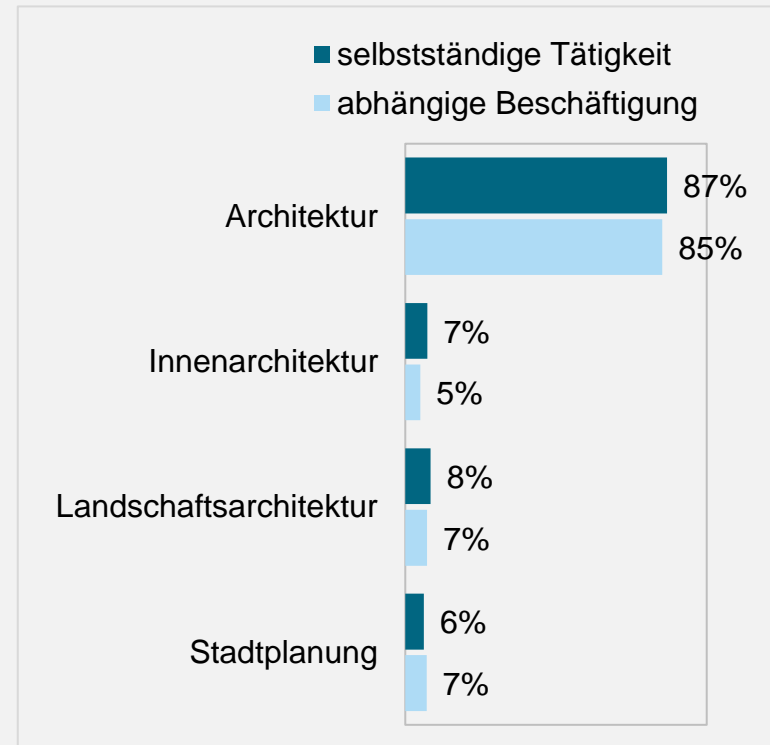
FACHRICHTUNG

GESAMTBETRACHTUNG ALLER KAMMERMITGLIEDER

Kammermitglieder insgesamt



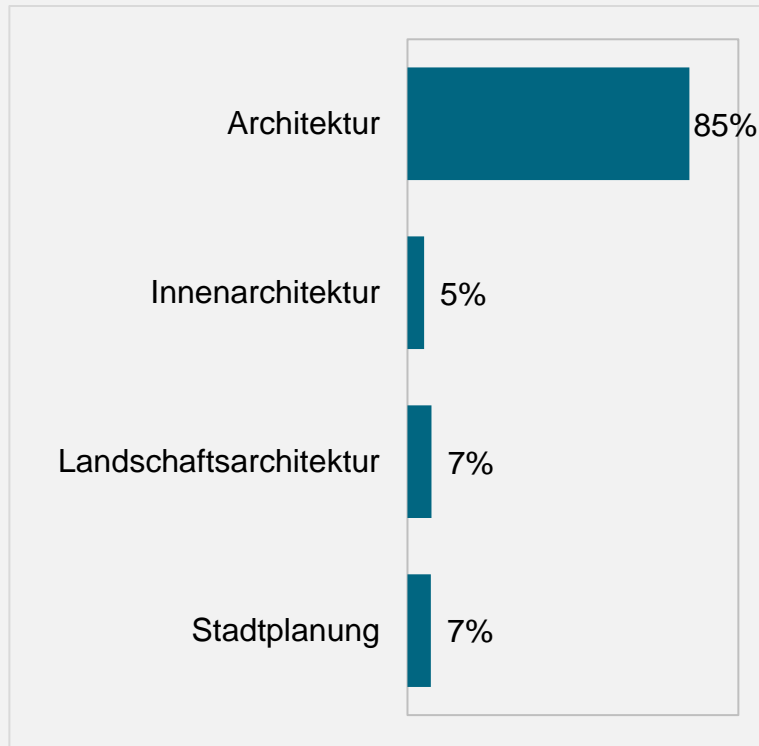
nach Art der Berufsausübung



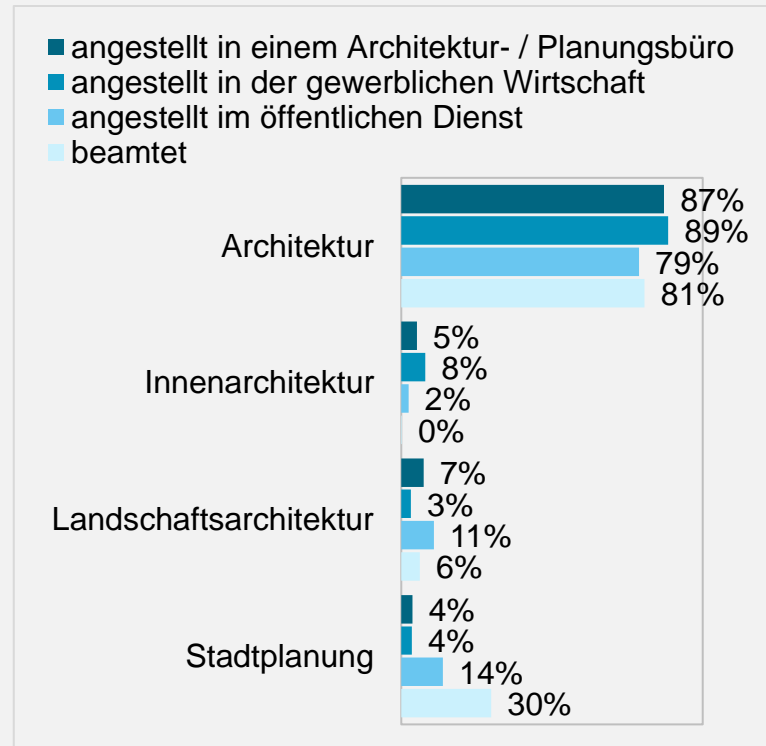
Gesamtbetrachtung: selbstständig tätige **und** abhängig beschäftigte Kammermitglieder / statistisch signifikanter Zusammenhang mit $p < 0.05$
Aufgrund der Möglichkeit zu Mehrfachnennungen addieren sich die Werte nicht zu 100%.

FACHRICHTUNG

alle abhängig beschäftigten
Kammermitglieder



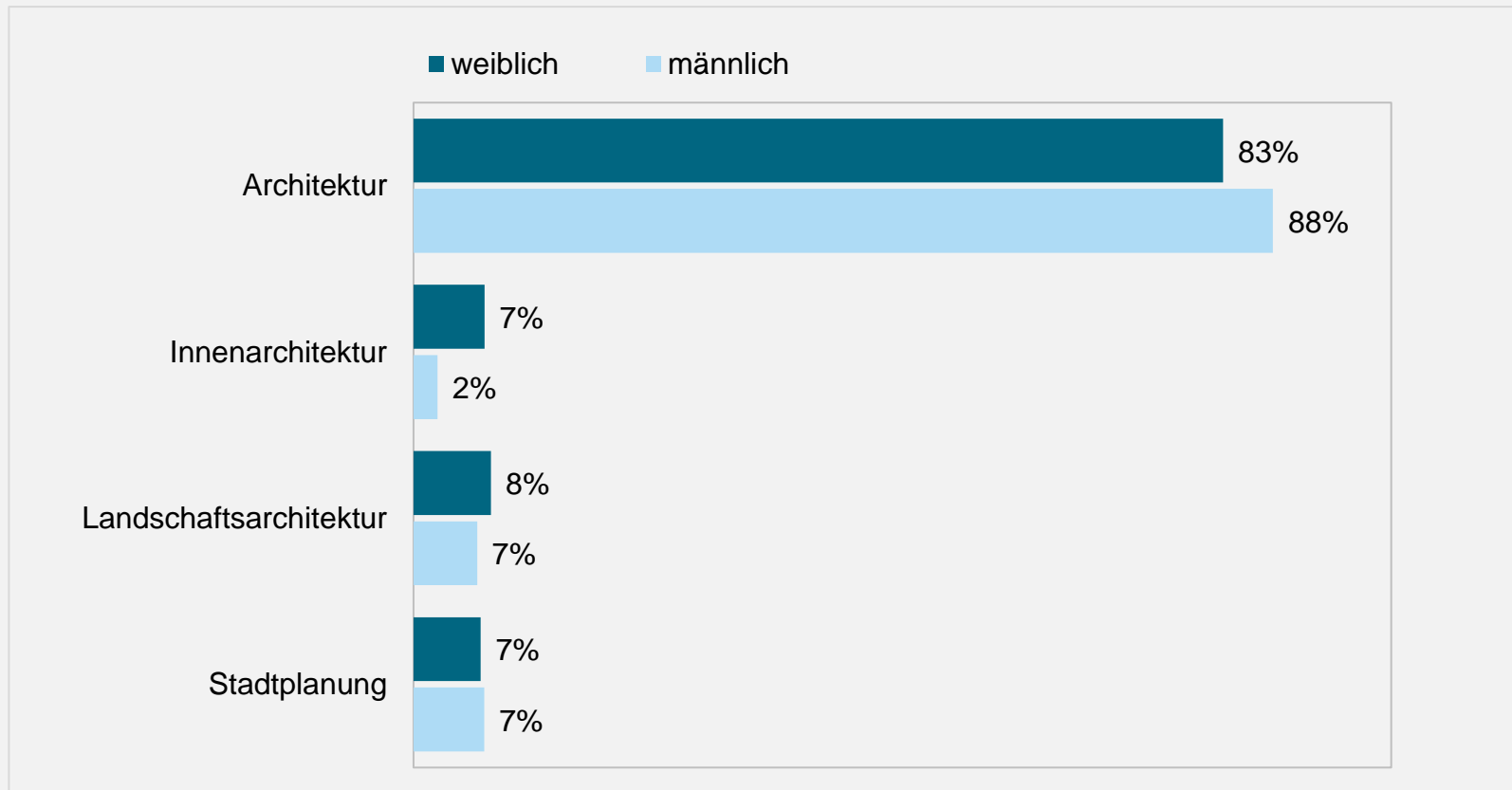
nach Art der abhängigen Beschäftigung



Basis: abhängig beschäftigte Kammermitglieder (Angestellte und Beamte) / statistisch signifikanter Zusammenhang mit $p < 0.05$
Aufgrund der Möglichkeit zu Mehrfachnennungen addieren sich die Werte nicht zu 100%.

WELCHER FACHRICHTUNG GEHÖREN SIE AN?

NACH GESCHLECHT

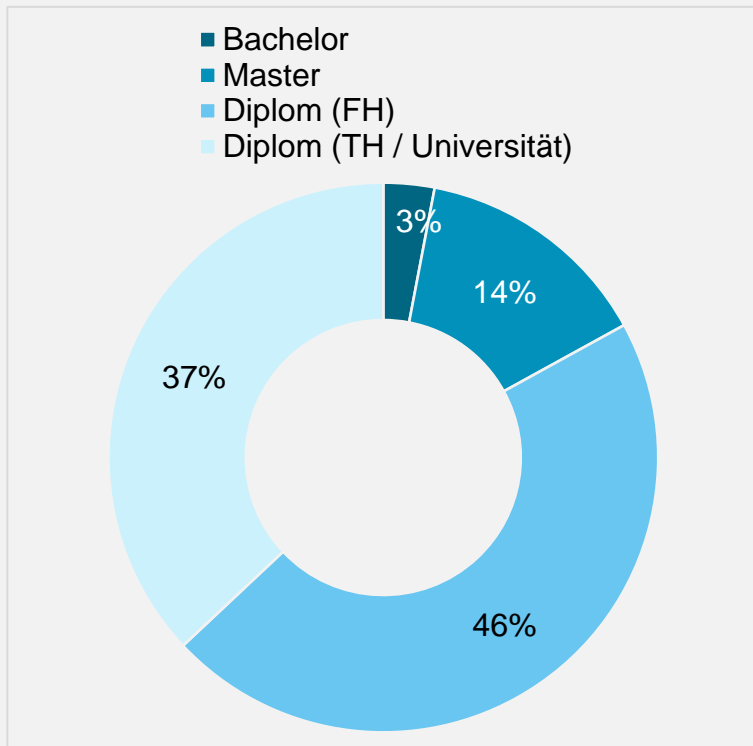


Basis: abhängig beschäftigte Kammermitglieder (Angestellte und Beamte) / statistisch signifikanter Zusammenhang mit $p < 0.05$
Aufgrund der Möglichkeit zu Mehrfachnennungen addieren sich die Werte nicht zu 100%.

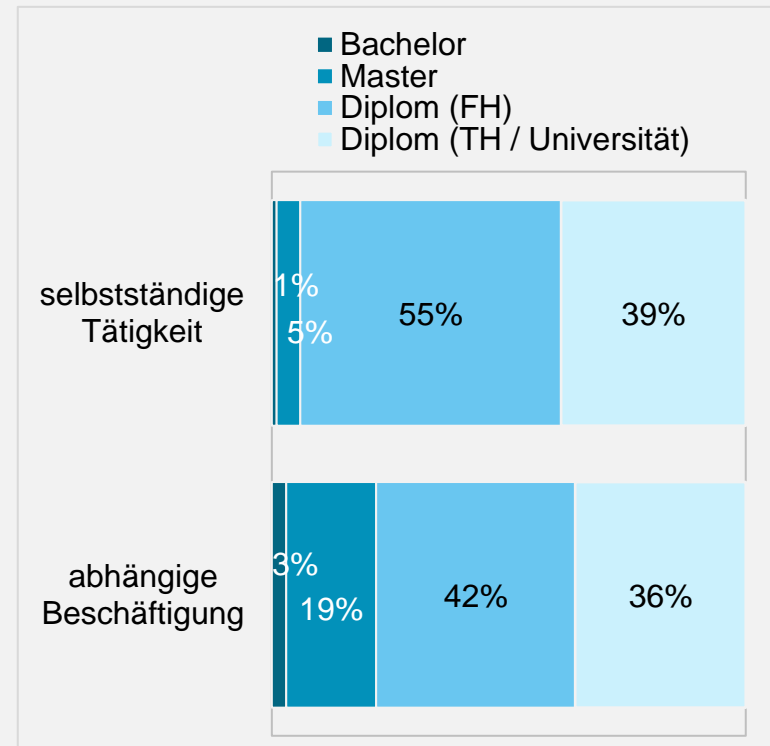
HOCHSCHULABSCHLUSS

GESAMTBETRACHTUNG ALLER KAMMERMITGLIEDER

Kammermitglieder insgesamt



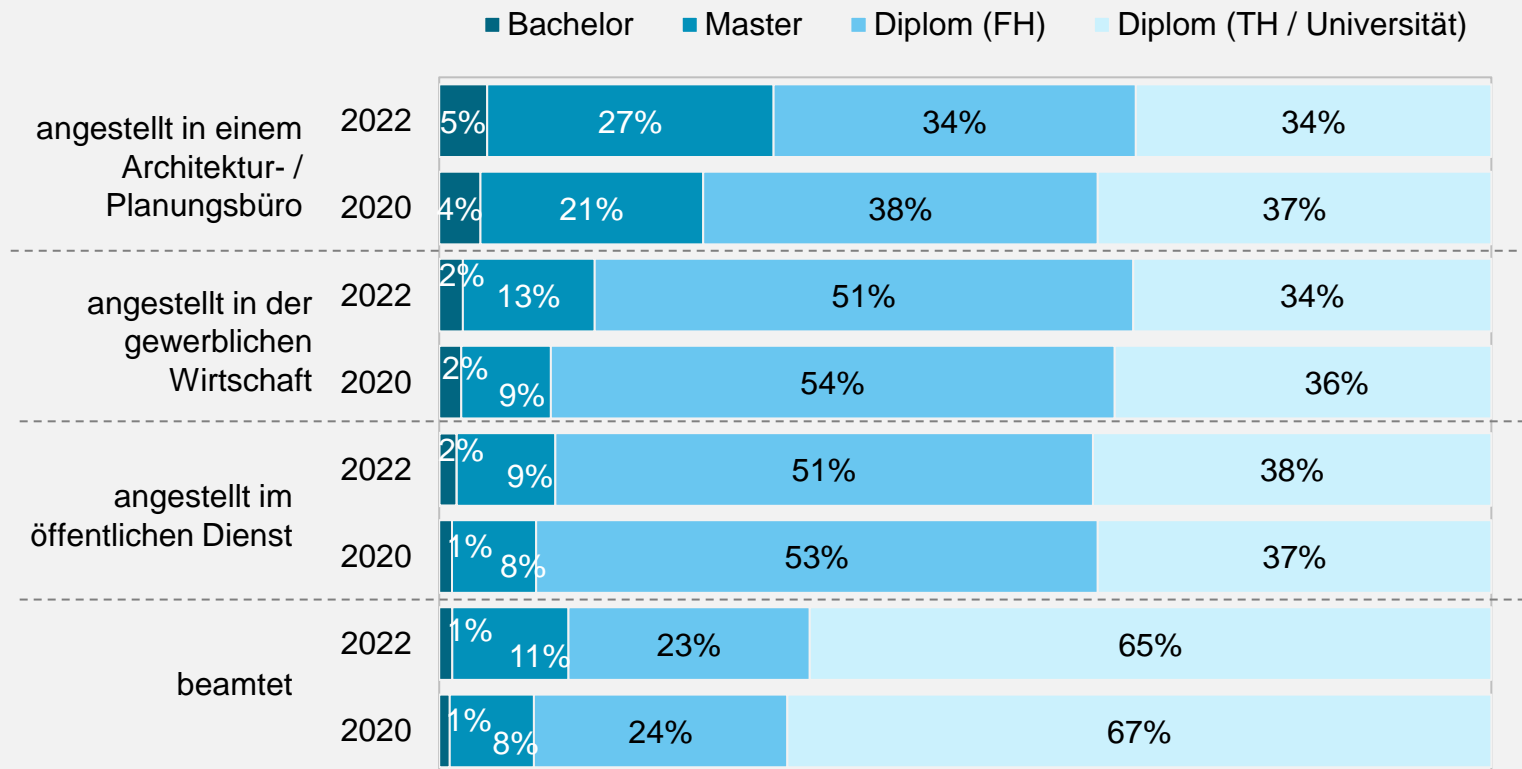
nach Art der Berufsausübung



Gesamtbetrachtung: selbstständig tätige **und** abhängig beschäftigte Kammermitglieder / statistisch signifikanter Zusammenhang mit $p < 0.05$

HOCHSCHULABSCHLUSS

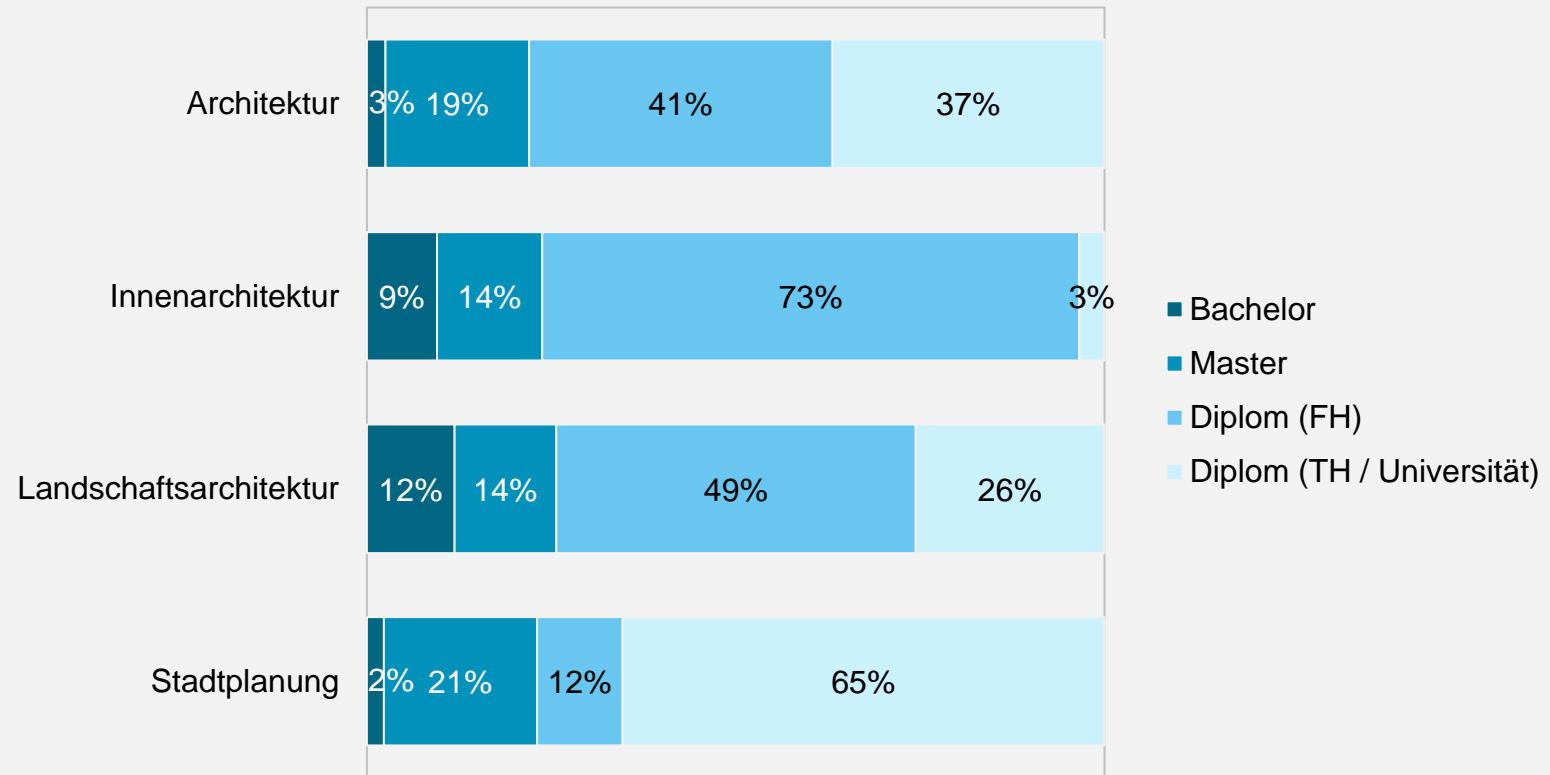
NACH ART DER ABHÄNGIGEN BESCHÄFTIGUNG IM ZEITVERLAUF



Basis: abhängig beschäftigte Kammermitglieder (Angestellte und Beamte)

HOCHSCHULABSCHLUSS

NACH FACHRICHTUNG

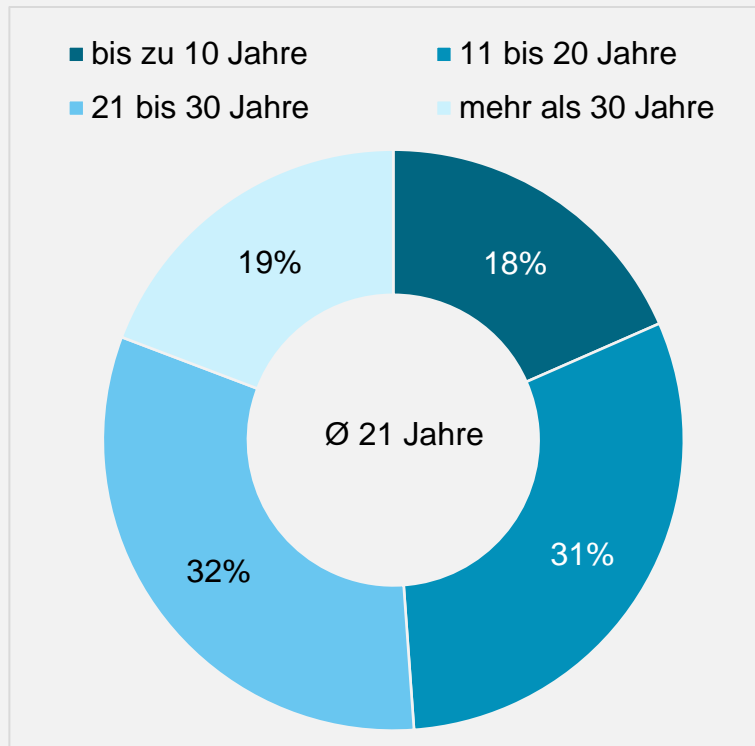


Basis: abhängig beschäftigte Kammermitglieder (Angestellte und Beamte)

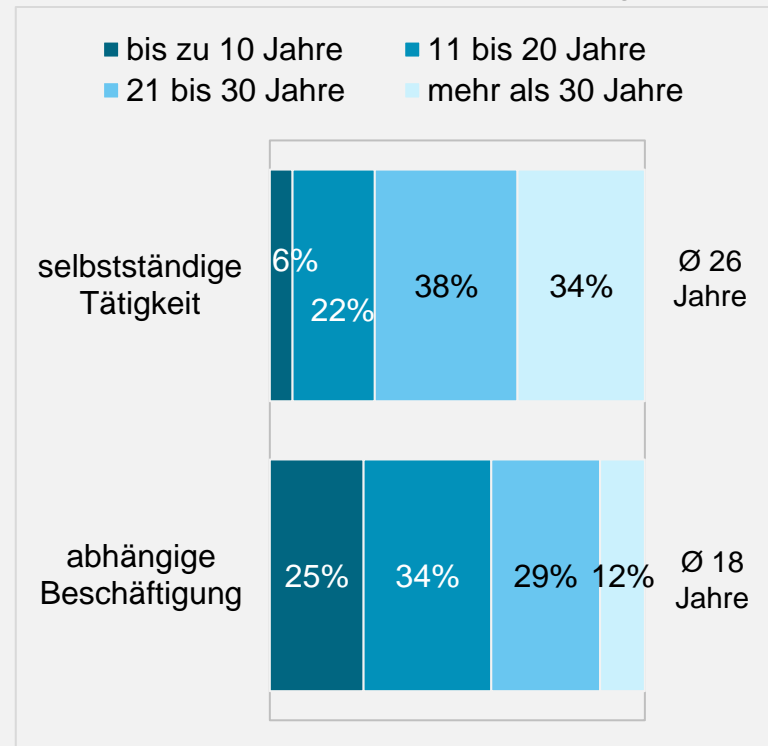
WIE LANGE LIEGT IHR HOCHSCHULABSCHLUSS ZURÜCK?*

GESAMTBETRACHTUNG ALLER KAMMERMITGLIEDER

Kammermitglieder insgesamt



nach Art der Berufsausübung

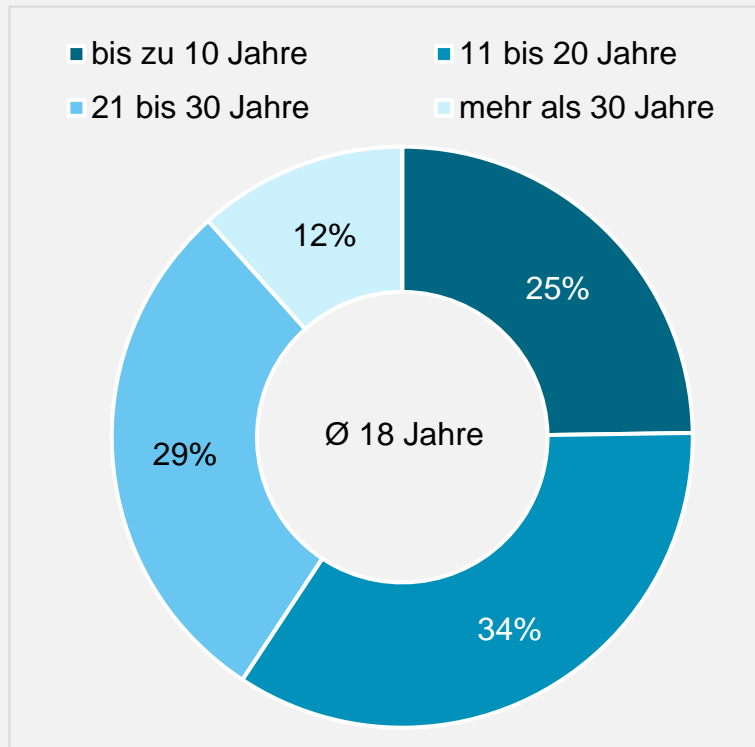


Gesamtbetrachtung: selbstständig tätige **und** abhängig beschäftigte Kammermitglieder / statistisch signifikanter Zusammenhang mit $p < 0.05$

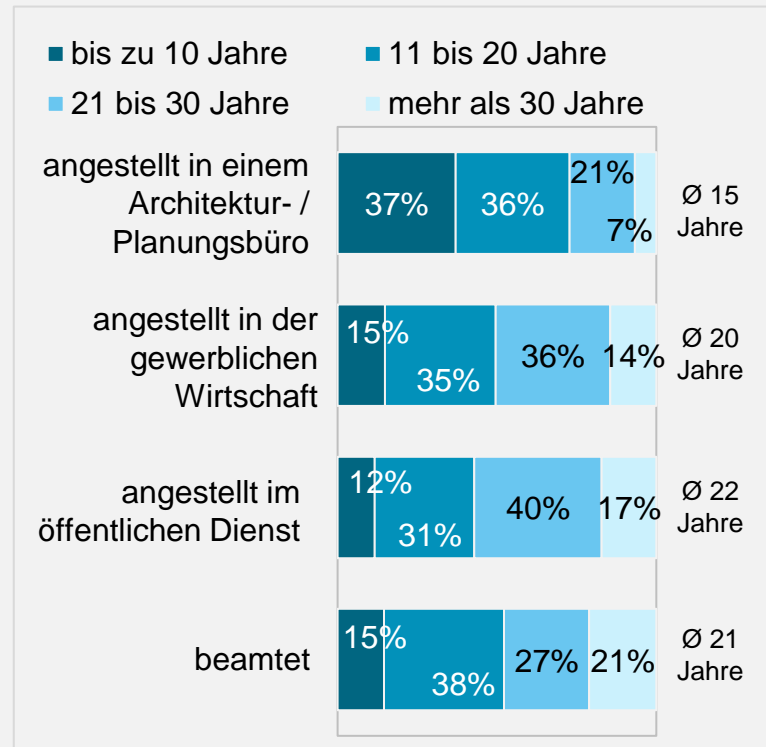
*Indikator für die Dauer der Berufserfahrung

WIE LANGE LIEGT IHR STUDIENABSCHLUSS ZURÜCK?

alle abhängig beschäftigten
Kammermitglieder



nach Art der abhängigen Beschäftigung

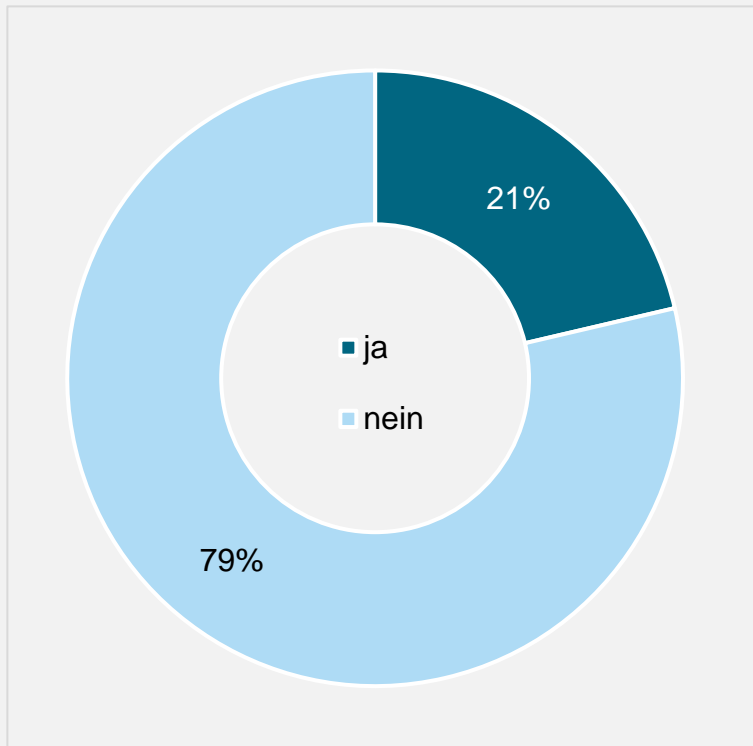


Basis: abhängig beschäftigte Kammermitglieder (Angestellte und Beamte) / statistisch signifikanter Zusammenhang mit $p < 0.05$

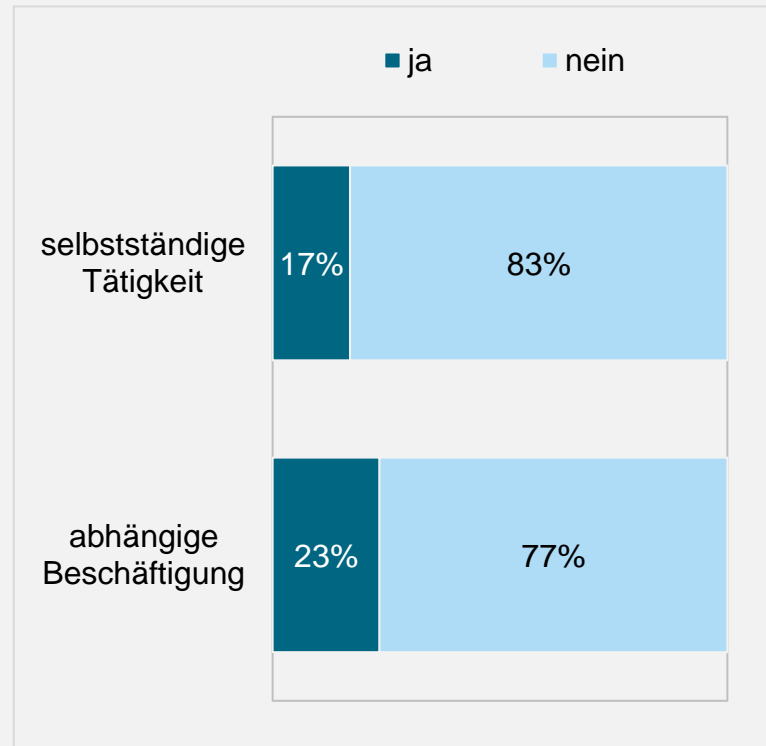
STUDIUM IM AUSLAND

GESAMTBETRACHTUNG ALLER KAMMERMITGLIEDER

Kammermitglieder insgesamt



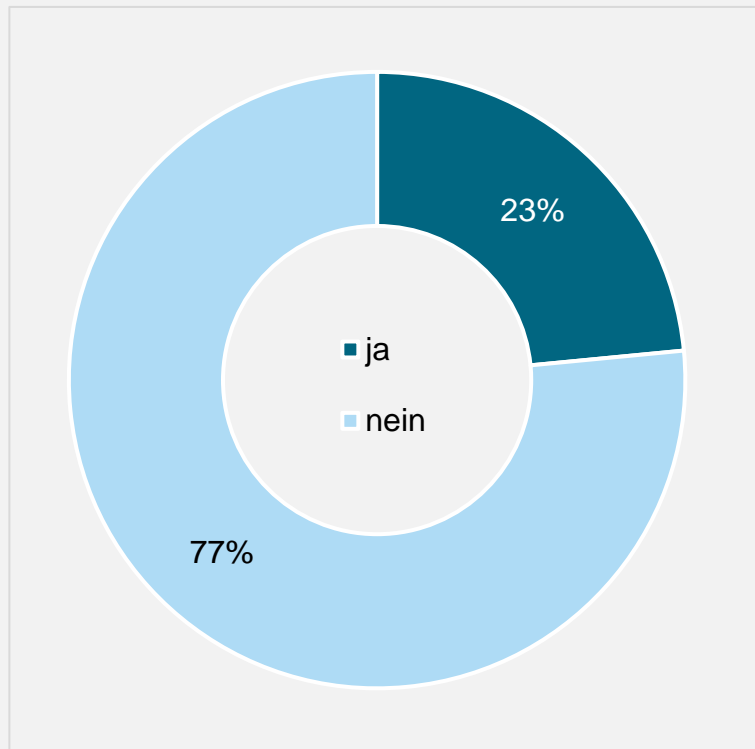
nach Art der Berufsausübung



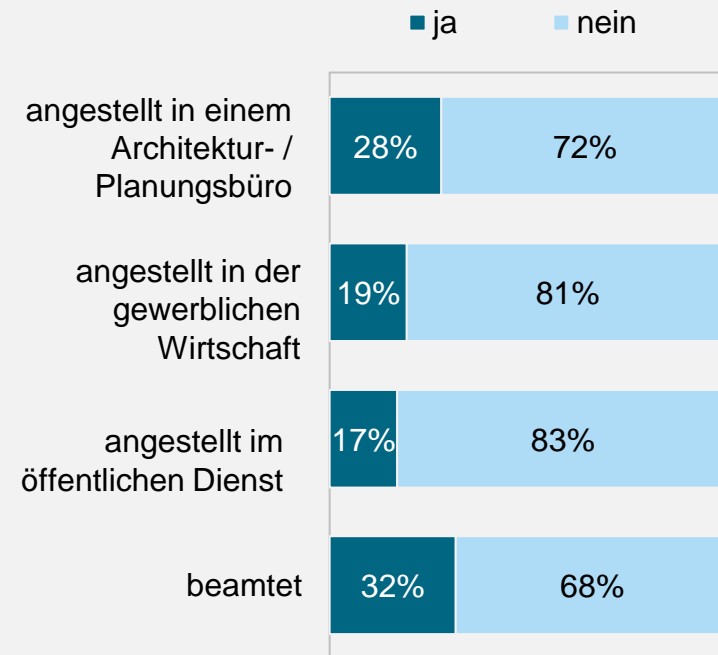
Gesamtbetrachtung: selbstständig tätige **und** abhängig beschäftigte Kammermitglieder / statistisch signifikanter Zusammenhang mit $p < 0.05$

HABEN SIE EINEN TEIL IHRER AKADEMISCHEN AUSBILDUNG IN EINEM ANDEREN LAND ABSOLVIERT?

alle abhängig beschäftigten
Kammermitglieder

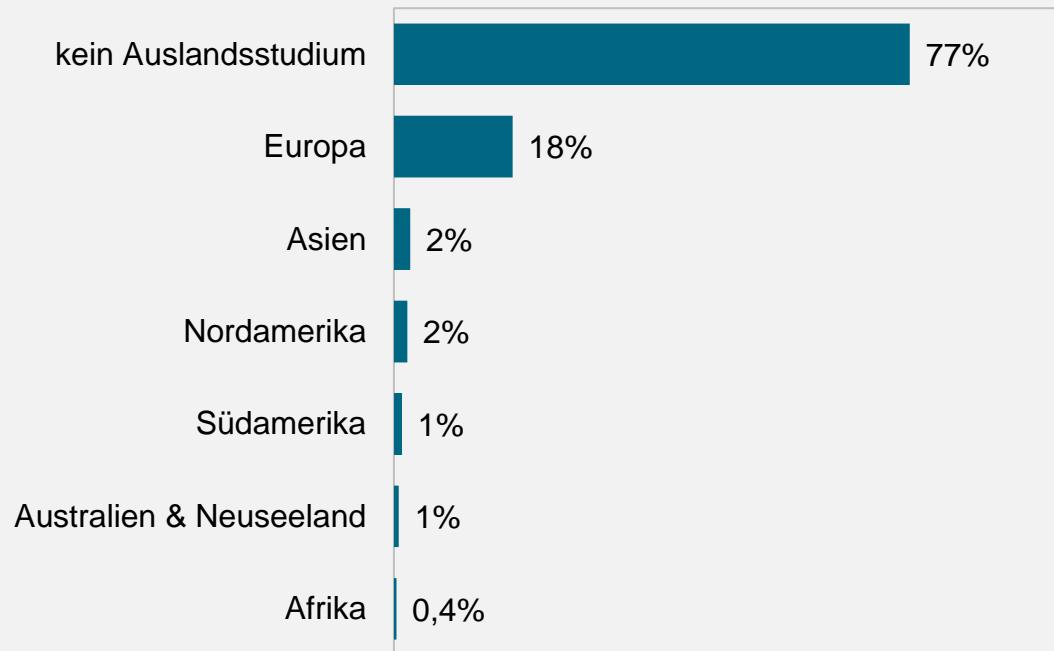


nach Art der abhängigen Beschäftigung



Basis: abhängig beschäftigte Kammermitglieder (Angestellte und Beamte) / statistisch signifikanter Zusammenhang mit $p < 0.05$

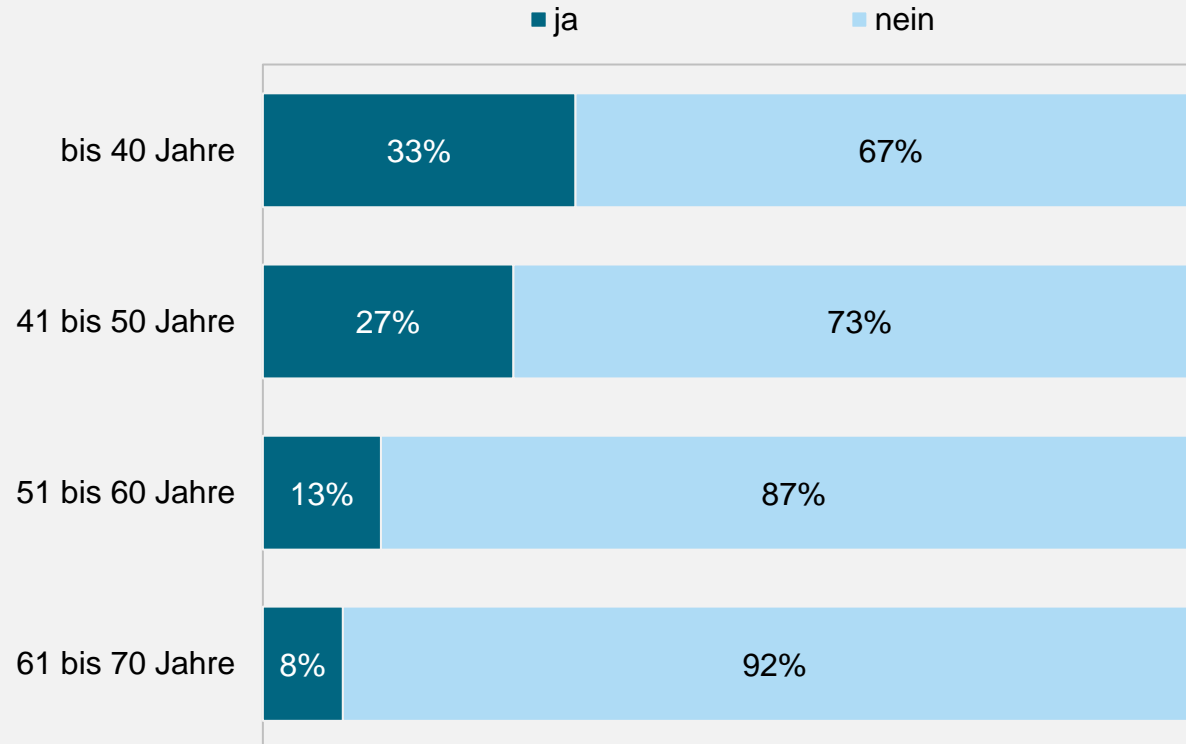
HABEN SIE EINEN TEIL IHRER AKADEMISCHEN AUSBILDUNG IN EINEM ANDEREN LAND ABSOLVIERT?



Basis: abhängig beschäftigte Kammermitglieder (Angestellte und Beamte)
Aufgrund der Möglichkeit zu Mehrfachnennungen addieren sich die Werte nicht zu 100%.

HABEN SIE EINEN TEIL IHRER AKADEMISCHEN AUSBILDUNG IN EINEM ANDEREN LAND ABSOLVIERT?

NACH ALTER



Basis: abhängig beschäftigte Kammermitglieder (Angestellte und Beamte) / statistisch signifikanter Zusammenhang mit $p < 0.05$

ERNEUTE ENTSCHEIDUNG FÜR DAS GLEICHE STUDIUM

Die klare Mehrheit aller Kammermitglieder würde rückblickend noch einmal das gleiche Studium wählen (74%). Unter den Selbstständigen liegt dieser Anteil mit 81% signifikant höher als unter den abhängig Beschäftigten (70%).

Innerhalb der Gruppe der abhängig beschäftigten Kammermitglieder geben überdurchschnittlich häufig Beamte (78%) und Angestellte in der gewerblichen Wirtschaft (72%), Personen zwischen 61 und 70 Jahren (80%) sowie Beschäftigte der Fachrichtungen Landschaftsarchitektur (77%) und Stadtplanung (78%) an, dass sie rückblickend noch einmal das gleiche Studium wählen würden.

Vergleichswerte zur Einordnung dieser Ergebnisse:

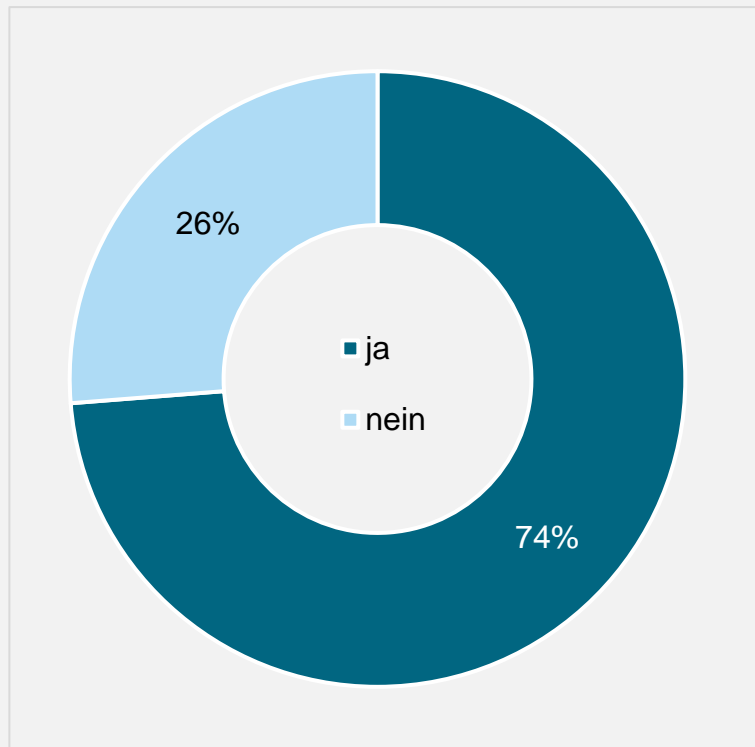
Eine Studie unter jungen Rechtsanwälten aus dem Jahr 2012 ergab, dass 73% der selbstständig tätigen sowie 74% der angestellten Rechtsanwältinnen und Rechtsanwälte rückblickend noch einmal Rechtswissenschaften studieren würden.

Laut Baden-Württembergischer Absolventenstudie geben fächerübergreifend 71% der inzwischen überwiegend in Anstellung tätigen Studierenden aus den Prüfungsjahrgängen 2016 bis 2018 zwei Jahre nach ihrem Abschluss an, dass sie rückblickend noch einmal denselben Studiengang wählen würden. Unter Ingenieurinnen und Ingenieuren äußern es 77%

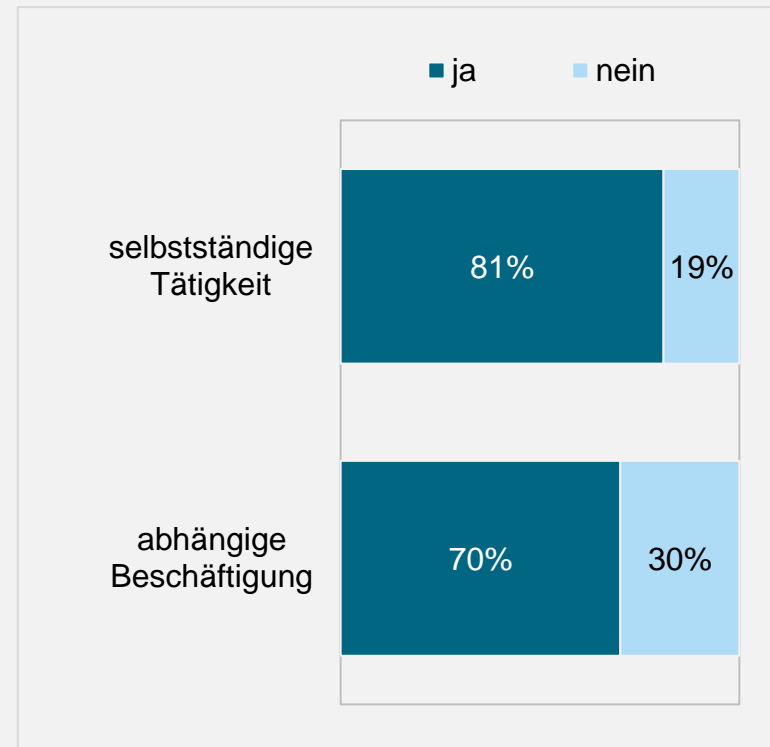
WÜRDEN SIE NOCH EINMAL DAS GLEICHE STUDIUM WÄHLEN?

GESAMTBETRACHTUNG ALLER KAMMERMITGLIEDER

Kammermitglieder insgesamt



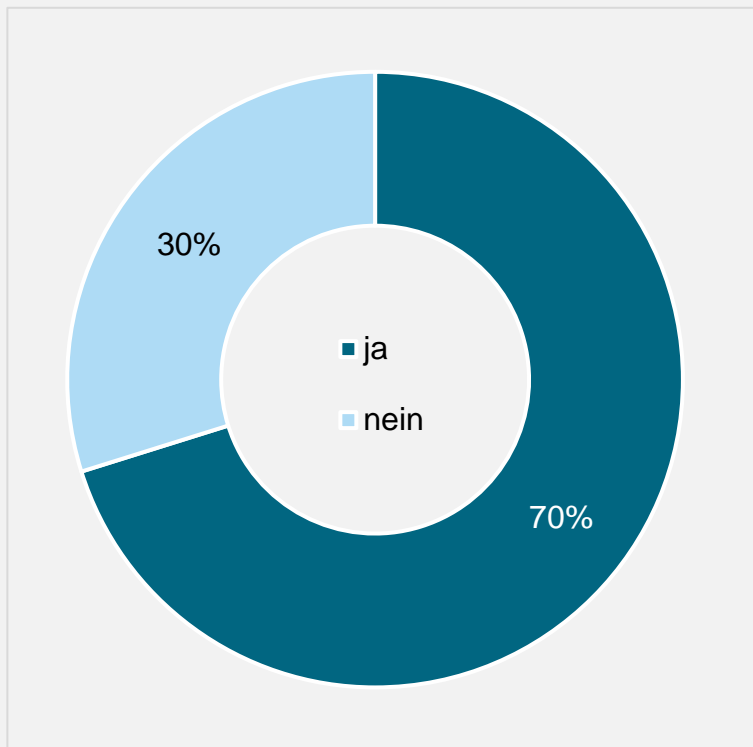
nach Art der Berufsausübung



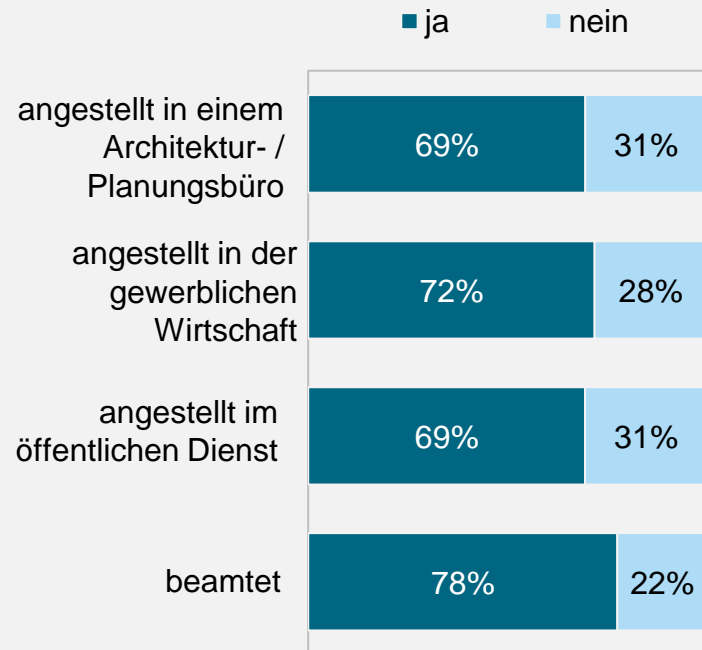
Gesamtbetrachtung: selbstständig tätige **und** abhängig beschäftigte Kammermitglieder / statistisch signifikanter Zusammenhang mit $p < 0.05$

WÜRDEN SIE NOCH EINMAL DAS GLEICHE STUDIUM WÄHLEN?

alle abhängig beschäftigten
Kammermitglieder



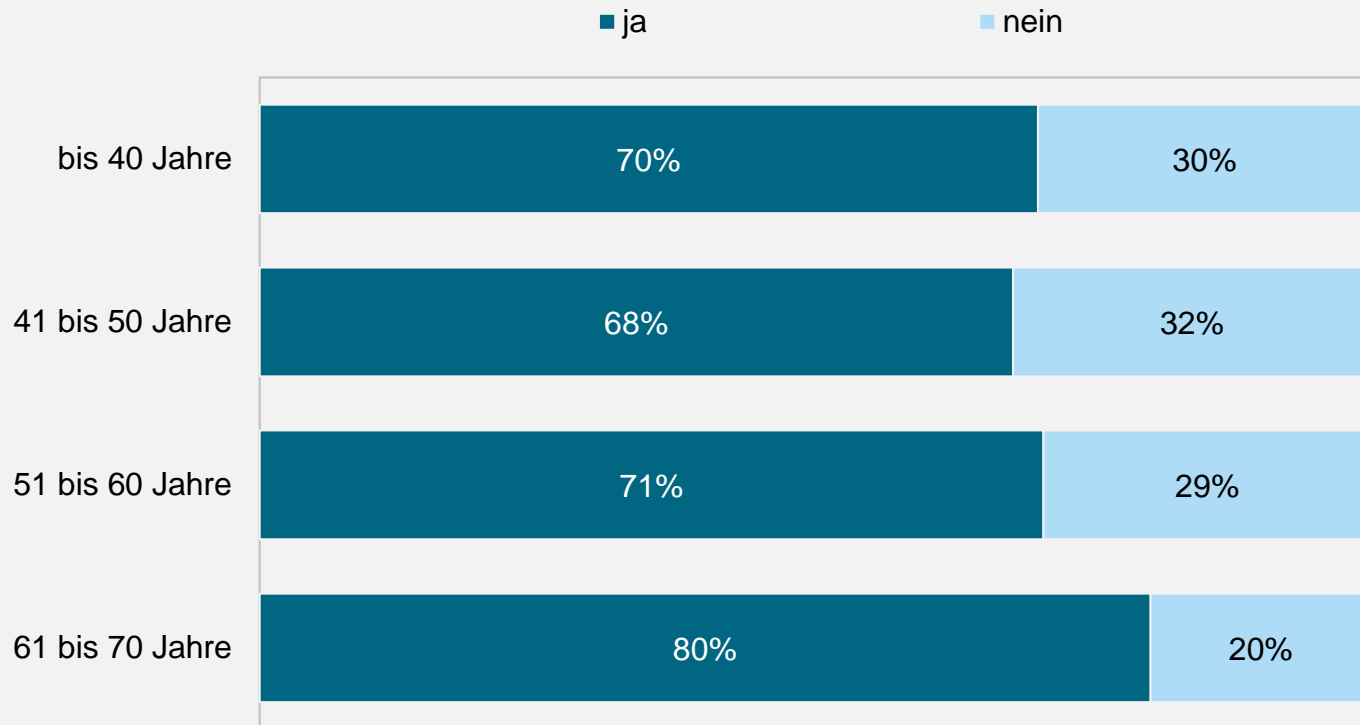
nach Art der abhängigen Beschäftigung



Basis: abhängig beschäftigte Kammermitglieder (Angestellte und Beamte) / statistisch signifikanter Zusammenhang mit $p < 0.05$

WENN SIE SICH HEUTE ERNEUT ENTSCHEIDEN MÜSSTEN: WÜRDEN SIE NOCH EINMAL DAS GLEICHE STUDIUM WÄHLEN?

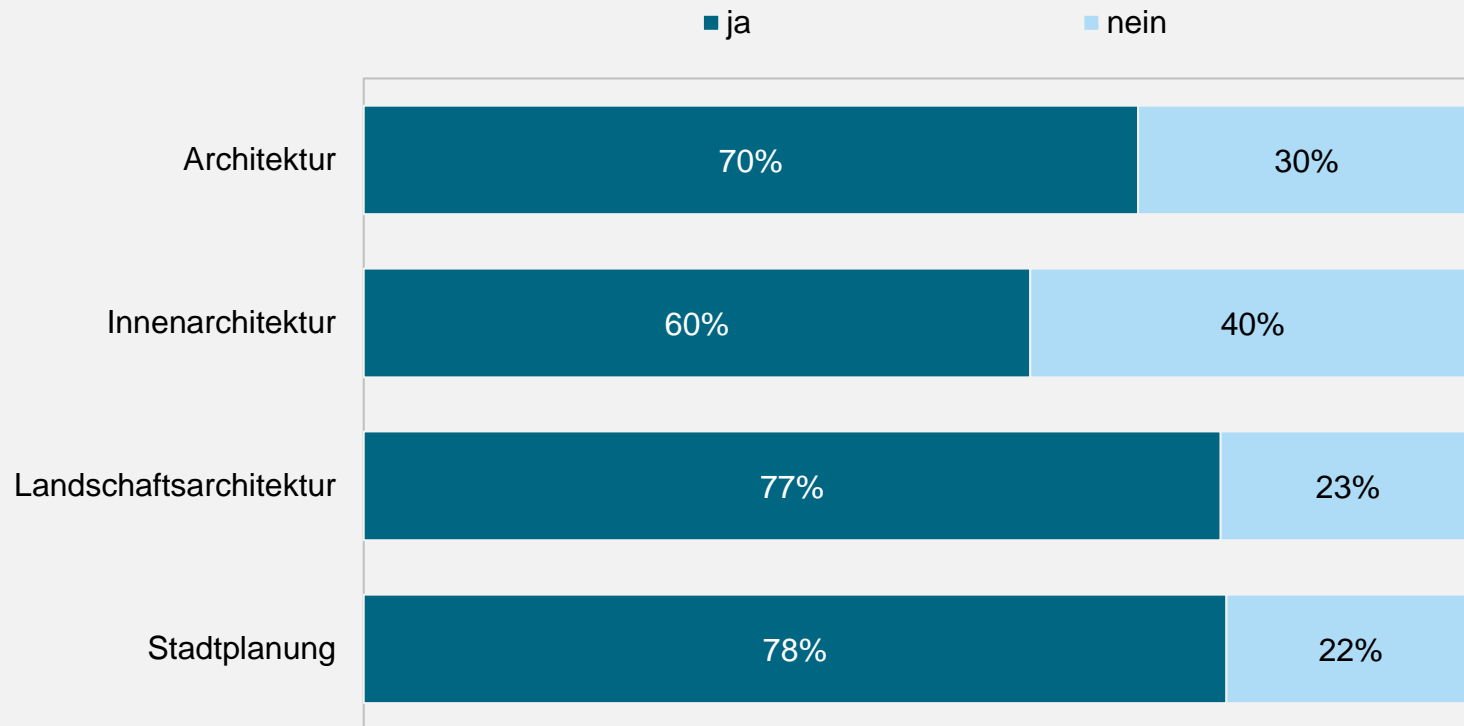
NACH ALTER



Basis: abhängig beschäftigte Kammermitglieder (Angestellte und Beamte) / statistisch signifikanter Zusammenhang mit $p < 0.05$

WENN SIE SICH HEUTE ERNEUT ENTSCHIEDEN MÜSSTEN: WÜRDEN SIE NOCH EINMAL DAS GLEICHE STUDIUM WÄHLEN?

NACH FACHRICHTUNG



Basis: abhängig beschäftigte Kammermitglieder (Angestellte und Beamte) / statistisch signifikanter Zusammenhang mit $p < 0.05$

BERUFLICHE FORT- UND WEITERBILDUNG

BERUFLICHE FORT- UND WEITERBILDUNG

27 Stunden pro Jahr wenden die befragten Kammermitglieder durchschnittlich für die persönliche Fort- und Weiterbildung auf, Selbstständige mehr als abhängig Beschäftigte (ø 31 Stunden gegenüber ø 24 Stunden). Einen überdurchschnittlich hohen Fortbildungsaufwand betreiben die beamteten Kammermitglieder (ø 34 Stunden jährlich),

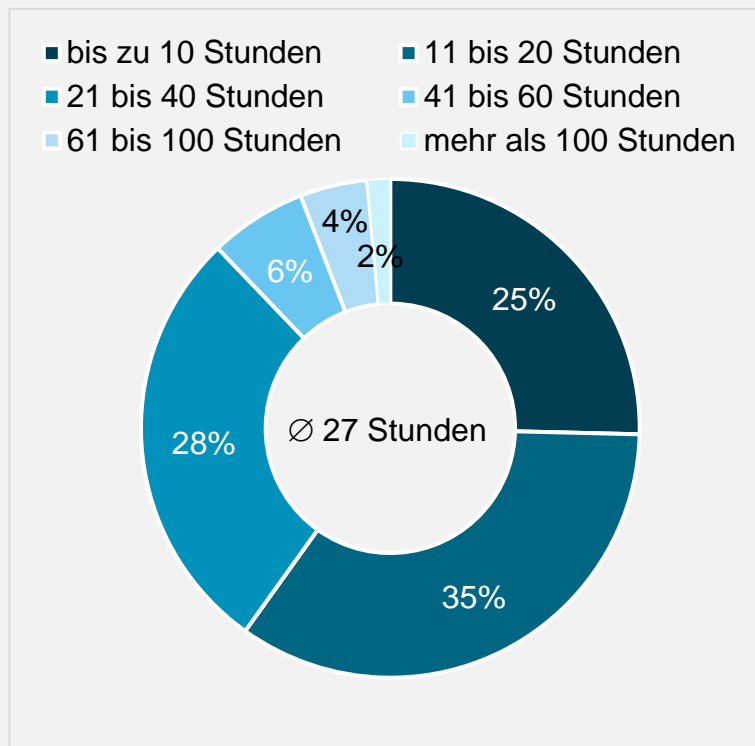
67% der abhängig beschäftigten Kammermitglieder konnten sich im vergangenen Jahr unter Fortzahlung des Gehalts und ohne Urlaubsanrechnung fortbilden. 61% berichten, dass auch Seminargebühren und Fahrtkosten vollständig von ihrer Arbeitsstelle übernommen wurden.

Angestellte in Architektur- / Planungsbüros kamen im Vergleich am seltensten in den Genuss dieser Annehmlichkeiten. 59% konnten sich unter Fortzahlung des Gehalts ohne Urlaubsanrechnung fortbilden, 51% wurden Seminargebühren und Fahrtkosten vollständig vom Arbeitgeber erstattet.

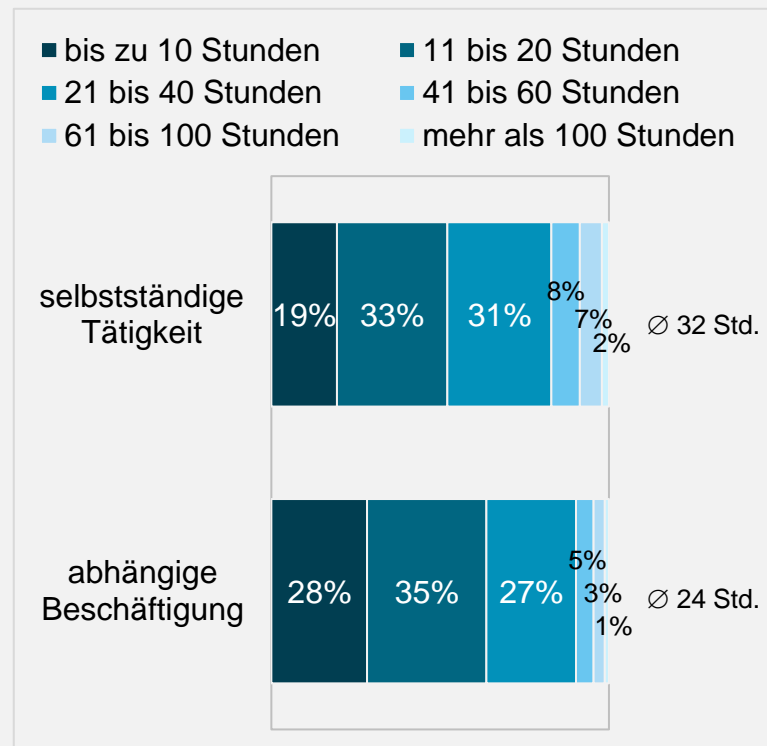
WIE VIELE STUNDEN PRO JAHR INVESTIEREN SIE PERSÖNLICH IN IHRE EIGENE BERUFLICHE FORT- UND WEITERBILDUNG?

GESAMTBETRACHTUNG ALLER KAMMERMITGLIEDER

Kammermitglieder insgesamt



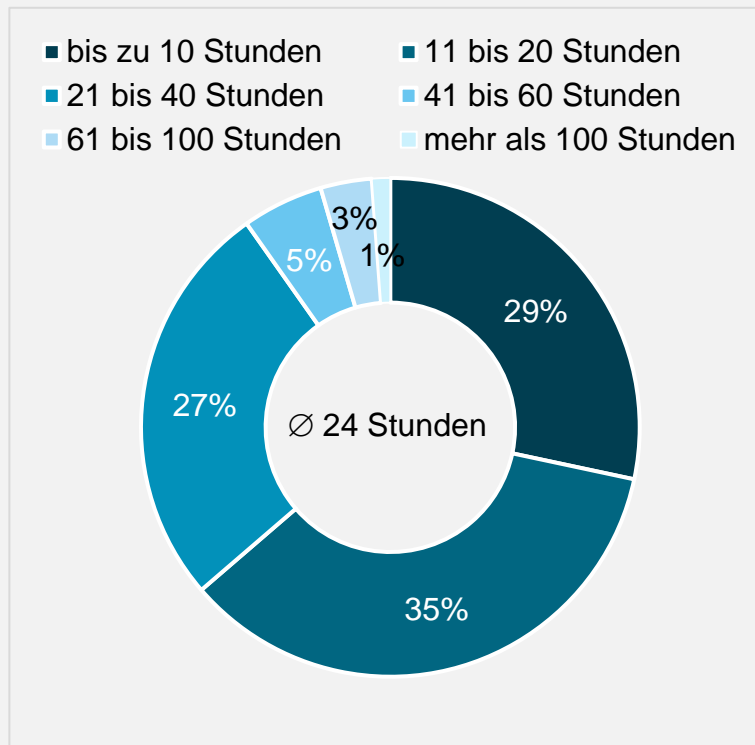
nach Art der Berufsausübung



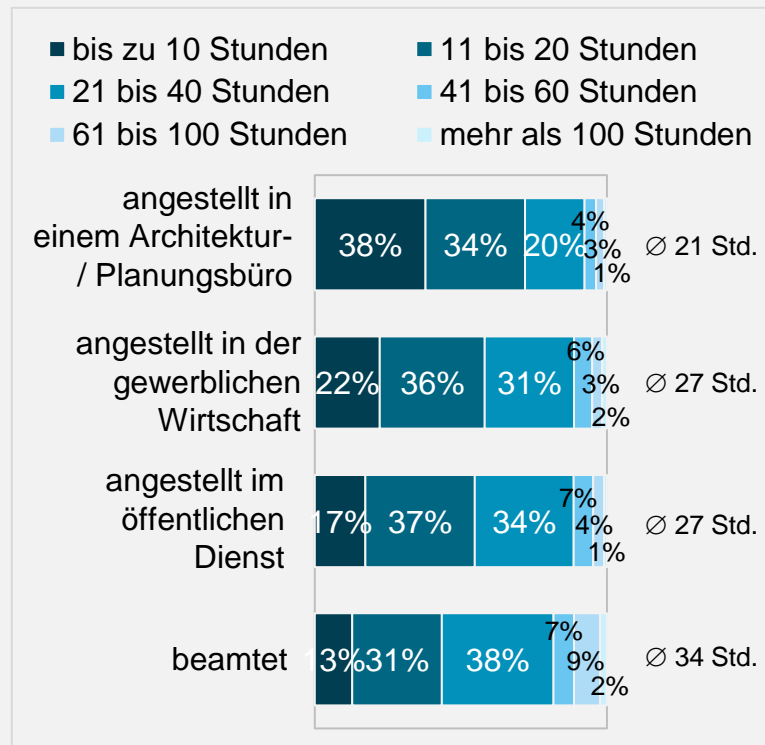
Gesamtbetrachtung: selbstständig tätige **und** abhängig beschäftigte Kammermitglieder / statistisch signifikanter Zusammenhang mit $p < 0.05$

WIE VIELE STUNDEN PRO JAHR INVESTIEREN SIE PERSÖNLICH IN IHRE EIGENE BERUFLICHE FORT- UND WEITERBILDUNG?

alle abhängig beschäftigten
Kammermitglieder



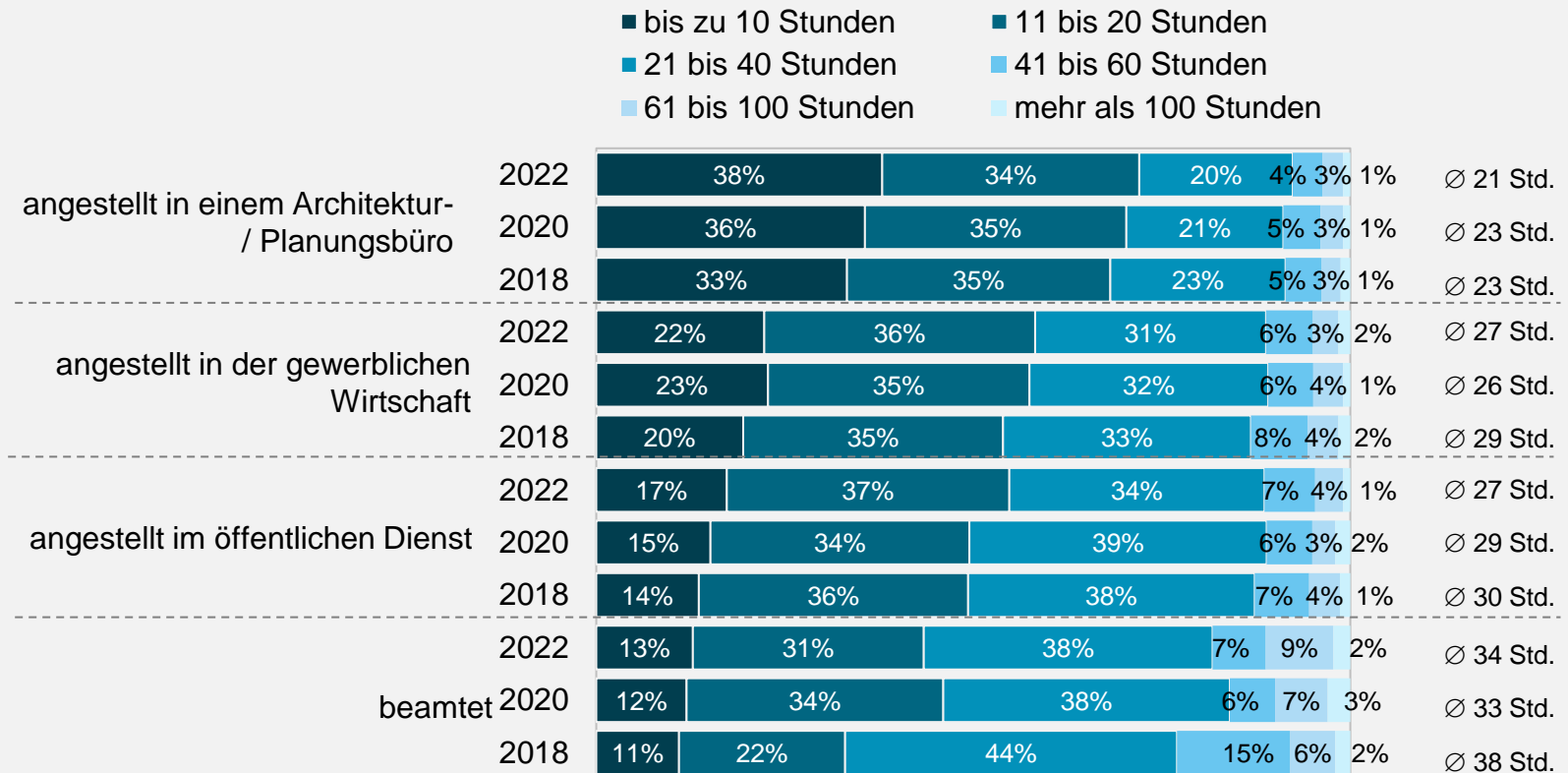
nach Art der abhängigen Beschäftigung



Basis: abhängig beschäftigte Kammermitglieder (Angestellte und Beamte) / statistisch signifikanter Zusammenhang mit $p < 0.05$

WIE VIELE STUNDEN PRO JAHR INVESTIEREN SIE IN IHRE EIGENE BERUFLICHE FORT- UND WEITERBILDUNG?

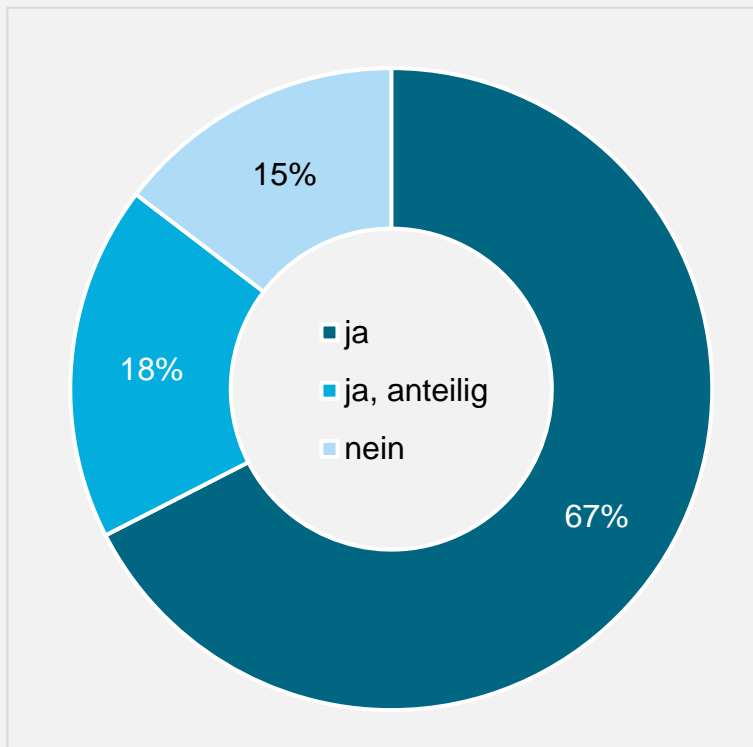
NACH ART DER ABHÄNGIGEN BESCHÄFTIGUNG IM ZEITVERLAUF



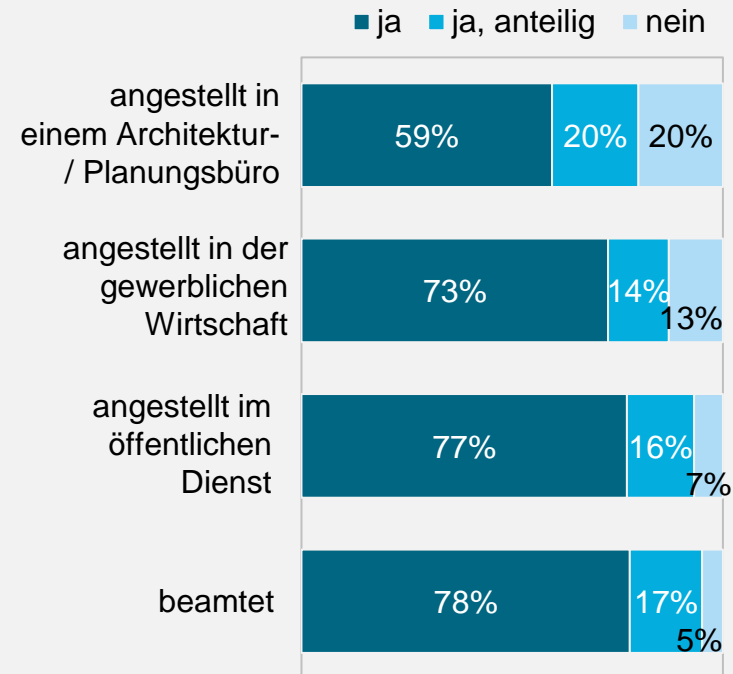
Basis: abhängig beschäftigte Kammermitglieder (Angestellte und Beamte)

FAND DIE FORTBILDUNG UNTER FORTZAHLUNG IHRES GEHALTS UND OHNE URLAUBSANRECHNUNG STATT?

alle abhängig beschäftigten
Kammermitglieder



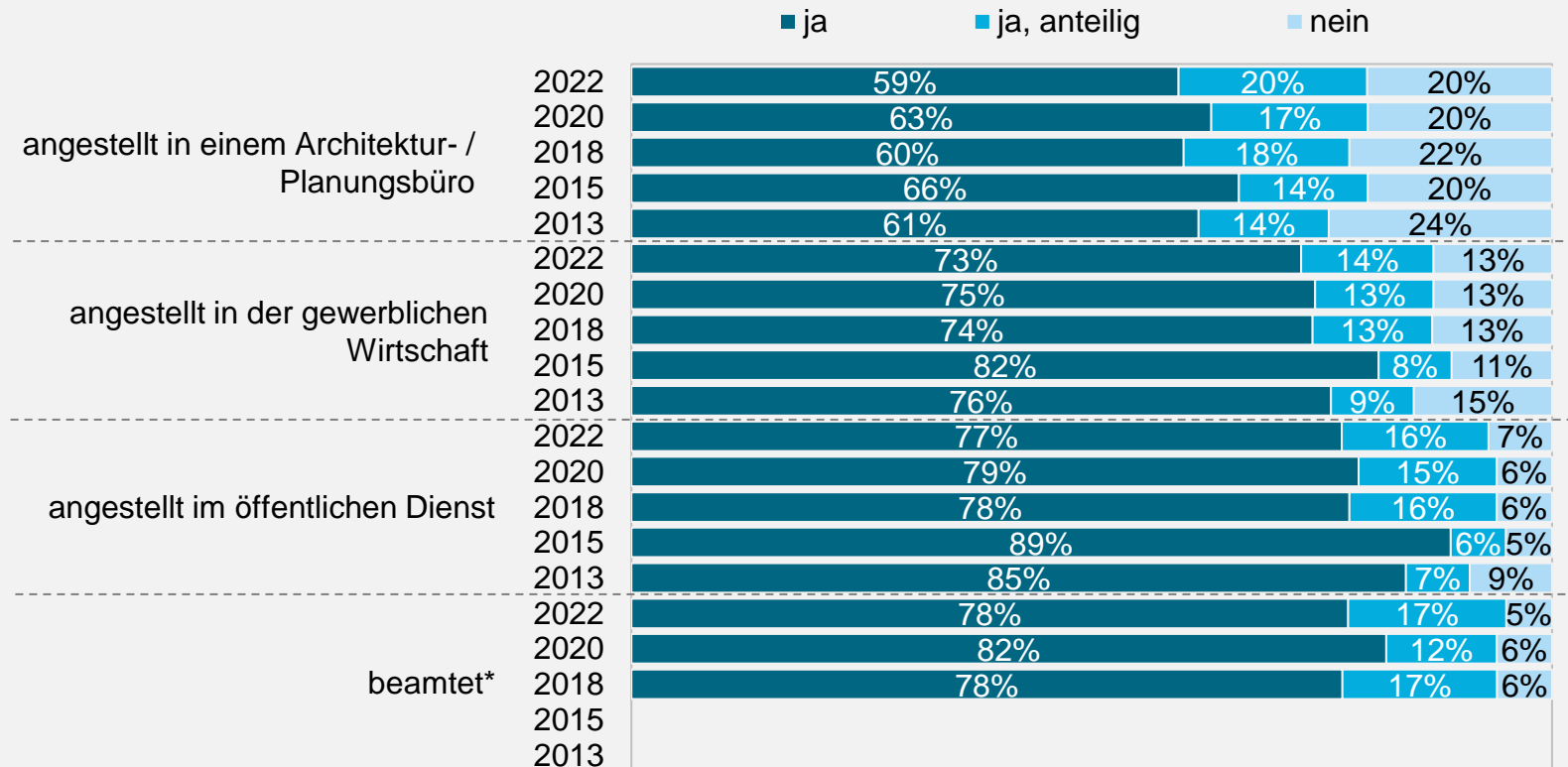
nach Art der abhängigen Beschäftigung



Basis: abhängig beschäftigte Kammermitglieder (Angestellte und Beamte) / statistisch signifikanter Zusammenhang mit $p < 0.05$

FAND DIE FORTBILDUNG UNTER FORTZAHLUNG IHRES GEHALTS UND OHNE URLAUBSANRECHNUNG STATT?

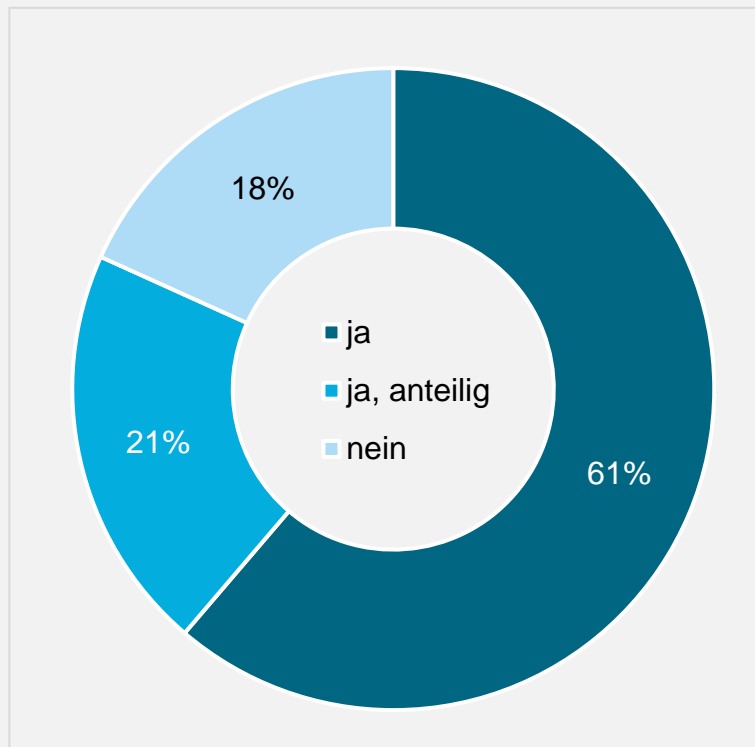
NACH ART DER ABHÄNGIGEN BESCHÄFTIGUNG IM ZEITVERLAUF



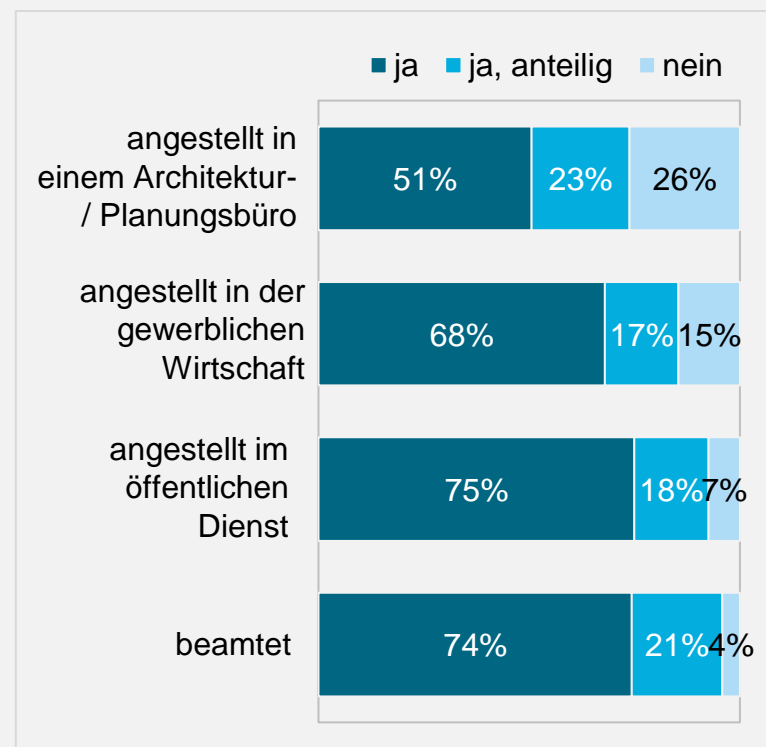
Basis: abhängig beschäftigte Kammermitglieder (Angestellte und Beamte) / * in den Jahren 2013 & 2015 gab es keine gesonderte Auswertung für Beamte

WURDEN KOSTEN WIE SEMINARGEBÜHREN, FAHRTKOSTEN ETC. VON IHRER ARBEITSSTELLE ÜBERNOMMEN?

alle abhängig beschäftigten
Kammermitglieder



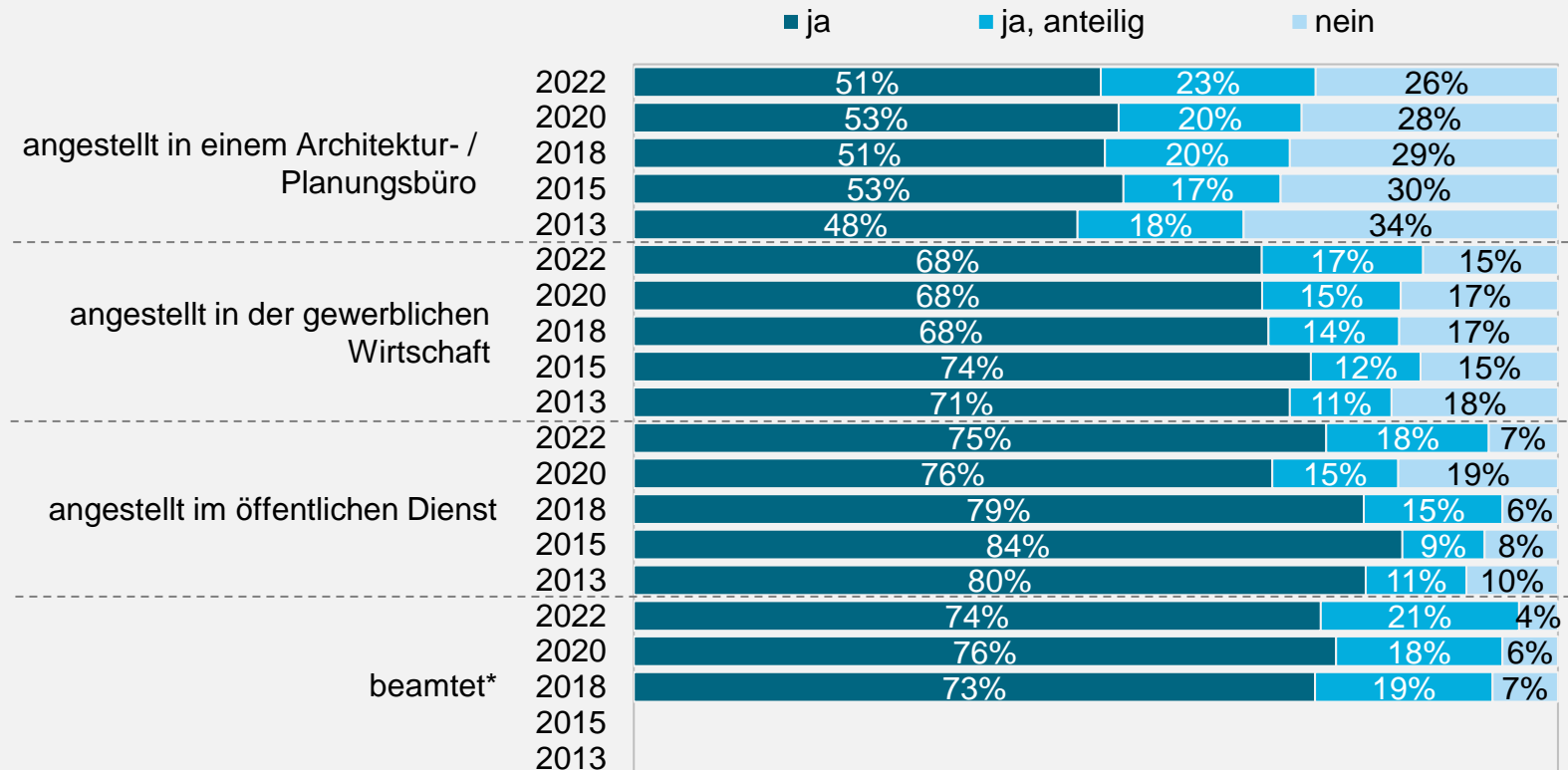
nach Art der abhängigen Beschäftigung



Basis: abhängig beschäftigte Kammermitglieder (Angestellte und Beamte) / statistisch signifikanter Zusammenhang mit $p < 0.05$

WURDEN KOSTEN WIE SEMINARGEBÜHREN, FAHRTKOSTEN ETC. VON IHRER ARBEITSSTELLE ÜBERNOMMEN?

NACH ART DER ABHÄNGIGEN BESCHÄFTIGUNG IM ZEITVERLAUF



Basis: abhängig beschäftigte Kammermitglieder (Angestellte und Beamte) / * in den Jahren 2013 & 2015 gab es keine gesonderte Auswertung für Beamte

RAHMENBEDINGUNGEN DER BERUFLICHEN TÄTIGKEIT

RAHMENBEDINGUNGEN DER BERUFLICHEN TÄTIGKEIT

Ein Drittel der Befragten ist selbstständig tätig, zwei Drittel sind in abhängiger Beschäftigung (angestellt / beamtet).

Unter den abhängig Beschäftigten befinden sich 96% in einem Angestelltenverhältnis (beamtet: 4%): 51% von ihnen in einem Architektur- / Planungsbüro, 22% in der gewerblichen Wirtschaft, 25% im öffentlichen Dienst, 2% an anderer Stelle.

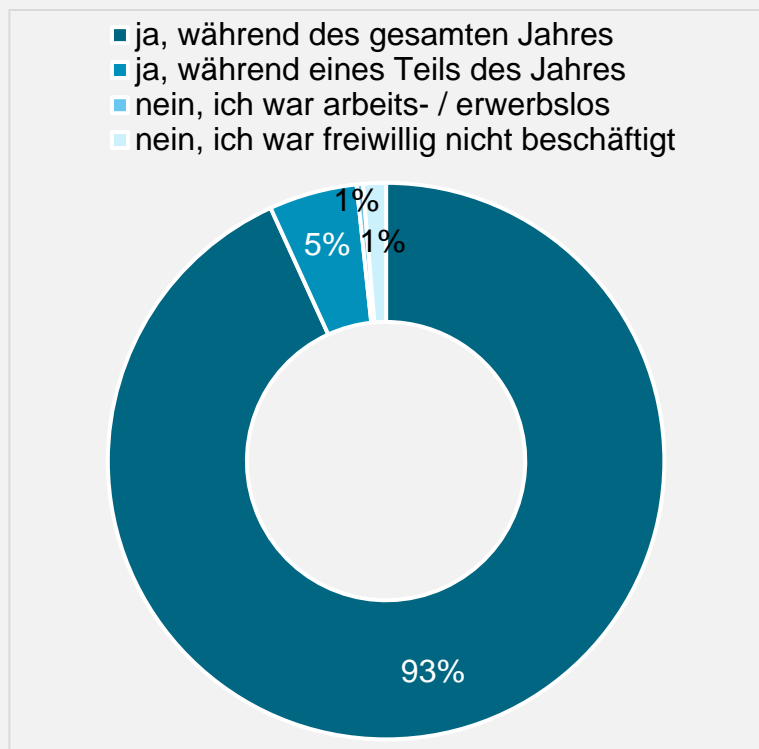
Abhängig beschäftigte Kammermitglieder bis 40 Jahre sind überdurchschnittlich häufig in Architektur- / Planungsbüros angestellt. Eine Angestellten- oder Beamtentätigkeit im öffentlichen Dienst haben sie hingegen signifikant seltener inne als ältere Kammermitglieder.

Eine Betrachtung nach Fachrichtungszugehörigkeit zeigt, dass Innenarchitekten überdurchschnittlich häufig in der gewerblichen Wirtschaft angestellt sind. Stadtplaner sind überdurchschnittlich häufig im öffentlichen Dienst tätig.

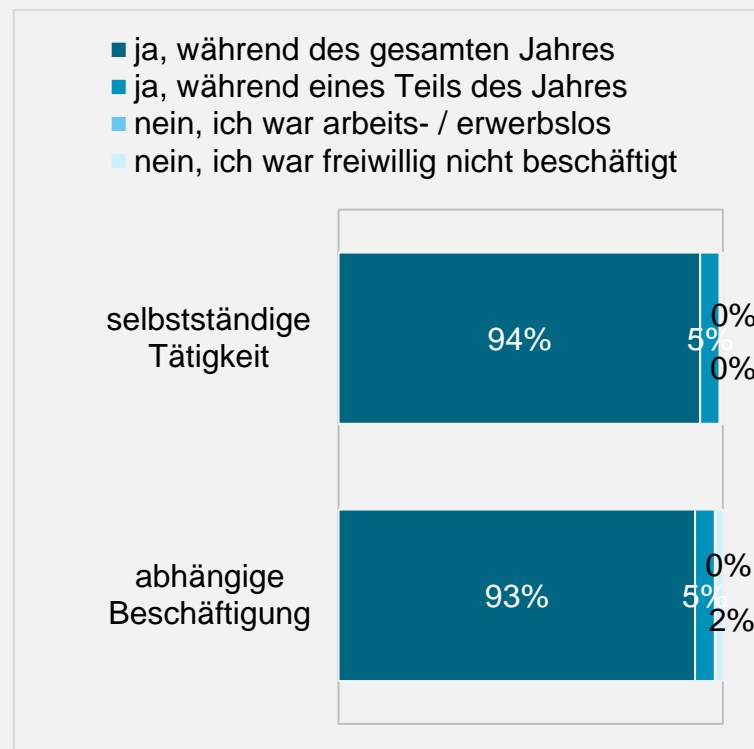
WAREN SIE IM JAHR 2021 BERUFLICH TÄTIG?

GESAMTBETRACHTUNG ALLER KAMMERMITGLIEDER

Kammermitglieder insgesamt



nach Art der Berufsausübung

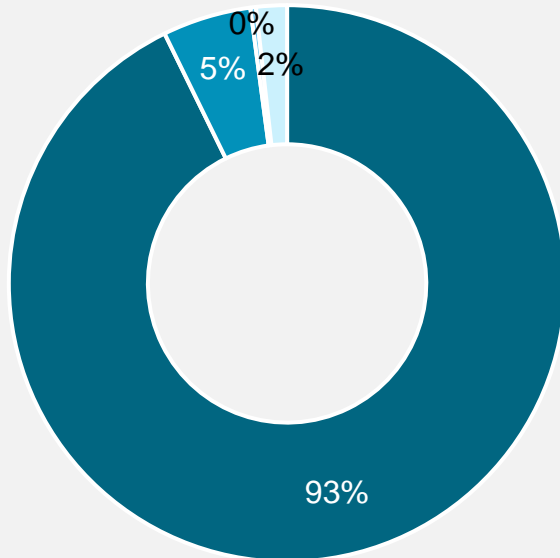


Gesamtbetrachtung: selbstständig tätige **und** abhängig beschäftigte Kammermitglieder / statistisch signifikanter Zusammenhang mit $p < 0.05$

WAREN SIE IM JAHR 2021 BERUFLICH TÄTIG?

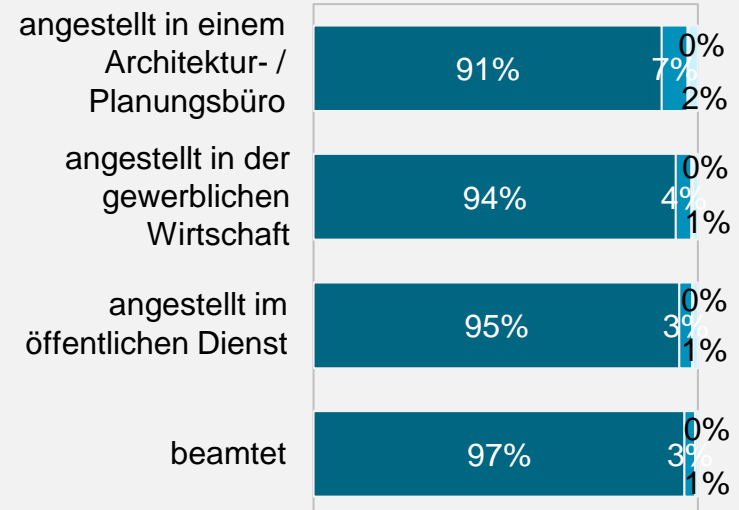
alle abhängig beschäftigten Kammermitglieder

- ja, während des gesamten Jahres
- ja, während eines Teils des Jahres
- nein, ich war arbeits- / erwerbslos
- nein, ich war freiwillig nicht beschäftigt



nach Art der abhängigen Beschäftigung

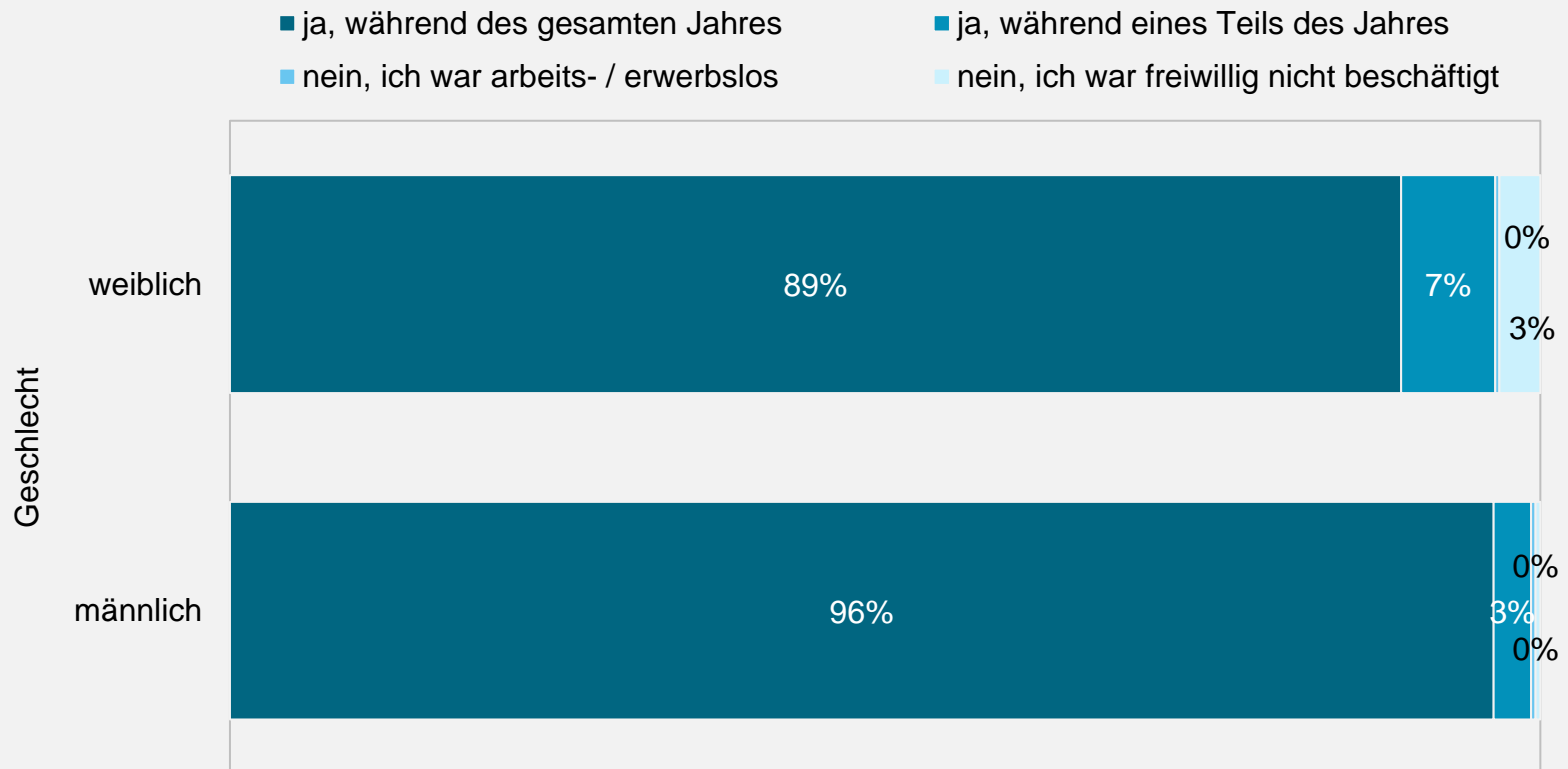
- ja, während des gesamten Jahres
- ja, während eines Teils des Jahres
- nein, ich war arbeits- / erwerbslos
- nein, ich war freiwillig nicht beschäftigt



Basis: abhängig beschäftigte Kammermitglieder (Angestellte und Beamte) / statistisch signifikanter Zusammenhang mit $p < 0.05$

WAREN SIE IM JAHR 2021 BERUFLICH TÄTIG?

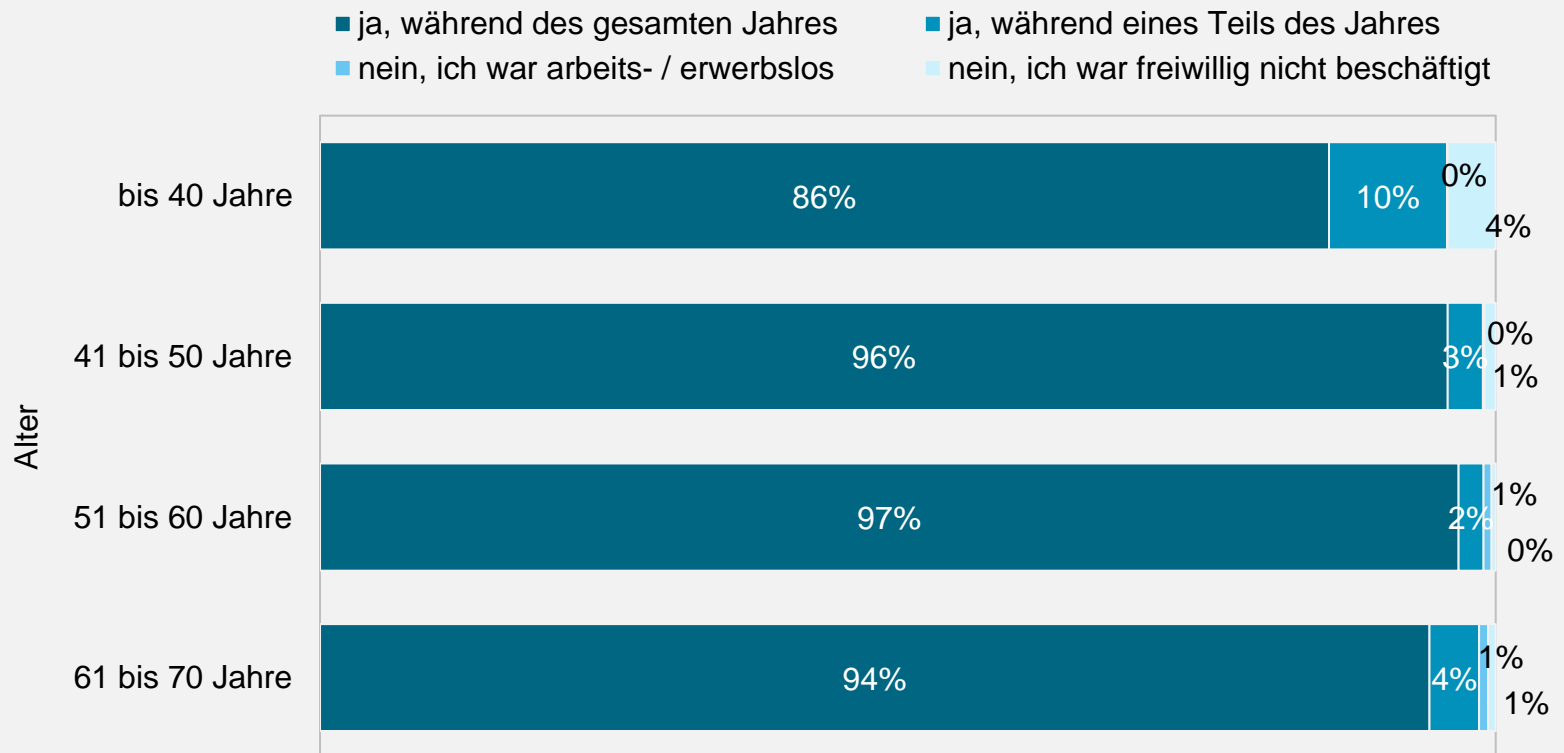
NACH GESCHLECHT



Basis: abhängig beschäftigte Kammermitglieder (Angestellte und Beamte) / statistisch signifikanter Zusammenhang mit $p < 0.05$

WAREN SIE IM JAHR 2021 BERUFLICH TÄTIG?

NACH ALTER

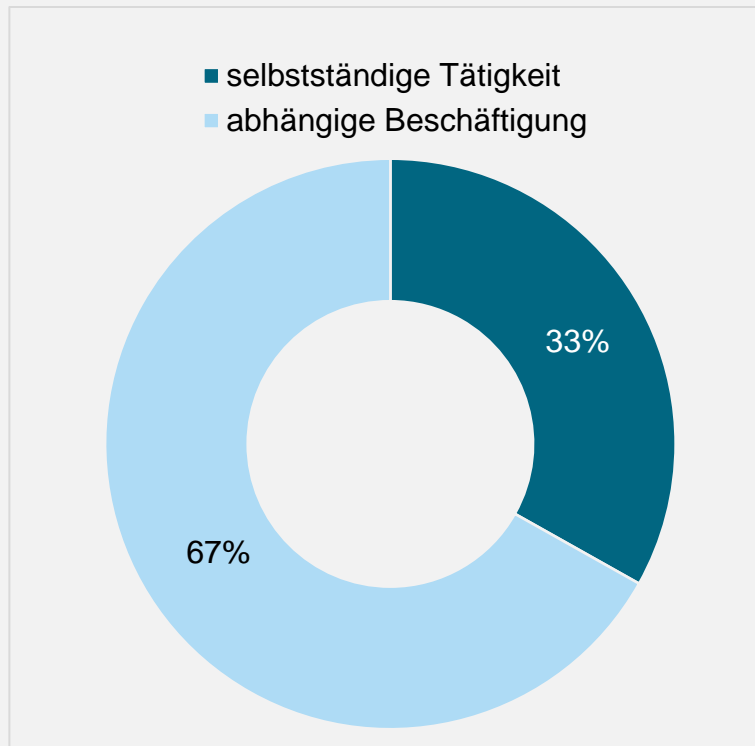


Basis: abhängig beschäftigte Kammermitglieder (Angestellte und Beamte) / statistisch signifikanter Zusammenhang mit $p < 0.05$

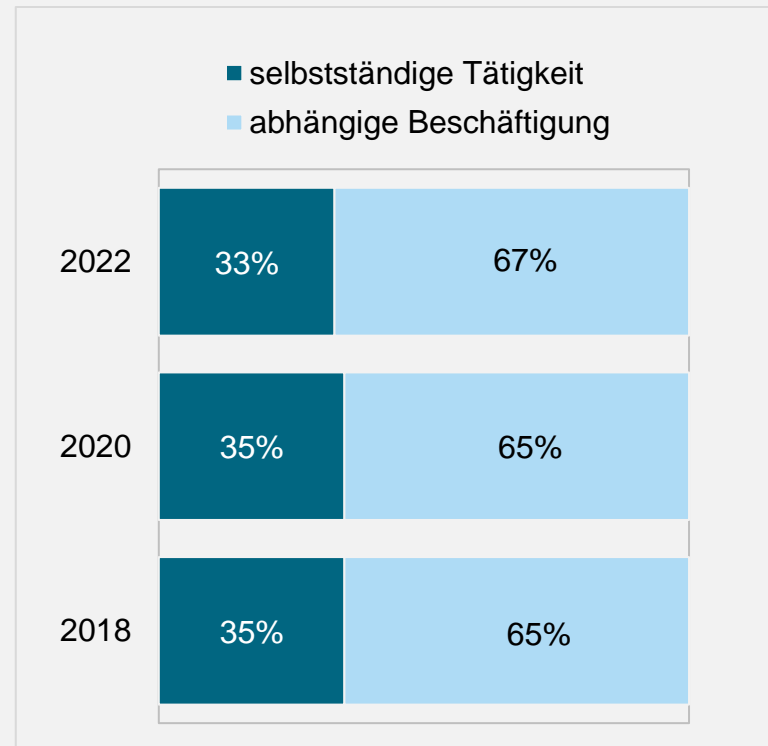
ART DER BERUFSAUSÜBUNG

GESAMTBETRACHTUNG ALLER KAMMERMITGLIEDER

Kammermitglieder insgesamt



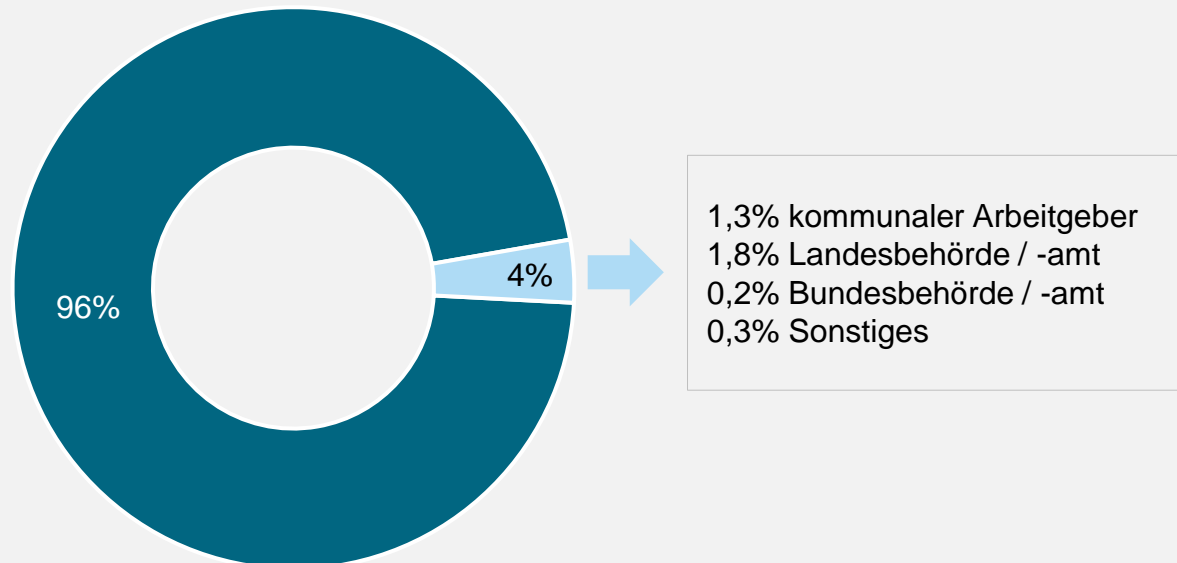
Zeitverlauf



Gesamtbetrachtung: selbstständig tätige **und** abhängig beschäftigte Kammermitglieder

ART DER ABHÄNGIGEN BESCHÄFTIGUNG

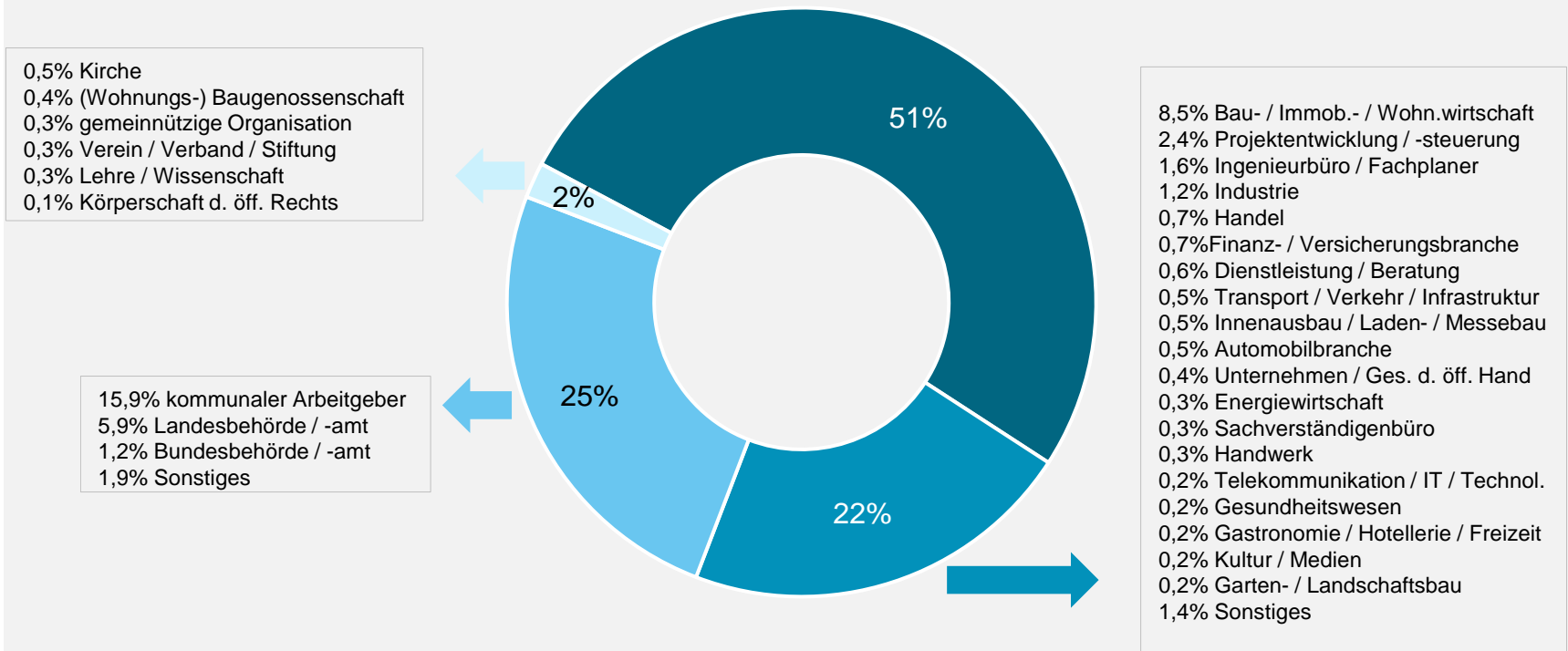
- Angestelltentätigkeit
- Beamtentätigkeit



Basis: abhängig beschäftigte Kammermitglieder (Angestellte und Beamte)

WO SIND SIE ANGESTELLT?

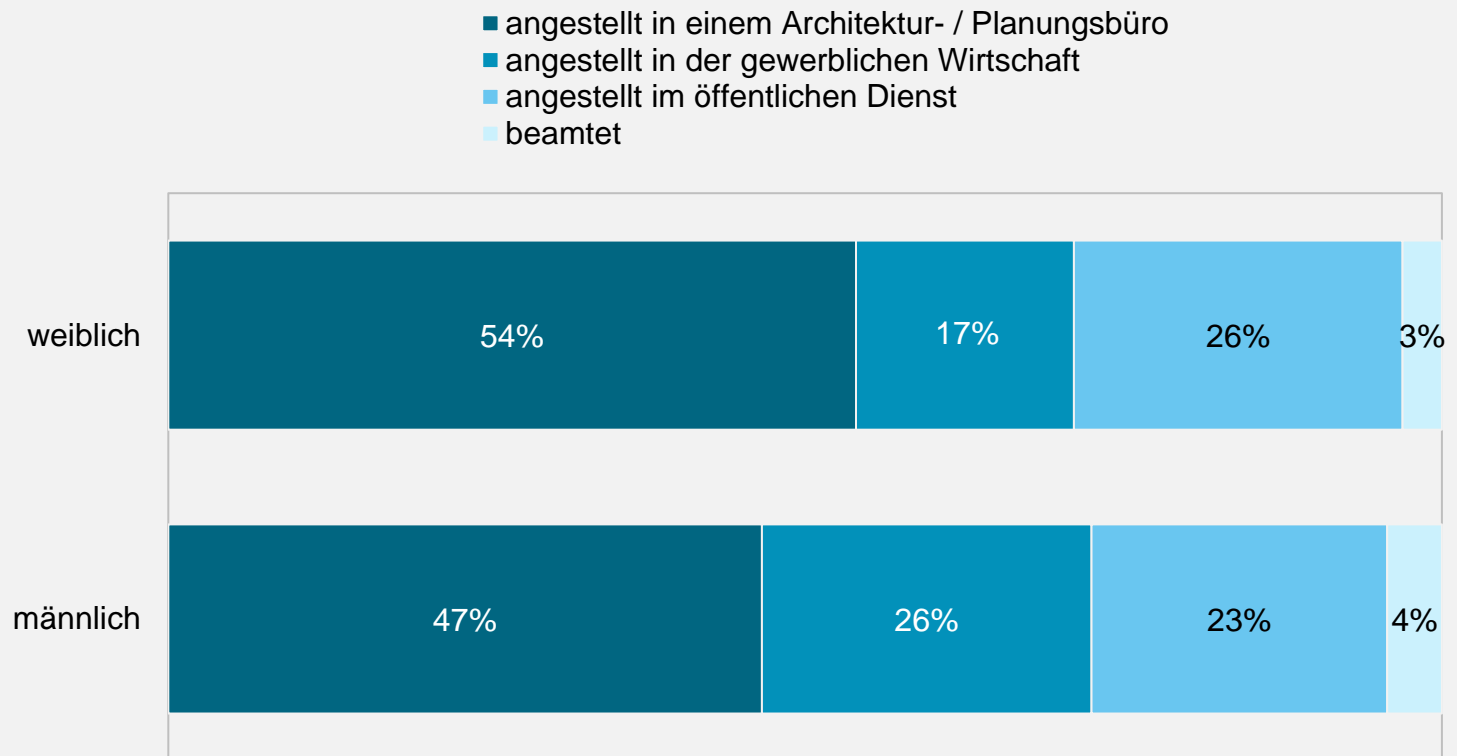
■ in einem Architektur- / Planungsbüro ■ in der gewerblichen Wirtschaft ■ im öffentlichen Dienst ■ Sonstiges



Basis: Angestellte

ART DER ABHÄNGIGEN BESCHÄFTIGUNG

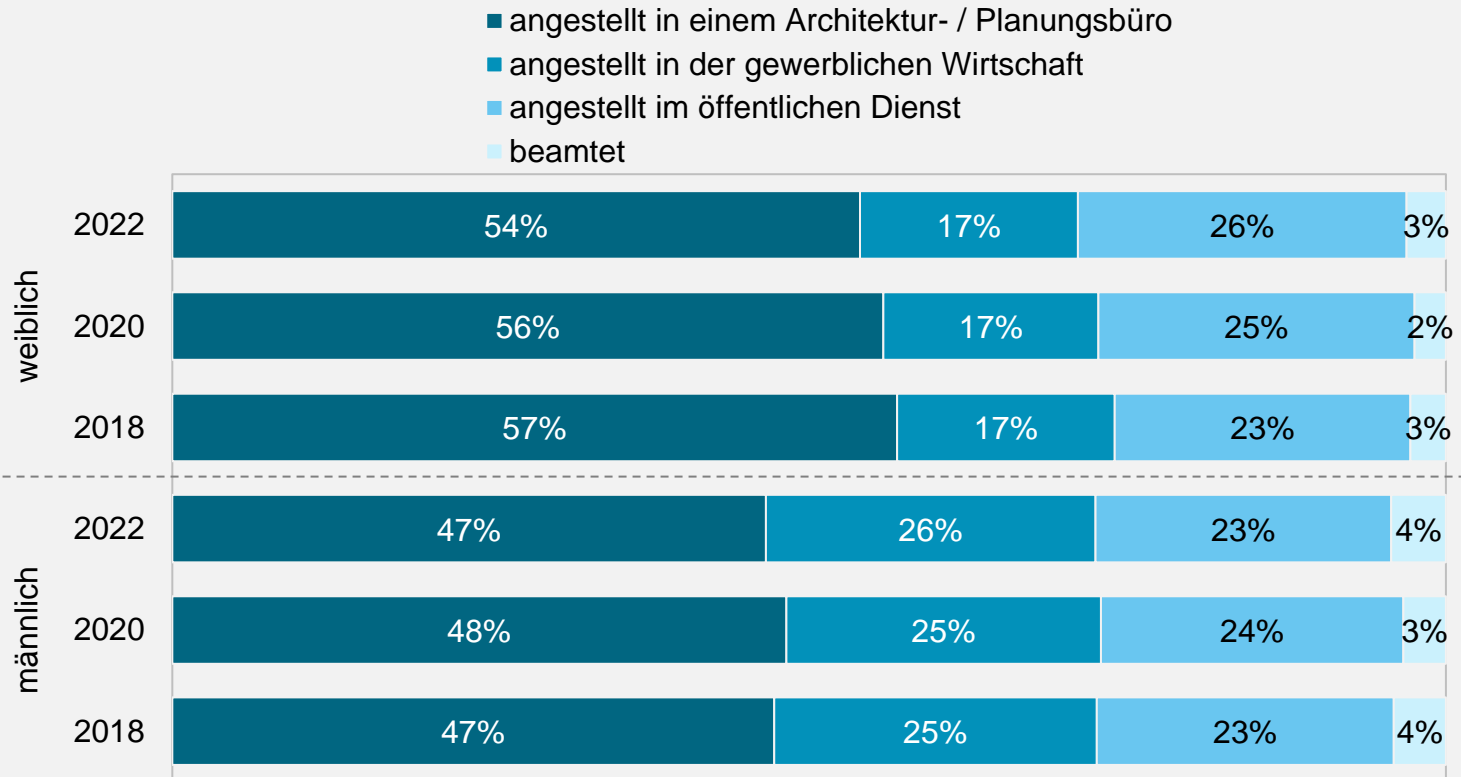
NACH GESCHLECHT



Basis: abhängig beschäftigte Kammermitglieder (Angestellte und Beamte) / statistisch signifikanter Zusammenhang mit $p < 0.05$

ART DER ABHÄNGIGEN BESCHÄFTIGUNG

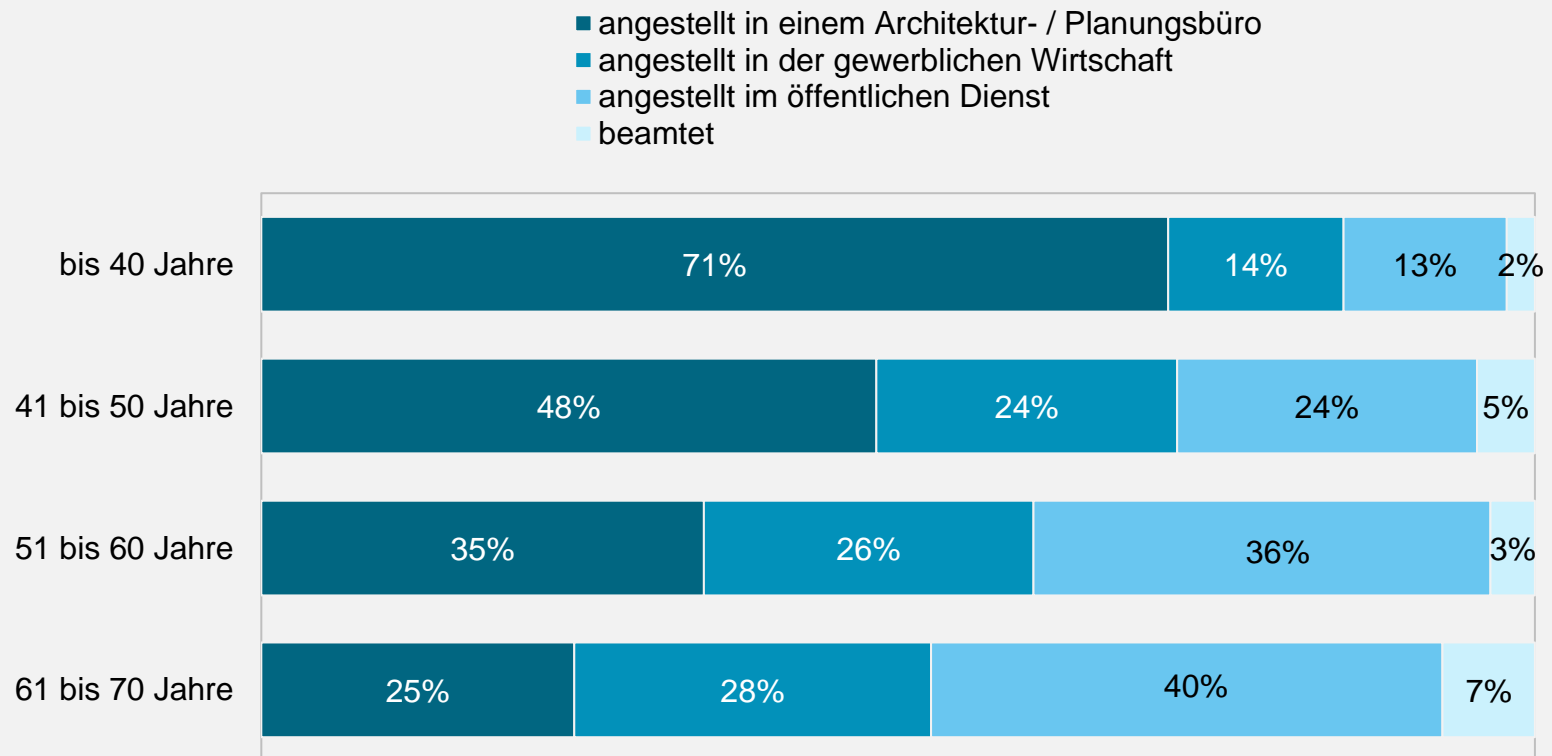
NACH GESCHLECHT IM ZEITVERLAUF



Basis: abhängig beschäftigte Kammermitglieder (Angestellte und Beamte)

ART DER ABHÄNGIGEN BESCHÄFTIGUNG

NACH ALTER

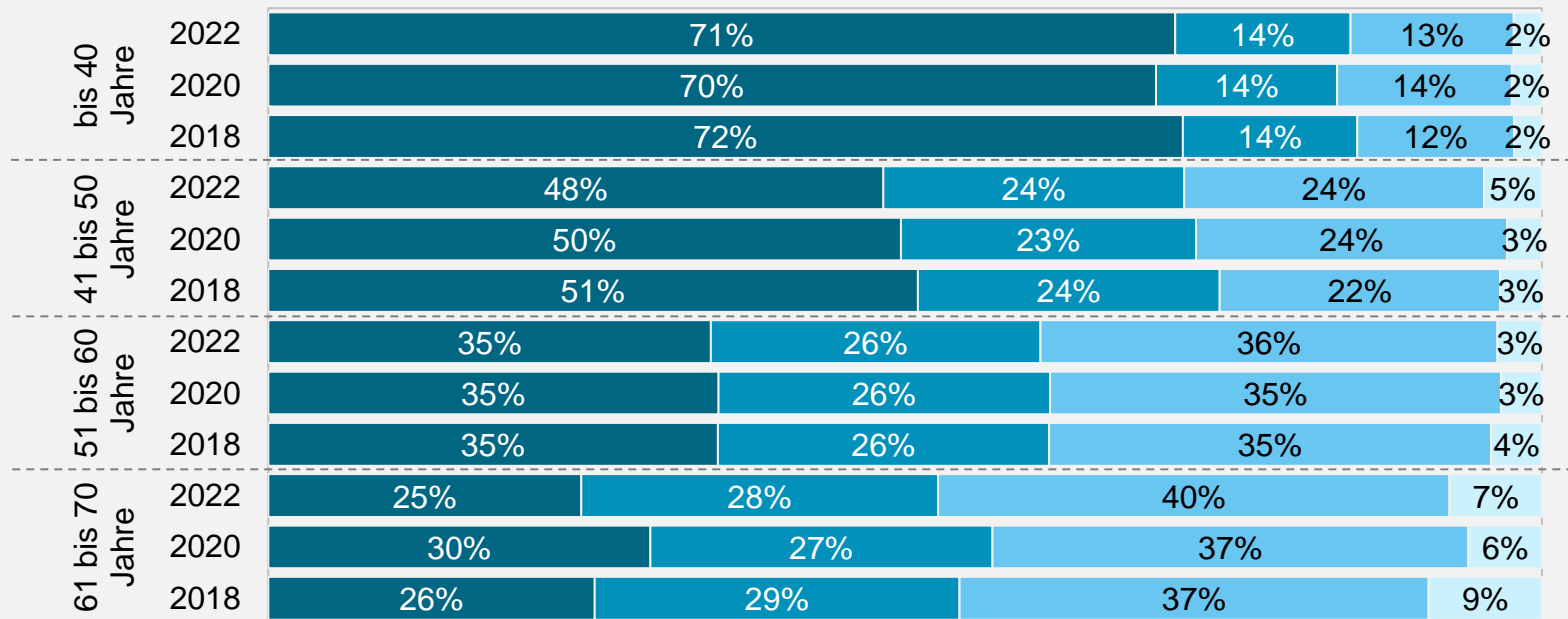


Basis: abhängig beschäftigte Kammermitglieder (Angestellte und Beamte) / statistisch signifikanter Zusammenhang mit $p < 0.05$

ART DER ABHÄNGIGEN BESCHÄFTIGUNG

NACH ALTER IM ZEITVERLAUF

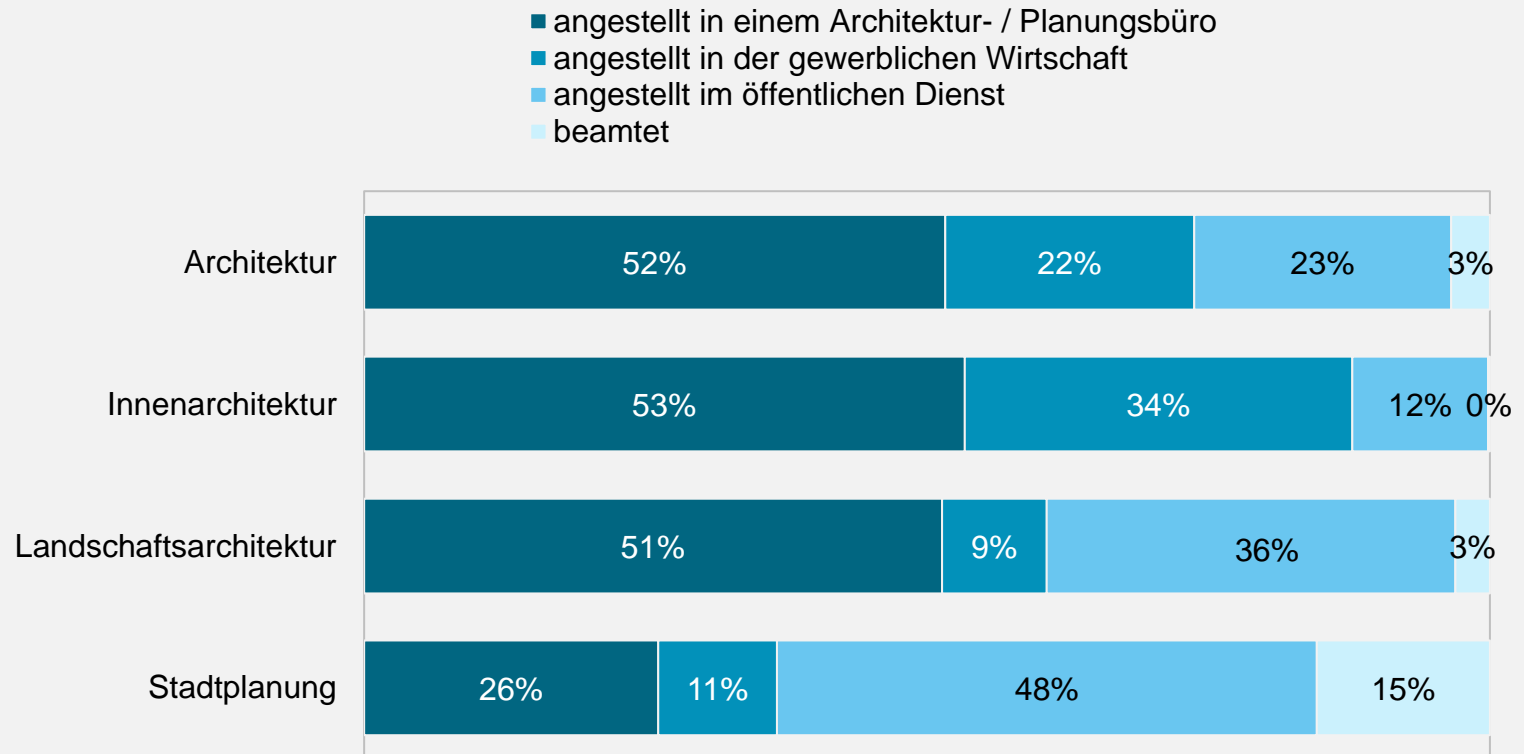
- angestellt in einem Architektur- / Planungsbüro
- angestellt in der gewerblichen Wirtschaft
- angestellt im öffentlichen Dienst
- beamtet



Basis: abhängig beschäftigte Kammermitglieder (Angestellte und Beamte)

ART DER ABHÄNGIGEN BESCHÄFTIGUNG

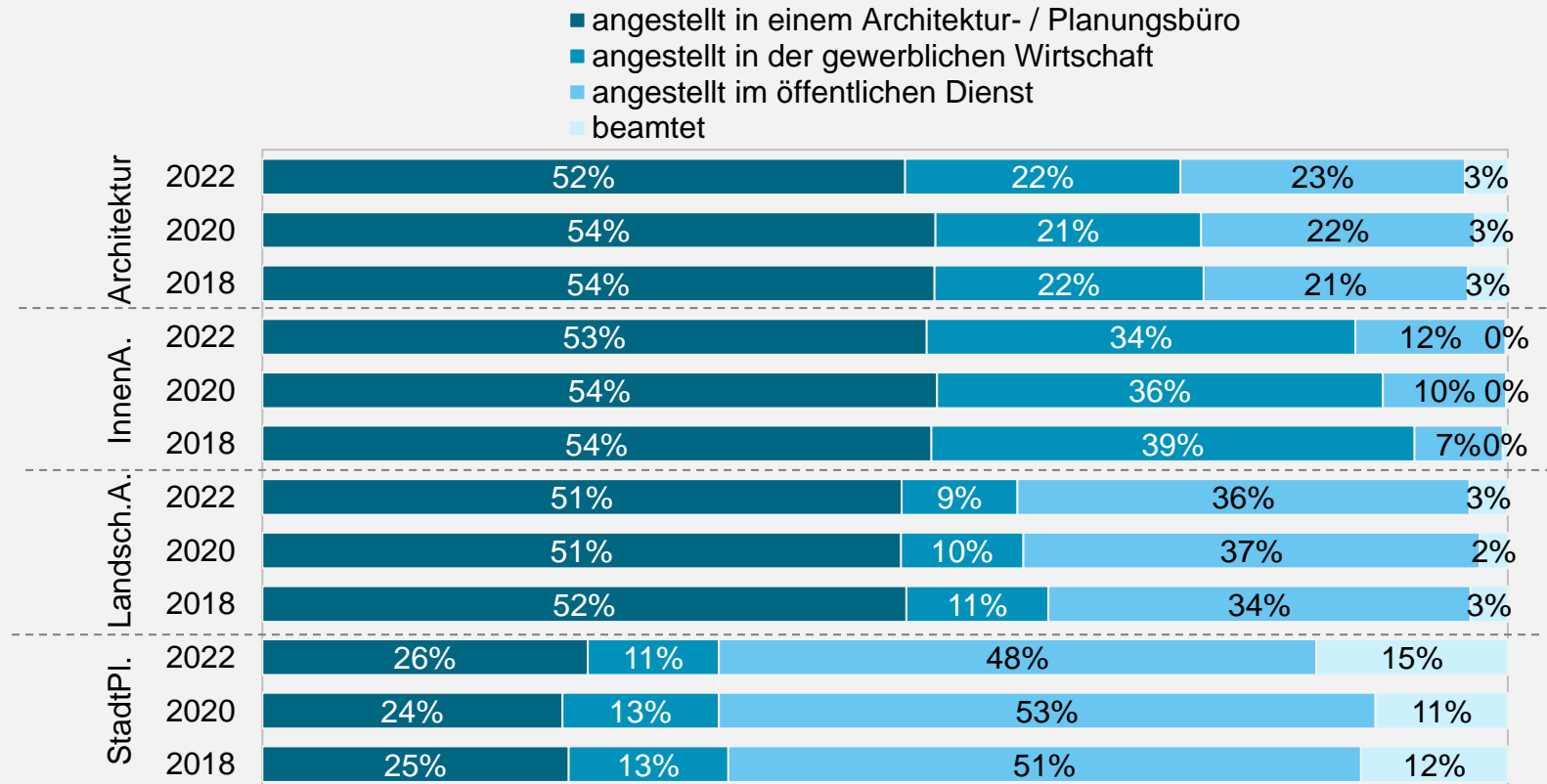
NACH FACHRICHTUNGSZUGEHÖRIGKEIT



Basis: abhängig beschäftigte Kammermitglieder (Angestellte und Beamte) / statistisch signifikanter Zusammenhang mit $p < 0.05$

ART DER ABHÄNGIGEN BESCHÄFTIGUNG

NACH FACHRICHTUNGSZUGEHÖRIGKEIT IM ZEITVERLAUF



Basis: abhängig beschäftigte Kammermitglieder (Angestellte und Beamte)

ZUFRIEDENHEIT MIT DER BERUFLICHEN TÄTIGKEIT

Insgesamt sind die Kammermitglieder mit ihrer beruflichen Situation (eher) zufrieden, wobei selbstständig Tätige sich in den meisten Punkten zufriedener äußern als abhängig Beschäftigte.

Die größte Zufriedenheit in Bezug auf ihre berufliche Situation äußern die abhängig beschäftigten Kammermitglieder hinsichtlich der Arbeitsatmosphäre und den Inhalten der Tätigkeit (\bar{x} 1,9*).

Am kritischsten bewerten sie die Arbeitsanleitung, die Entwicklungsmöglichkeiten und das Gehalt (\bar{x} 2,5).

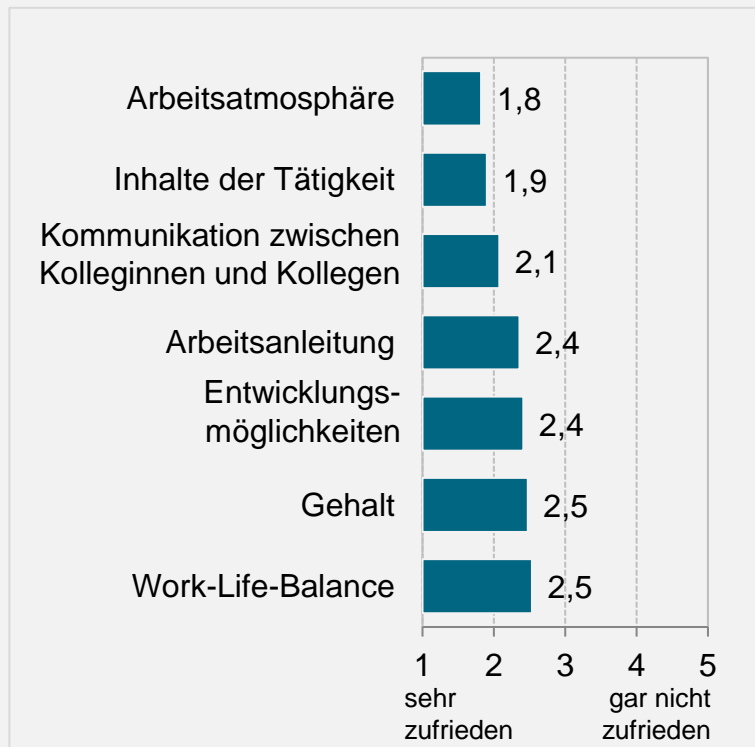
Angestellte in Architektur- / Planungsbüros sind mit ihrem Gehalt und der Work-Life-Balance weniger zufrieden als ihre in der gewerblichen Wirtschaft bzw. im öffentlichen Dienst tätigen Kolleginnen und Kollegen.

* Durchschnittswerte auf einer Skala von 1 (=sehr zufrieden) bis 5 (=gar nicht zufrieden)

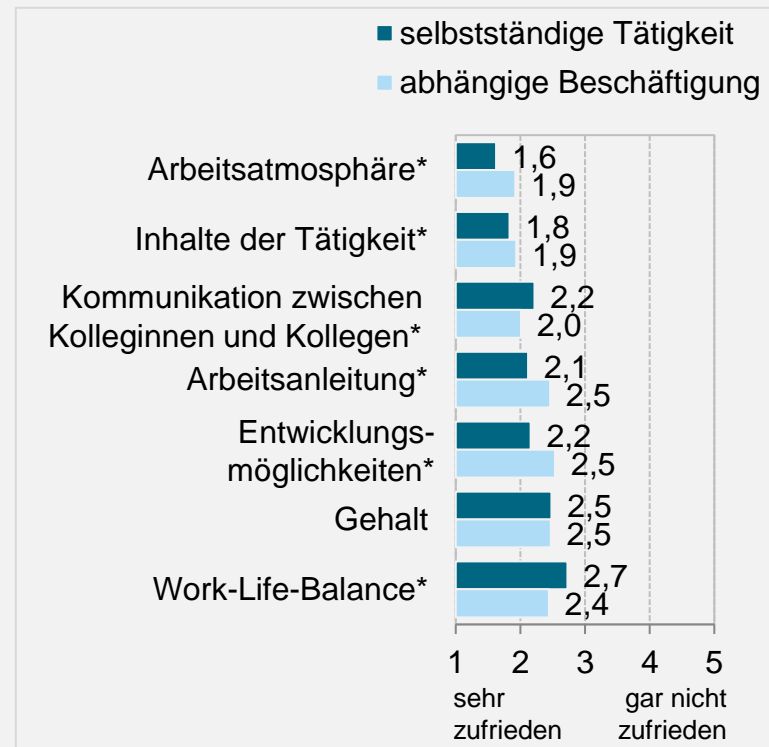
ZUFRIEDENHEIT MIT BERUFLICHER SITUATION / ARITH. MITTEL

GESAMTBETRACHTUNG ALLER KAMMERMITGLIEDER

Kammermitglieder insgesamt

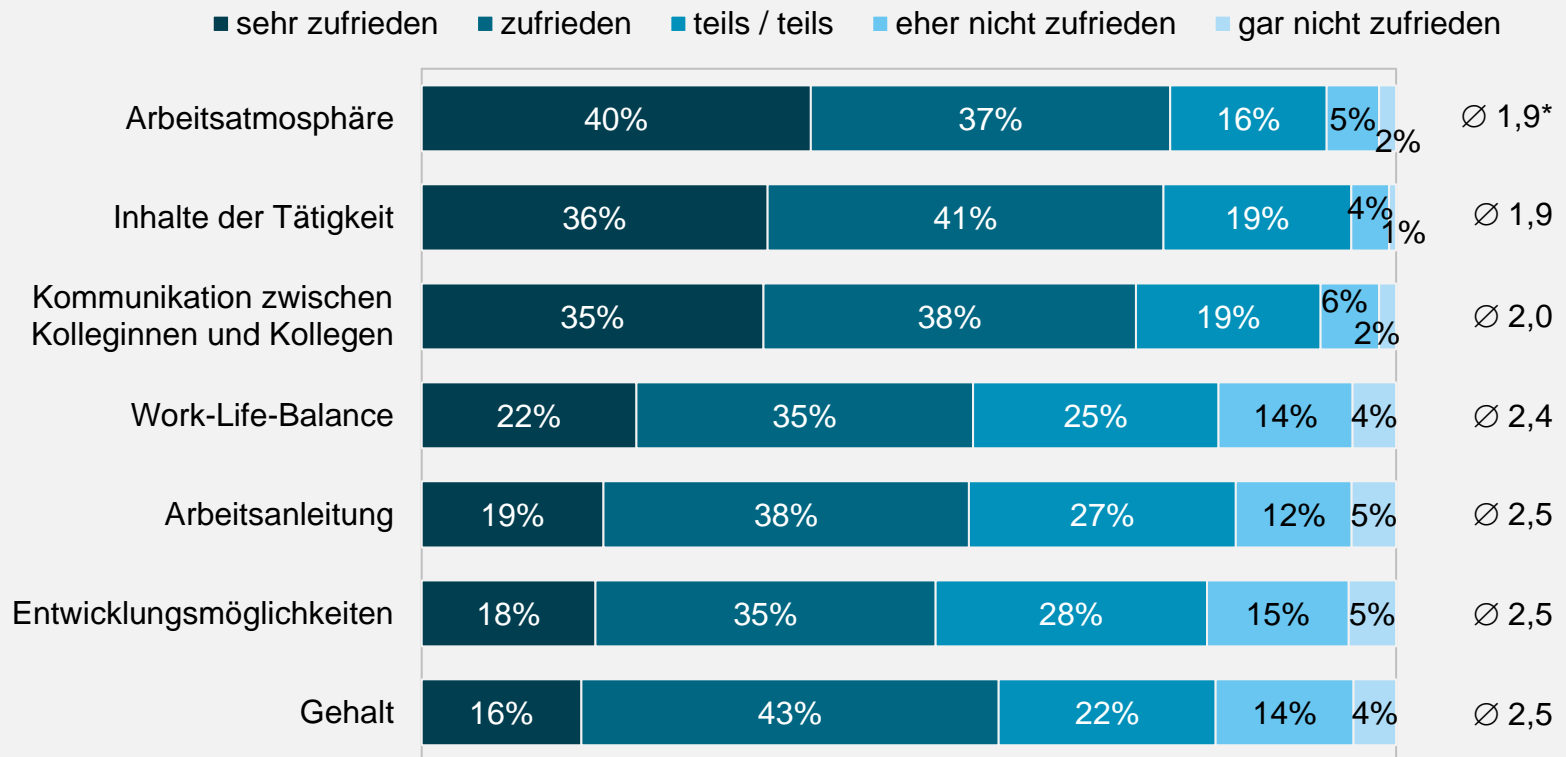


nach Art der Berufsausübung



Gesamtbetrachtung: selbstständig tätige **und** abhängig beschäftigte Kammermitglieder / *statistisch signifikanter Zusammenhang mit $p < 0.05$

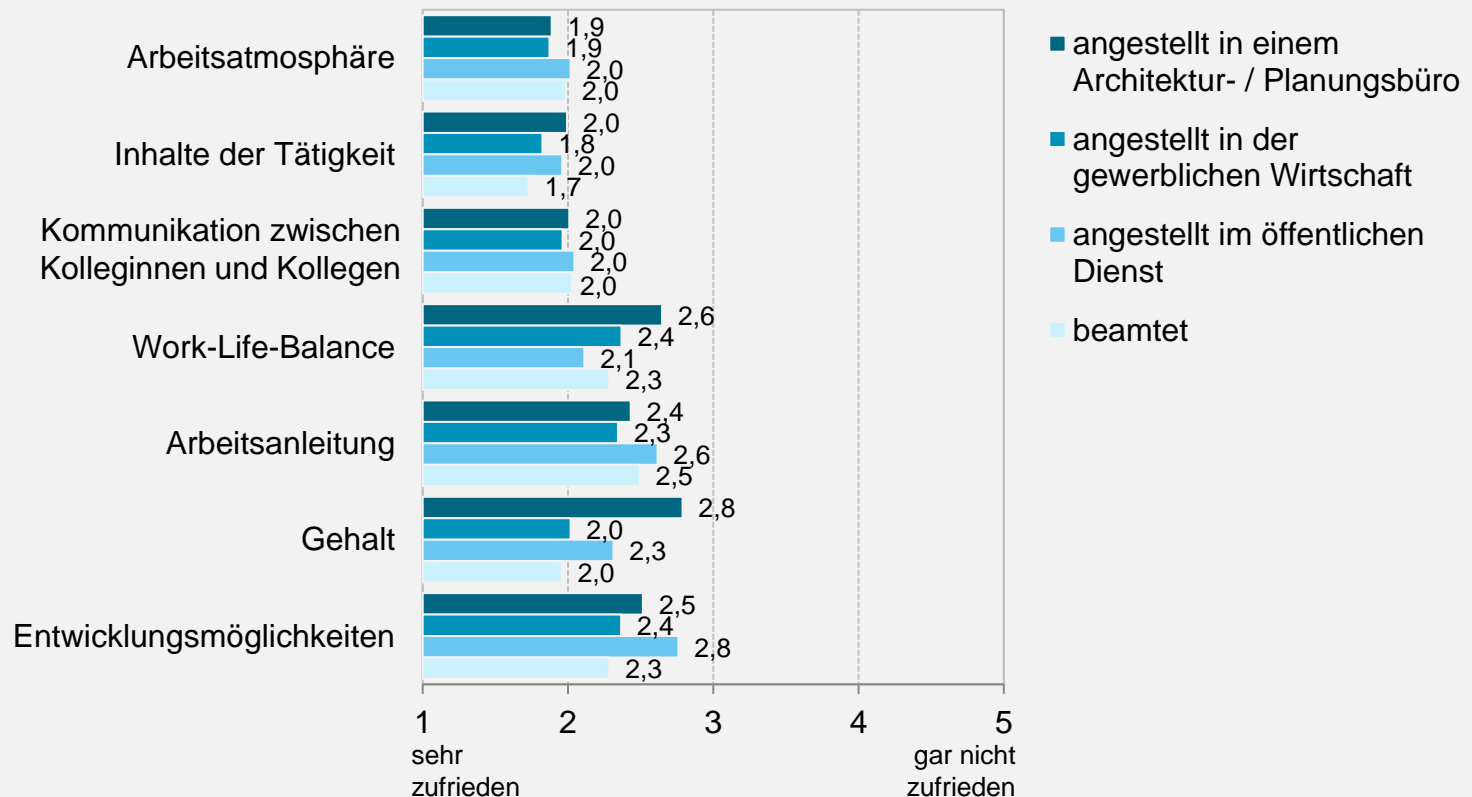
WIE ZUFRIEDEN SIND SIE MIT IHRER BERUFLICHEN SITUATION BEZOGEN AUF DIE FOLGENDEN ASPEKTE



Basis: abhängig beschäftigte Kammermitglieder (Angestellte und Beamte) / * Durchschnittswerte auf einer Skala von 1 (=sehr zufrieden) bis 5 (=gar nicht zufrieden)

ZUFRIEDENHEIT MIT BERUFLICHER SITUATION / MITTELWERTE*

NACH ART DER ABHÄNGIGEN BESCHÄFTIGUNG

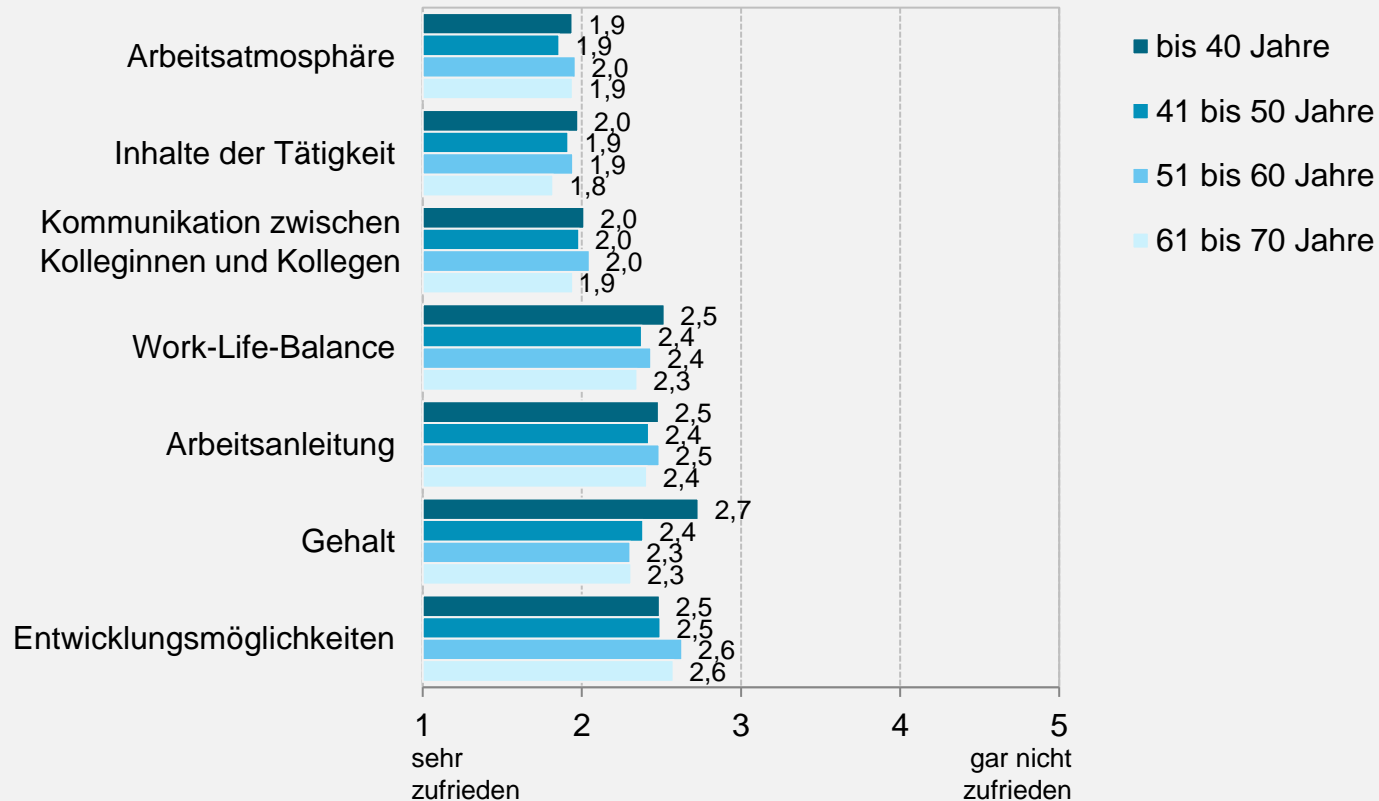


Basis: abhängig beschäftigte Kammermitglieder (Angestellte und Beamte) / statistisch signifikanter Zusammenhang mit $p < 0.05$

* Durchschnittswerte auf einer Skala von 1 (=sehr zufrieden) bis 5 (=gar nicht zufrieden)

ZUFRIEDENHEIT MIT BERUFLICHER SITUATION / MITTELWERTE*

NACH ALTER



Basis: abhängig beschäftigte Kammermitglieder (Angestellte und Beamte) / statistisch signifikanter Zusammenhang mit $p < 0.05$

* Durchschnittswerte auf einer Skala von 1 (=sehr zufrieden) bis 5 (=gar nicht zufrieden)

UNTERBRECHUNG / REDUZIEREN DER BERUFLICHEN TÄTIGKEIT

Rund ein Drittel der Kammermitglieder hat die berufliche Tätigkeit schon einmal unterbrochen oder phasenweise als Teilzeittätigkeit ausgeübt, z. B. zum Zweck der Kindererziehung. Unter den abhängig Beschäftigten ist dieser Anteil deutlich höher als unter den selbstständig Tätigen (40% gegenüber 23%).

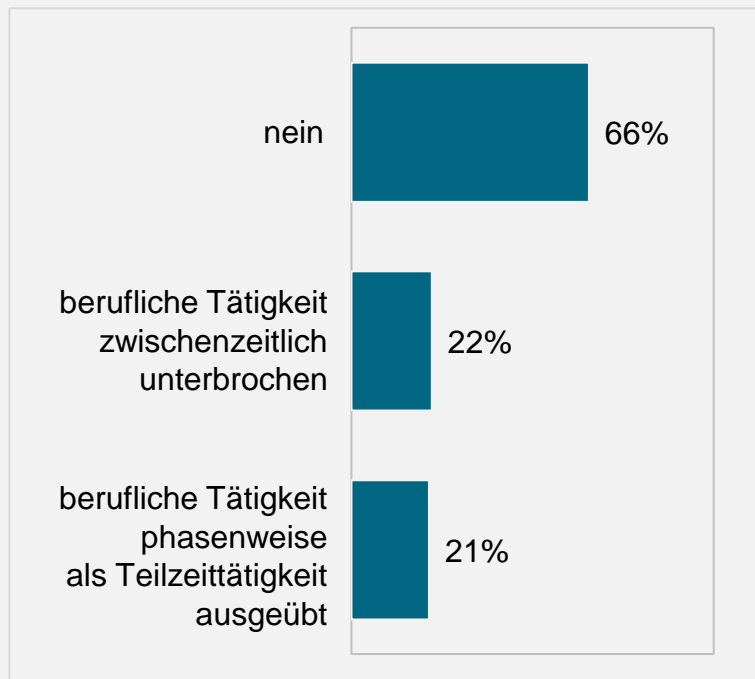
Mögliche Gründe hierfür sind der höhere Frauenanteil und das geringere Durchschnittsalter in der Gruppe der abhängig Beschäftigten sowie die Tatsache, dass eine Unterbrechung / zeitliche Einschränkung der Tätigkeit in abhängiger Beschäftigung einfacher umzusetzen ist als im Rahmen einer Selbstständigkeit.

Differenziert nach Geschlecht zeigt sich, dass abhängig beschäftigte Frauen ihre berufliche Tätigkeit weitaus häufiger unterbrochen oder zeitlich reduziert haben als Männer (58% gegenüber 21%) und die Phasen der Unterbrechung bzw. der Teilzeittätigkeit bei Frauen deutlich länger ausfielen als bei Männern.

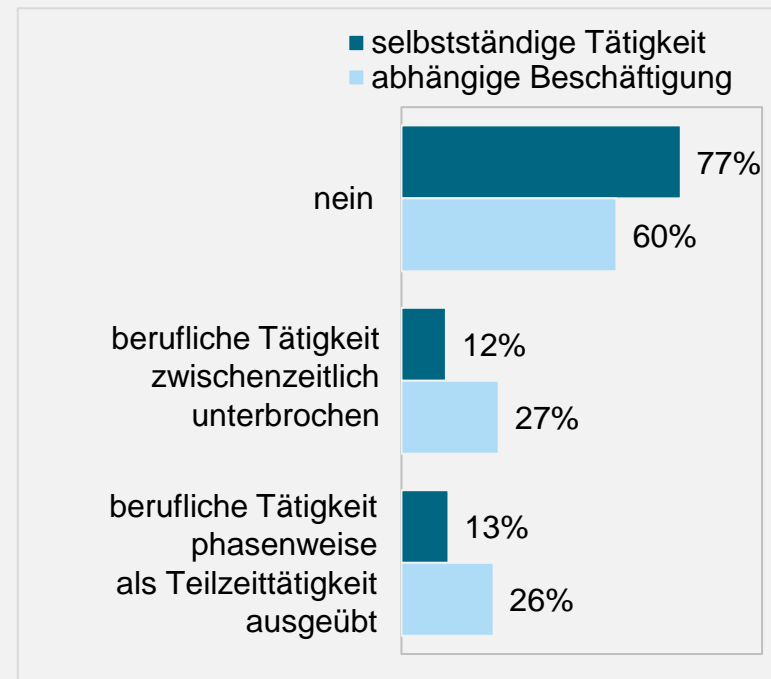
HABEN SIE IHRE BERUFLICHE TÄTIGKEIT SEIT IHREM BERUFSEINSTIEG ZWISCHENZEITLICH UNTERBROCHEN ODER PHASENWEISE ALS TEILZEITTÄTIGKEIT AUSGEÜBT?

GESAMTBETRACHTUNG ALLER KAMMERMITGLIEDER

Kammermitglieder insgesamt



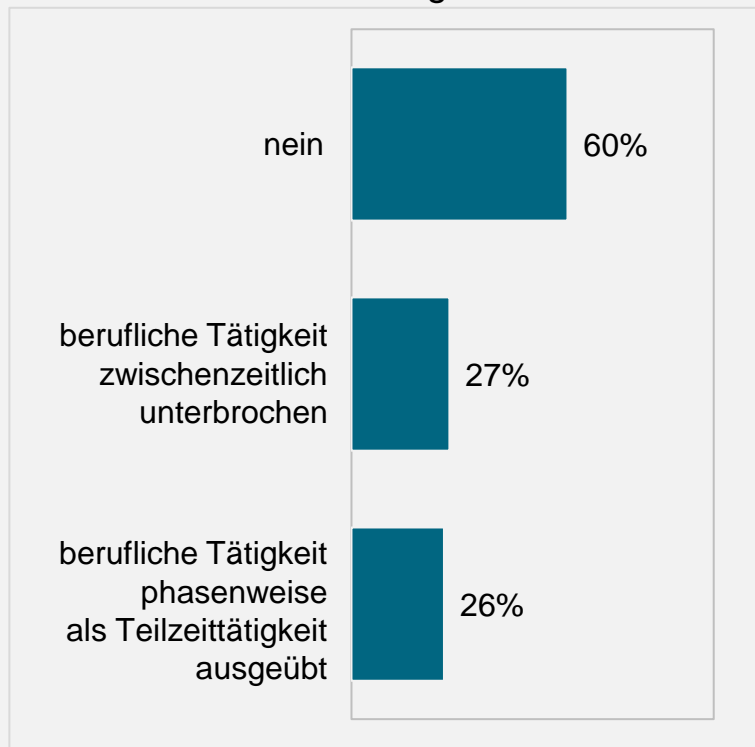
nach Art der Berufsausübung



Gesamtbetrachtung: selbstständig tätige und abhängig beschäftigte Kammermitglieder / statistisch signifikanter Zusammenhang mit $p < 0.05$
Aufgrund der Möglichkeit zu Mehrfachnennungen addieren sich die Werte nicht zu 100%.

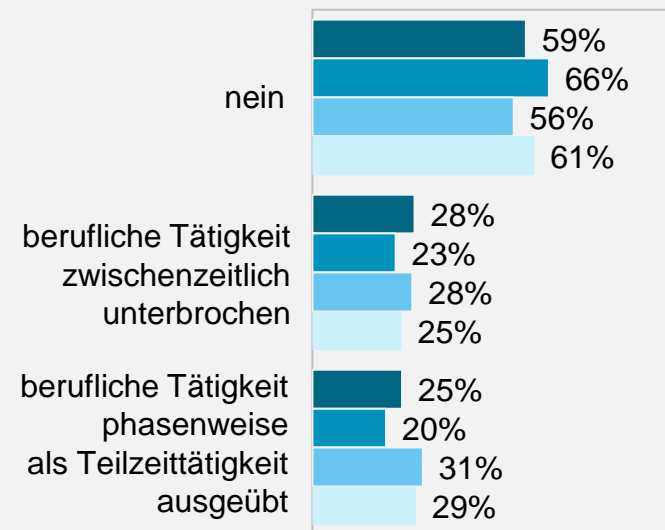
HABEN SIE IHRE BERUFLICHE TÄTIGKEIT SEIT IHREM BERUFSEINSTIEG ZWISCHENZEITLICH UNTERBROCHEN ODER PHASENWEISE ALS TEILZEITTÄTIGKEIT AUSGEÜBT?

alle abhängig beschäftigten
Kammermitglieder



nach Art der abhängigen Beschäftigung

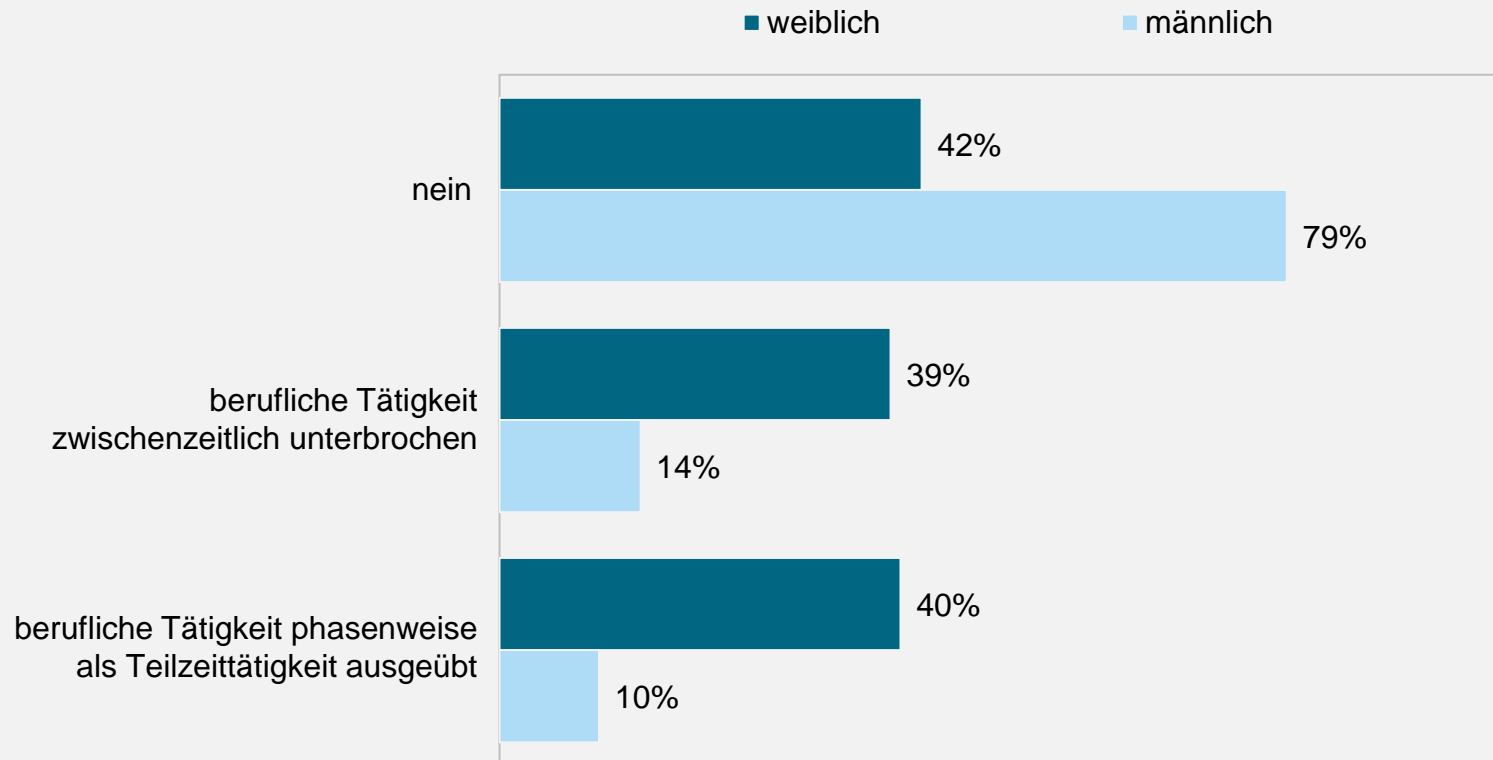
- angestellt in einem Architektur- / Planungsbüro
- angestellt in der gewerblichen Wirtschaft
- angestellt im öffentlichen Dienst
- beamtet



Basis: abhängig beschäftigte Kammermitglieder (Angestellte und Beamte) / statistisch signifikanter Zusammenhang mit $p < 0.05$
Aufgrund der Möglichkeit zu Mehrfachnennungen addieren sich die Werte nicht zu 100%.

HABEN SIE IHRE BERUFLICHE TÄTIGKEIT SEIT IHREM BERUFSEINSTIEG ZWISCHENZEITLICH UNTERBROCHEN ODER PHASENWEISE ALS TEILZEITTÄTIGKEIT AUSGEÜBT?

NACH GESCHLECHT

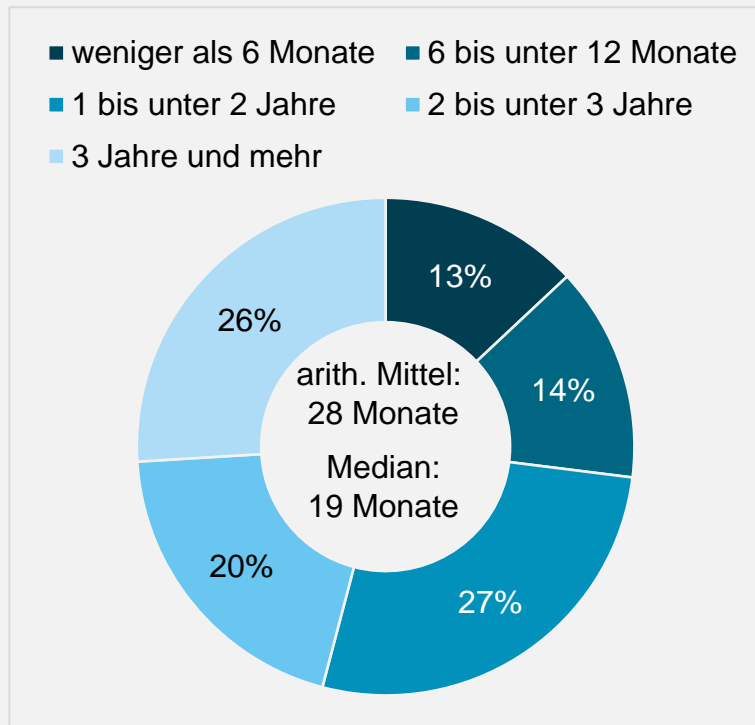


Basis: abhängig beschäftigte Kammermitglieder (Angestellte und Beamte) / statistisch signifikanter Zusammenhang mit $p < 0.05$
Aufgrund der Möglichkeit zu Mehrfachnennungen addieren sich die Werte nicht zu 100%.

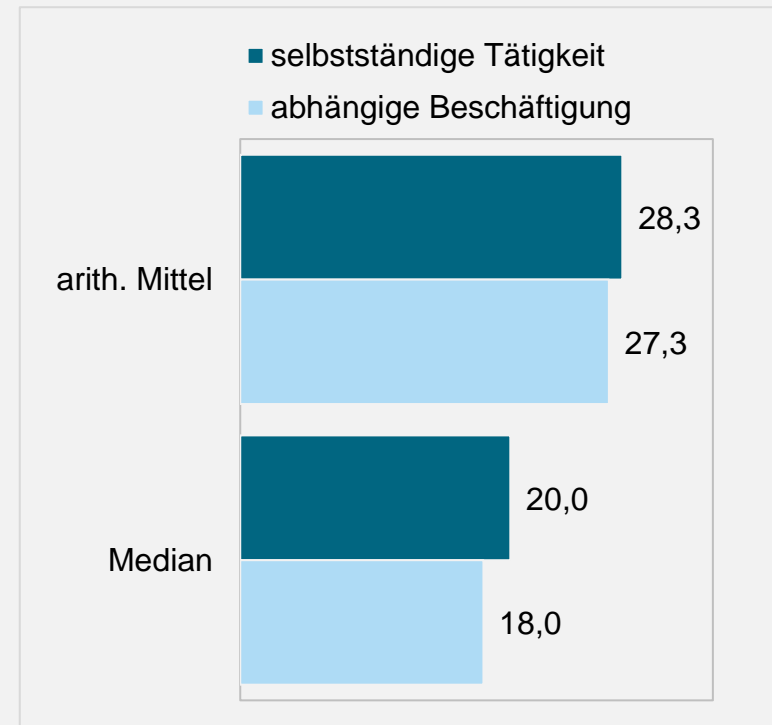
FÜR WIE VIELE MONATE HABEN SIE IHRE BERUFLICHE TÄTIGKEIT INSGESAMT UNTERBROCHEN?

GESAMTBETRACHTUNG ALLER KAMMERMITGLIEDER

Kammermitglieder insgesamt



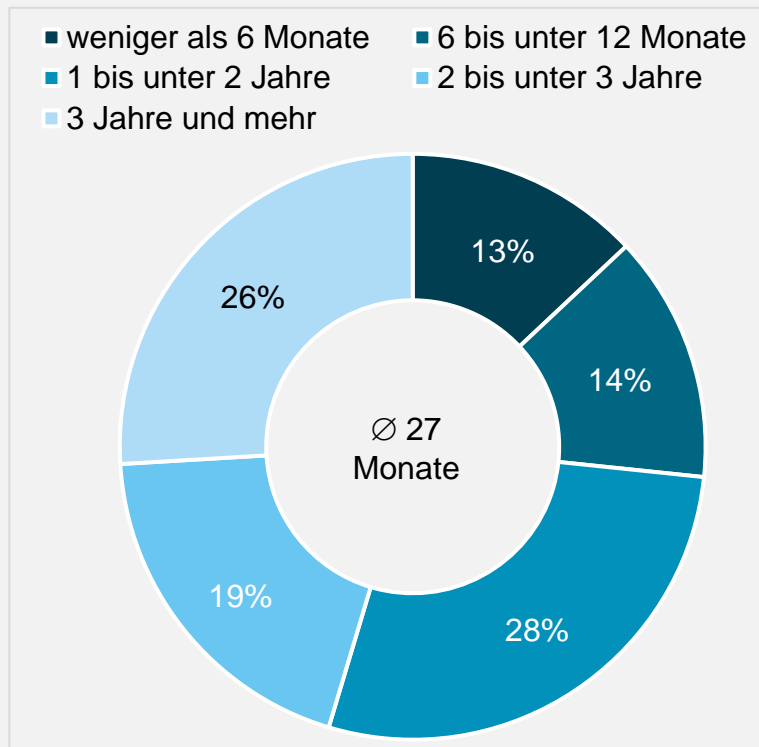
nach Art der Berufsausübung



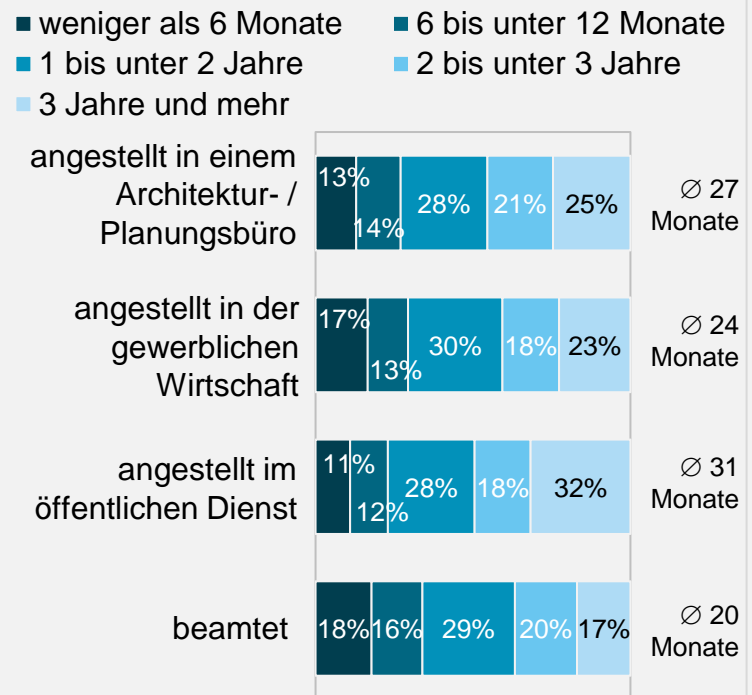
Gesamtbetrachtung: selbstständig tätige **und** abhängig beschäftigte Kammermitglieder / statistisch signifikanter Zusammenhang mit $p < 0.05$

FÜR WIE VIELE MONATE HABEN SIE IHRE BERUFLICHE TÄTIGKEIT INSGESAM UNTERBROCHEN?

alle abhängig beschäftigten
Kammermitglieder



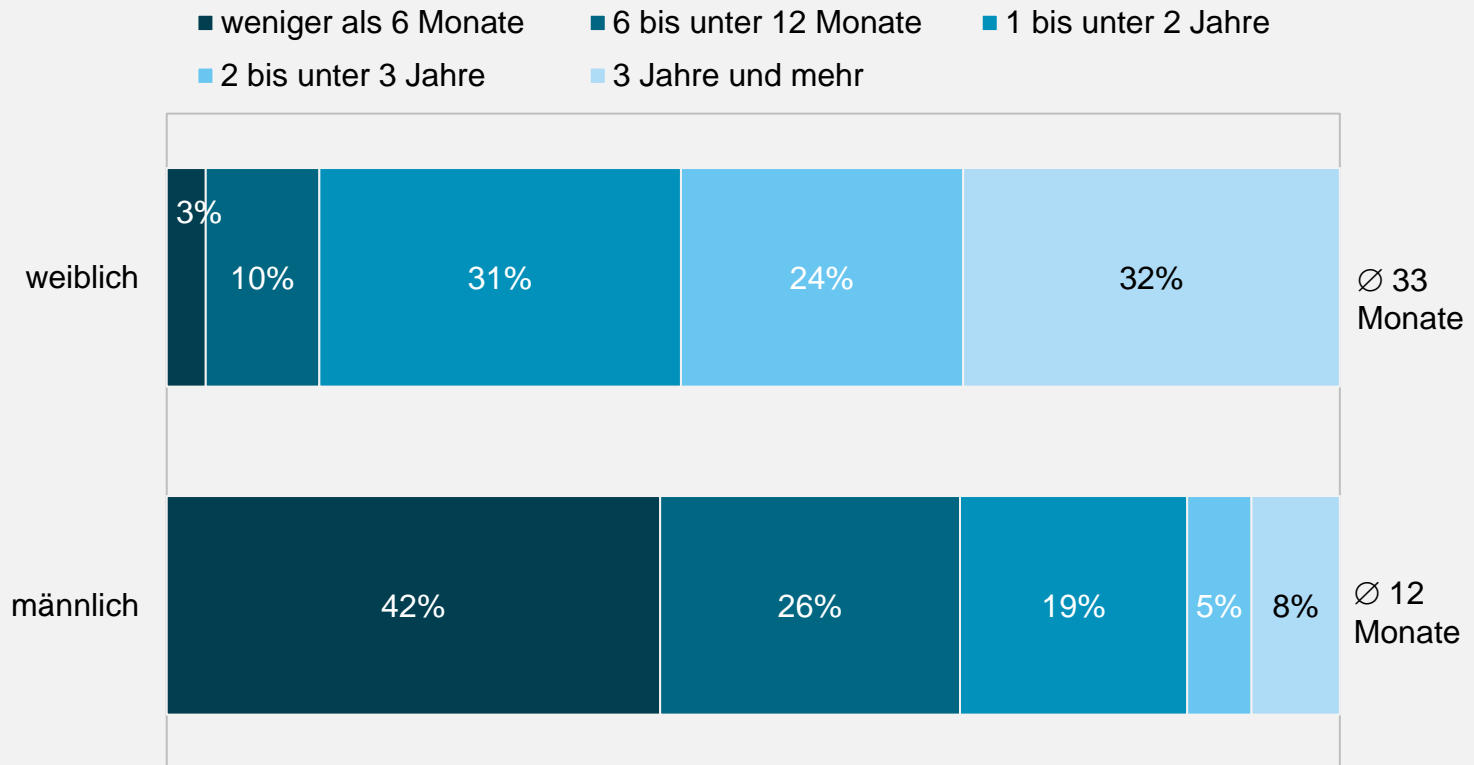
nach Art der abhängigen Beschäftigung



Basis: abhängig beschäftigte Kammermitglieder (Angestellte und Beamte) / statistisch signifikanter Zusammenhang mit $p < 0.05$

FÜR WIE VIELE MONATE HABEN SIE IHRE BERUFLICHE TÄTIGKEIT INSGESAM UNTERBROCHEN?

NACH GESCHLECHT

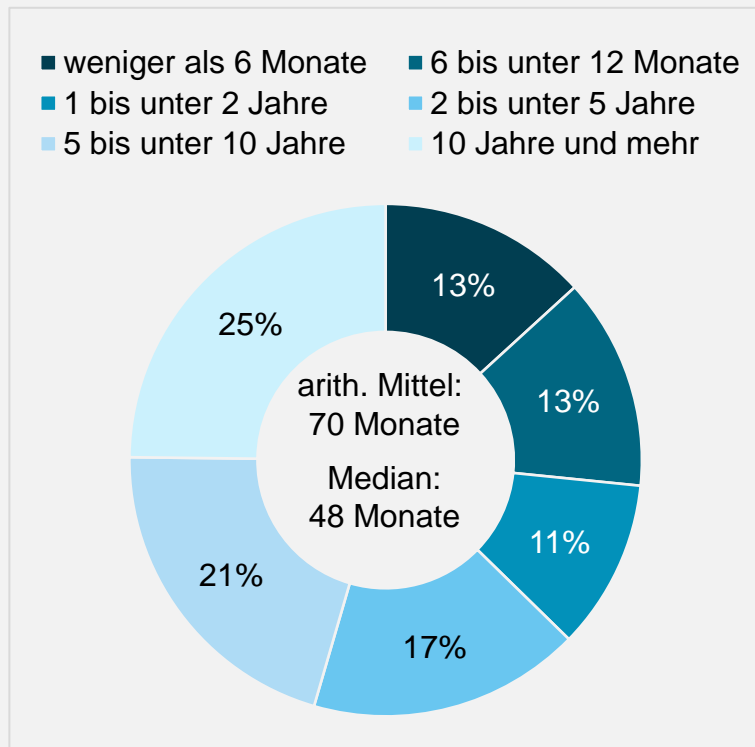


Basis: abhängig beschäftigte Kammermitglieder (Angestellte und Beamte) / statistisch signifikanter Zusammenhang mit $p < 0.05$

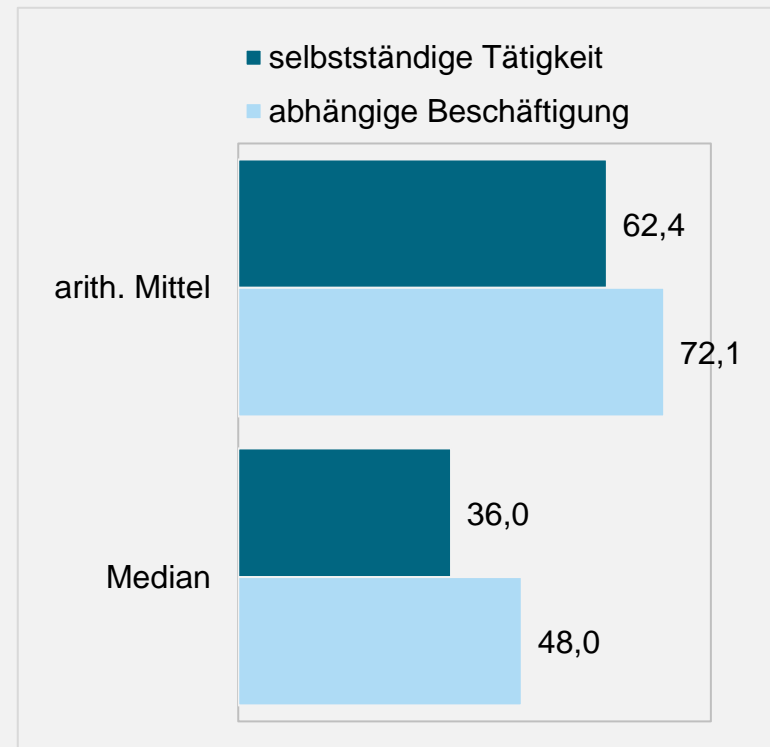
FÜR WIE VIELE MONATE HABEN SIE IHRE TÄTIGKEIT ALS TEILZEITTÄTIGKEIT AUSGEÜBT?

GESAMTBETRACHTUNG ALLER KAMMERMITGLIEDER

Kammermitglieder insgesamt



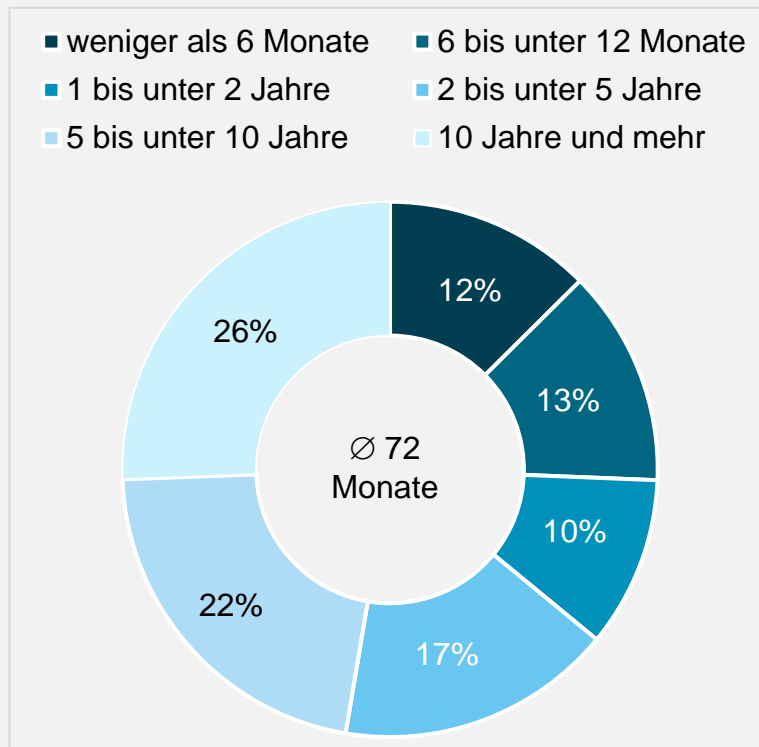
nach Art der Berufsausübung



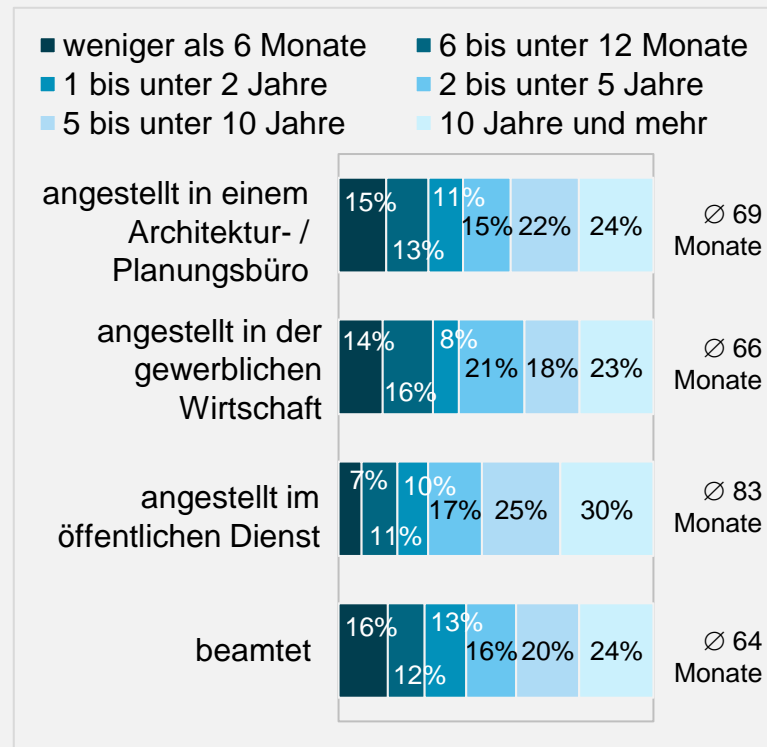
Gesamtbetrachtung: selbstständig tätige **und** abhängig beschäftigte Kammermitglieder / statistisch signifikanter Zusammenhang mit $p < 0.05$

FÜR WIE VIELE MONATE HABEN SIE IHRE TÄTIGKEIT ALS TEILZEITTÄTIGKEIT AUSGEÜBT?

alle abhängig beschäftigten
Kammermitglieder



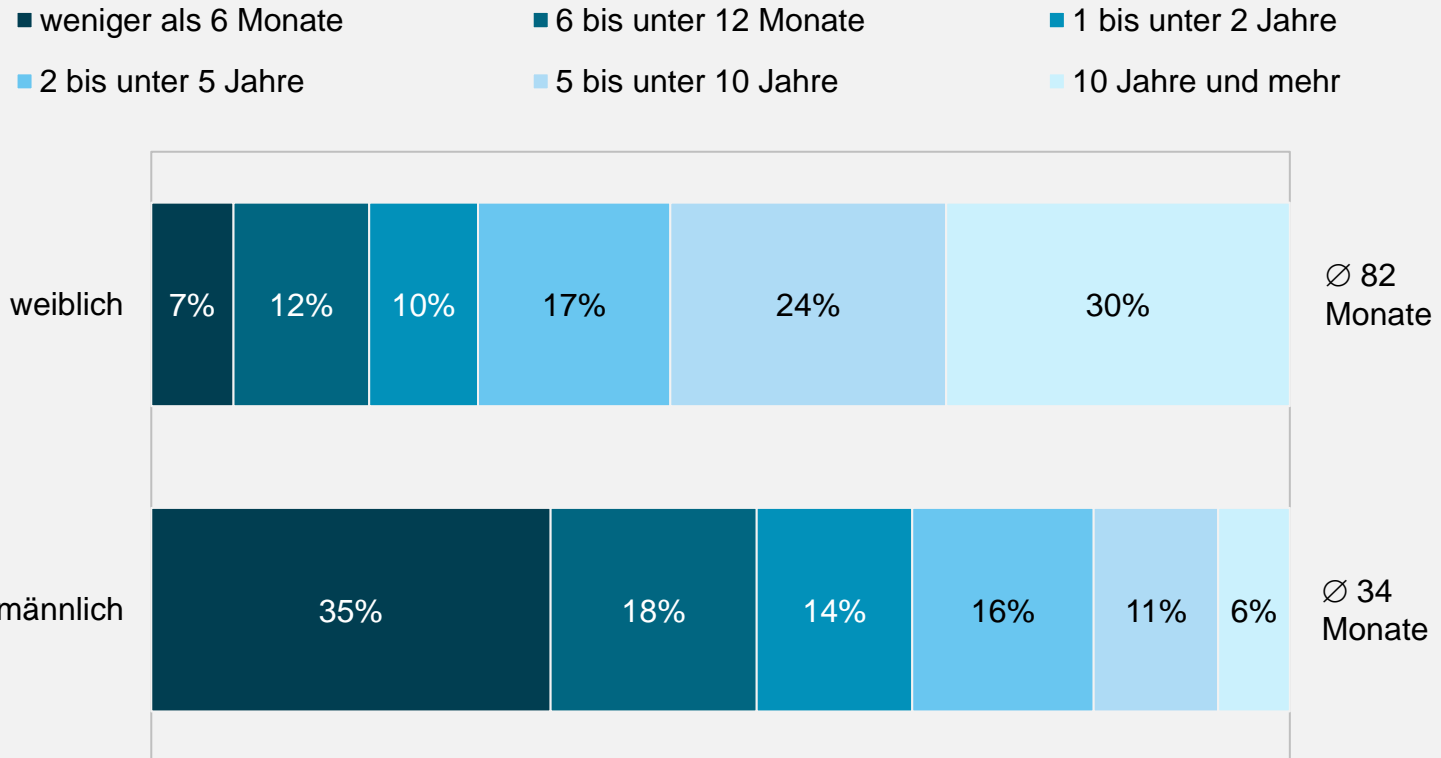
nach Art der abhängigen Beschäftigung



Basis: abhängig beschäftigte Kammermitglieder (Angestellte und Beamte) / statistisch signifikanter Zusammenhang mit $p < 0.05$

FÜR WIE VIELE MONATE HABEN SIE IHRE TÄTIGKEIT ALS TEILZEITTÄTIGKEIT AUSGEÜBT?

NACH GESCHLECHT

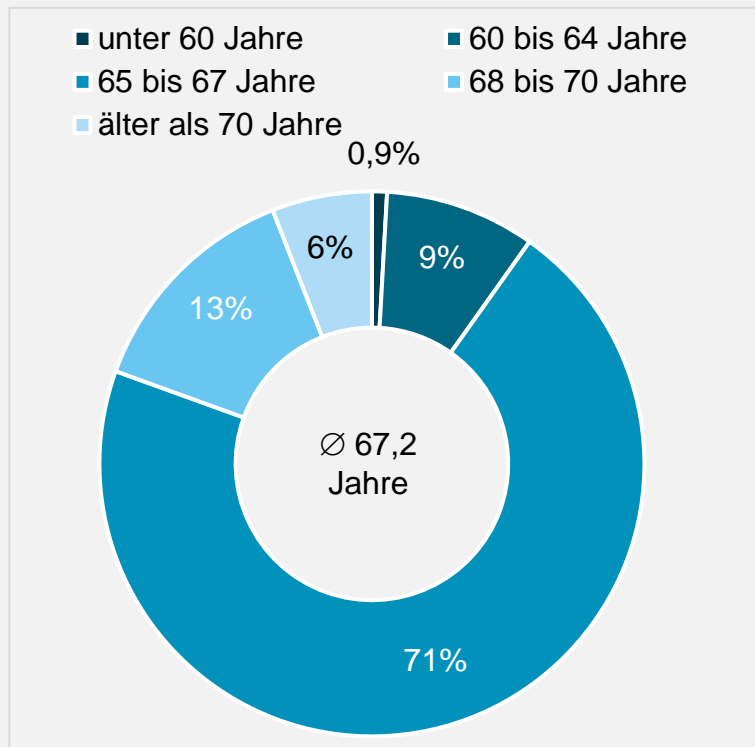


Basis: abhängig beschäftigte Kammermitglieder (Angestellte und Beamte) / statistisch signifikanter Zusammenhang mit $p < 0.05$

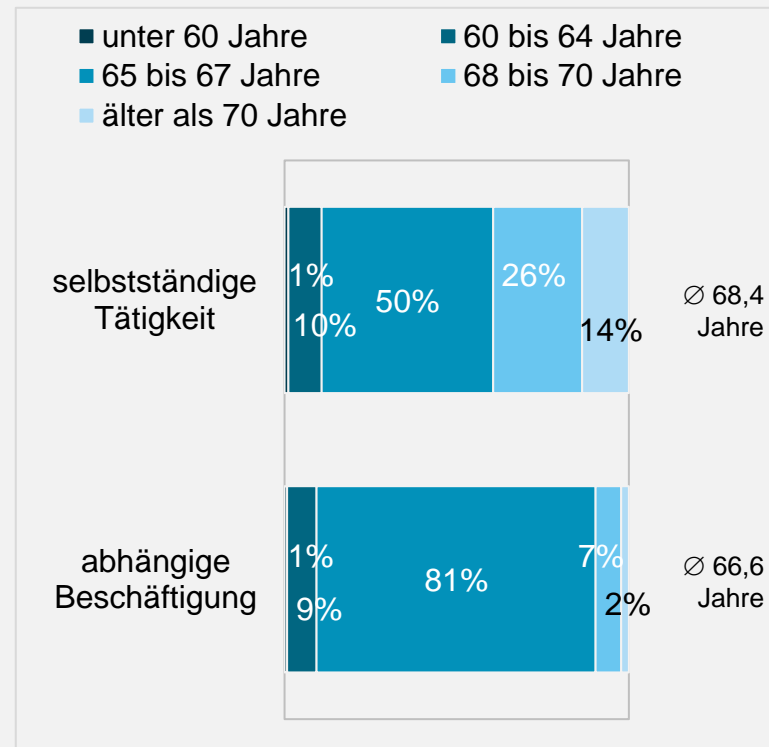
IN WELCHEM ALTER WERDEN SIE VORAUSSICHTLICH IN DEN RUHESTAND EINTRETEN?

GESAMTBETRACHTUNG ALLER KAMMERMITGLIEDER

Kammermitglieder insgesamt



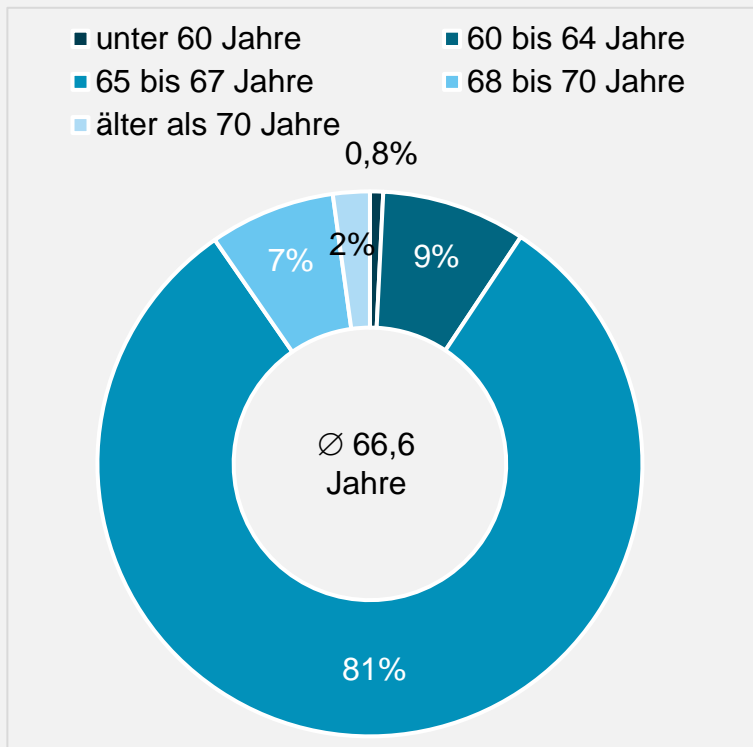
nach Art der Berufsausübung



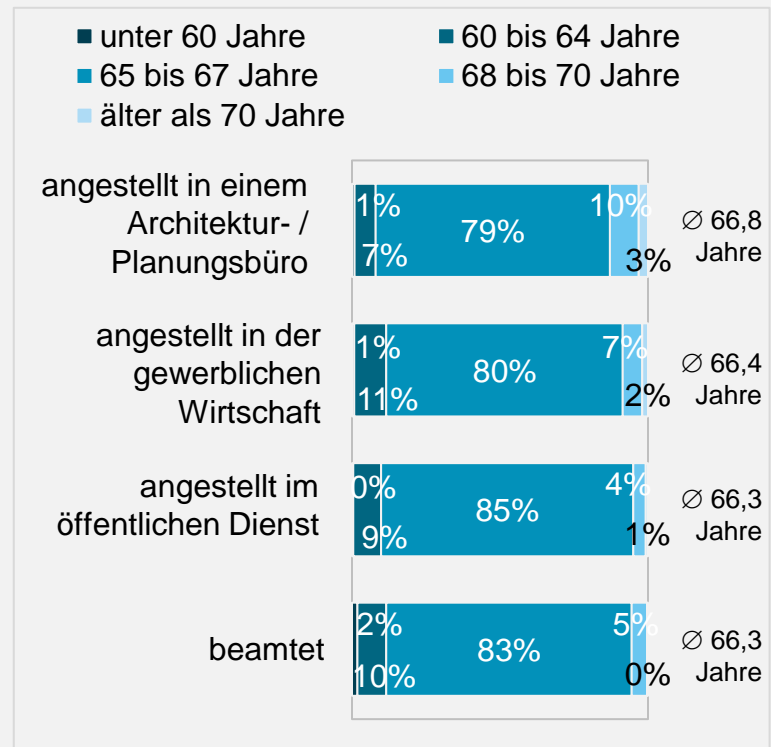
Gesamtbetrachtung: selbstständig tätige **und** abhängig beschäftigte Kammermitglieder / statistisch signifikanter Zusammenhang mit $p < 0.05$

IN WELCHEM ALTER WERDEN SIE VORAUSSICHTLICH IN DEN RUHESTAND EINTRETEN?

alle abhängig beschäftigten
Kammermitglieder



nach Art der abhängigen Beschäftigung

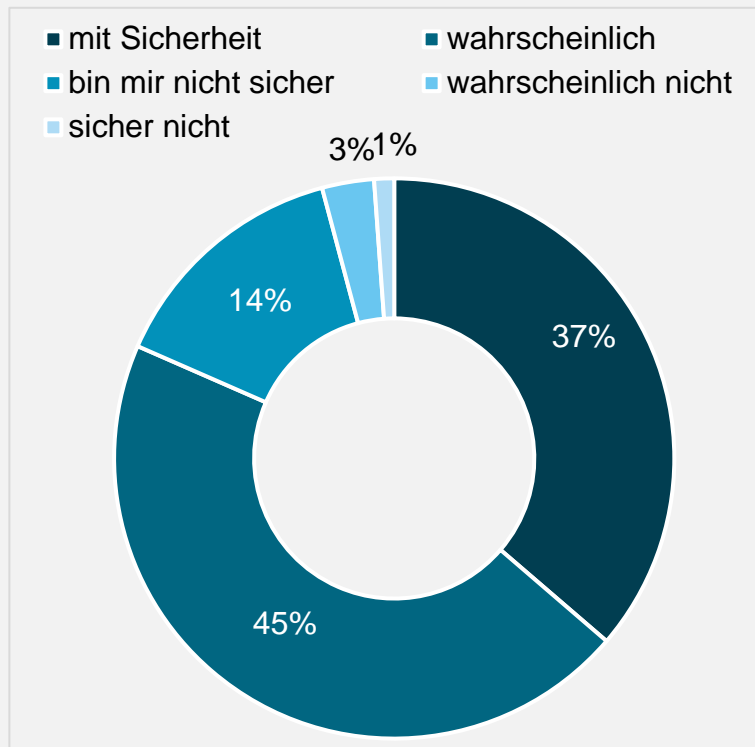


Basis: abhängig beschäftigte Kammermitglieder (Angestellte und Beamte) / statistisch signifikanter Zusammenhang mit $p < 0.05$

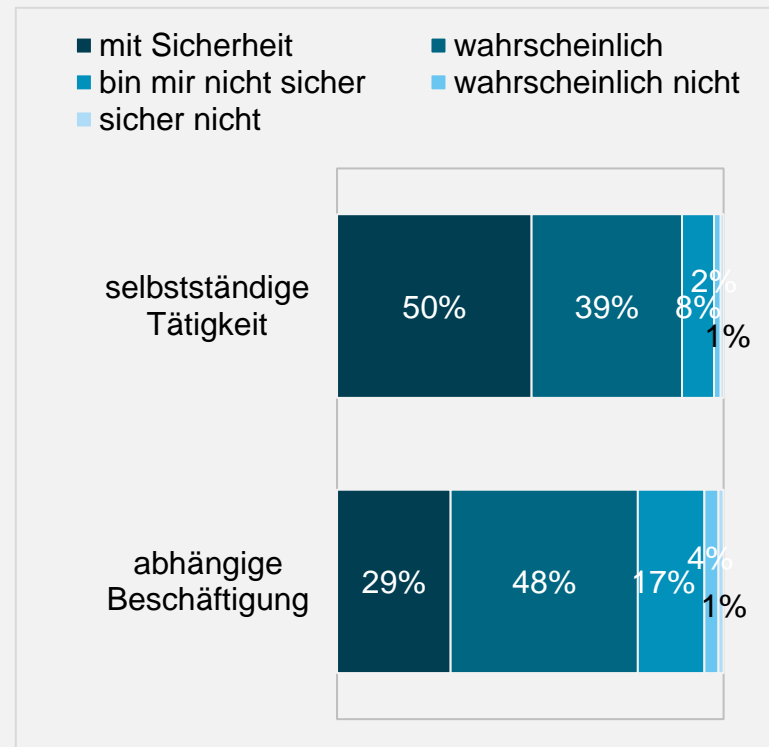
GEHEN SIE DAVON AUS, BIS ZU IHREM EINTRITT IN DEN RUHESTAND ALS ARCHITEKT/IN / PLANER/IN TÄTIG ZU SEIN?

GESAMTBETRACHTUNG ALLER KAMMERMITGLIEDER

Kammermitglieder insgesamt



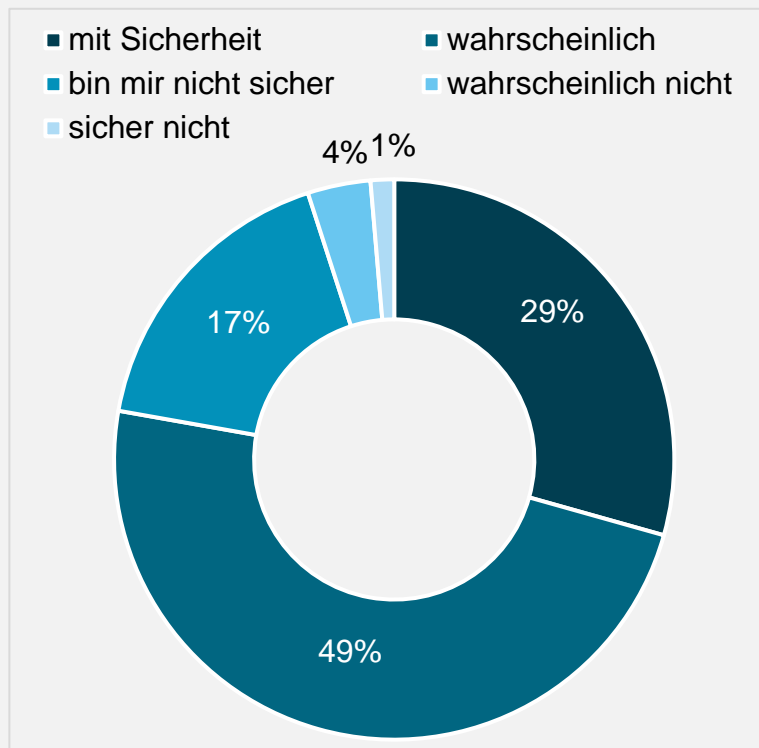
nach Art der Berufsausübung



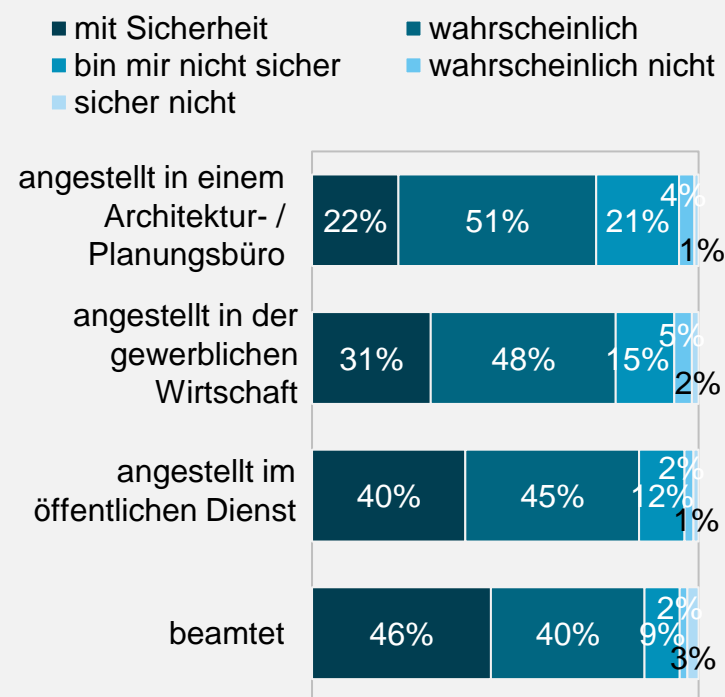
Gesamtbetrachtung: selbstständig tätige und abhängig beschäftigte Kammermitglieder / statistisch signifikanter Zusammenhang mit $p < 0.05$

GEHEN SIE DAVON AUS, BIS ZU IHREM EINTRITT IN DEN RUHESTAND ALS ARCHITEKT/IN / PLANER/IN TÄTIG ZU SEIN?

alle abhängig beschäftigten
Kammermitglieder



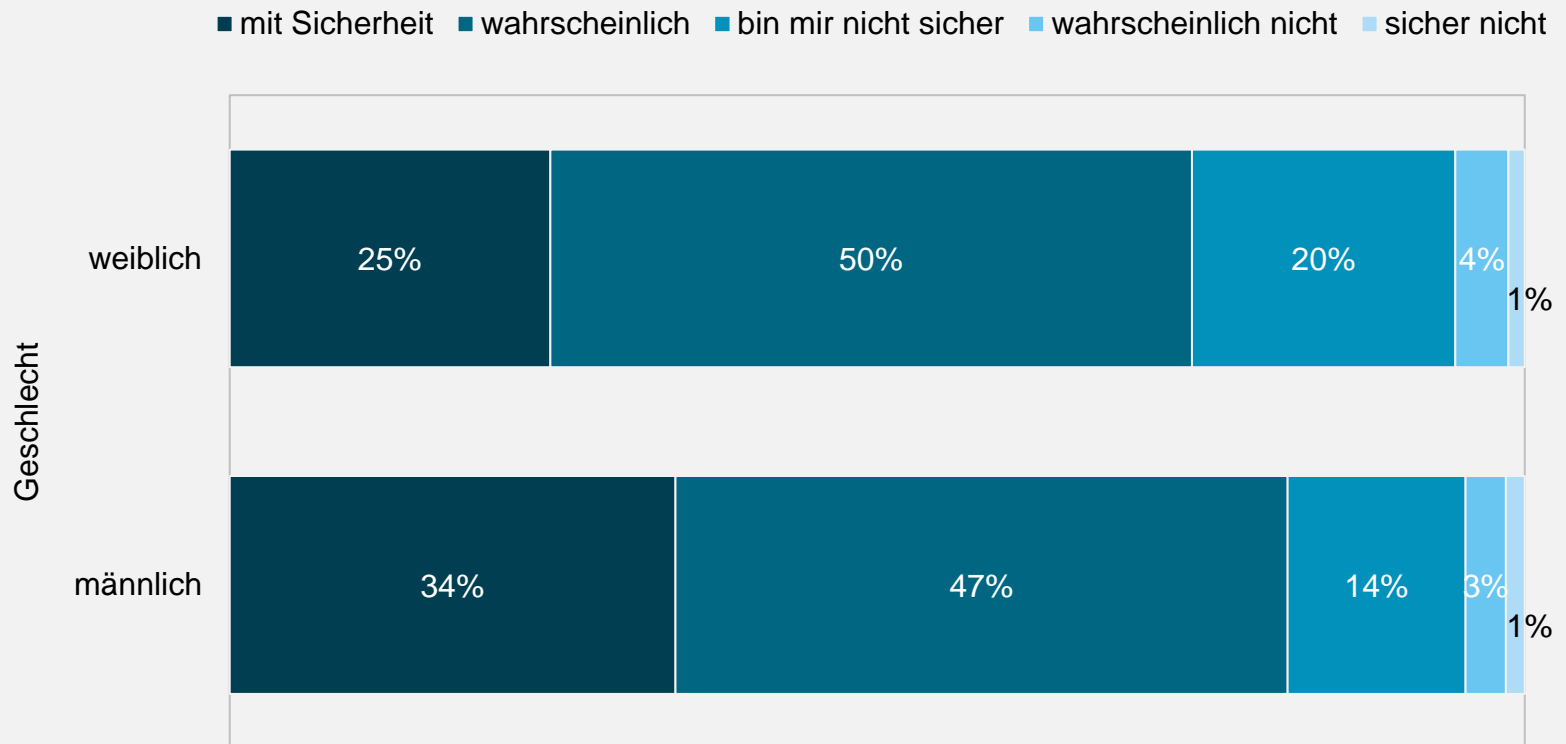
nach Art der abhängigen Beschäftigung



Basis: abhängig beschäftigte Kammermitglieder (Angestellte und Beamte) / statistisch signifikanter Zusammenhang mit $p < 0.05$

GEHEN SIE DAVON AUS, BIS ZU IHREM EINTRITT IN DEN RUHESTAND ALS ARCHITEKT/IN / PLANER/IN TÄTIG ZU SEIN?

NACH GESCHLECHT



Basis: abhängig beschäftigte Kammermitglieder (Angestellte und Beamte) / statistisch signifikanter Zusammenhang mit $p < 0.05$

TÄTIGKEITSGRUPPE

5% der abhängig beschäftigten Kammermitglieder üben eine Tätigkeit in der Geschäftsführung aus. 55% sind in leitender Tätigkeit, 40% in weisungsgebundener Tätigkeit angestellt oder beamtet.

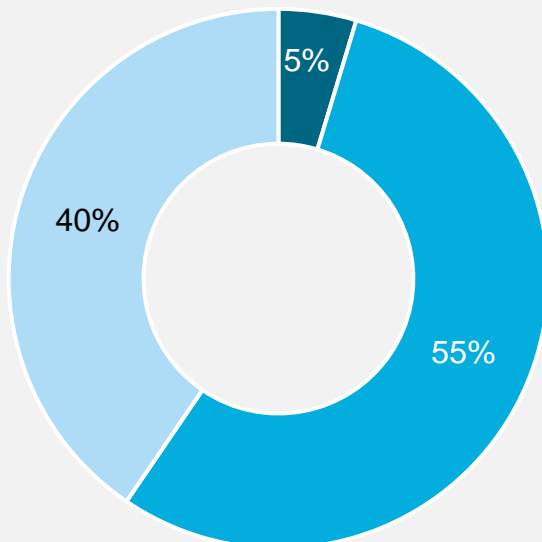
Überdurchschnittlich häufig in der Geschäftsführung oder in leitender Tätigkeit beschäftigt sind:

- Beamte,
- männliche Kammermitglieder,
- Personen mit mehr als 10 Jahren Berufserfahrung sowie
- vollzeittätige Personen.

WELCHER TÄTIGKEITSGRUPPE WÜRDEN SIE SICH ZUORDNEN?

alle abhängig beschäftigten
Kammermitglieder


- Tätigkeitsgruppe A: Geschäftsführung
- Tätigkeitsgruppe B: leitende Tätigkeit
- Tätigkeitsgruppe C: weisungsgebundene Tätigkeit




nach Art der abhängigen Beschäftigung

- Tätigkeitsgruppe A: Geschäftsführung
- Tätigkeitsgruppe B: leitende Tätigkeit
- Tätigkeitsgruppe C: weisungsgebundene Tätigkeit


angestellt in einem
Architektur- /
Planungsbüro




angestellt in der
gewerblichen
Wirtschaft



angestellt im
öffentlichen Dienst



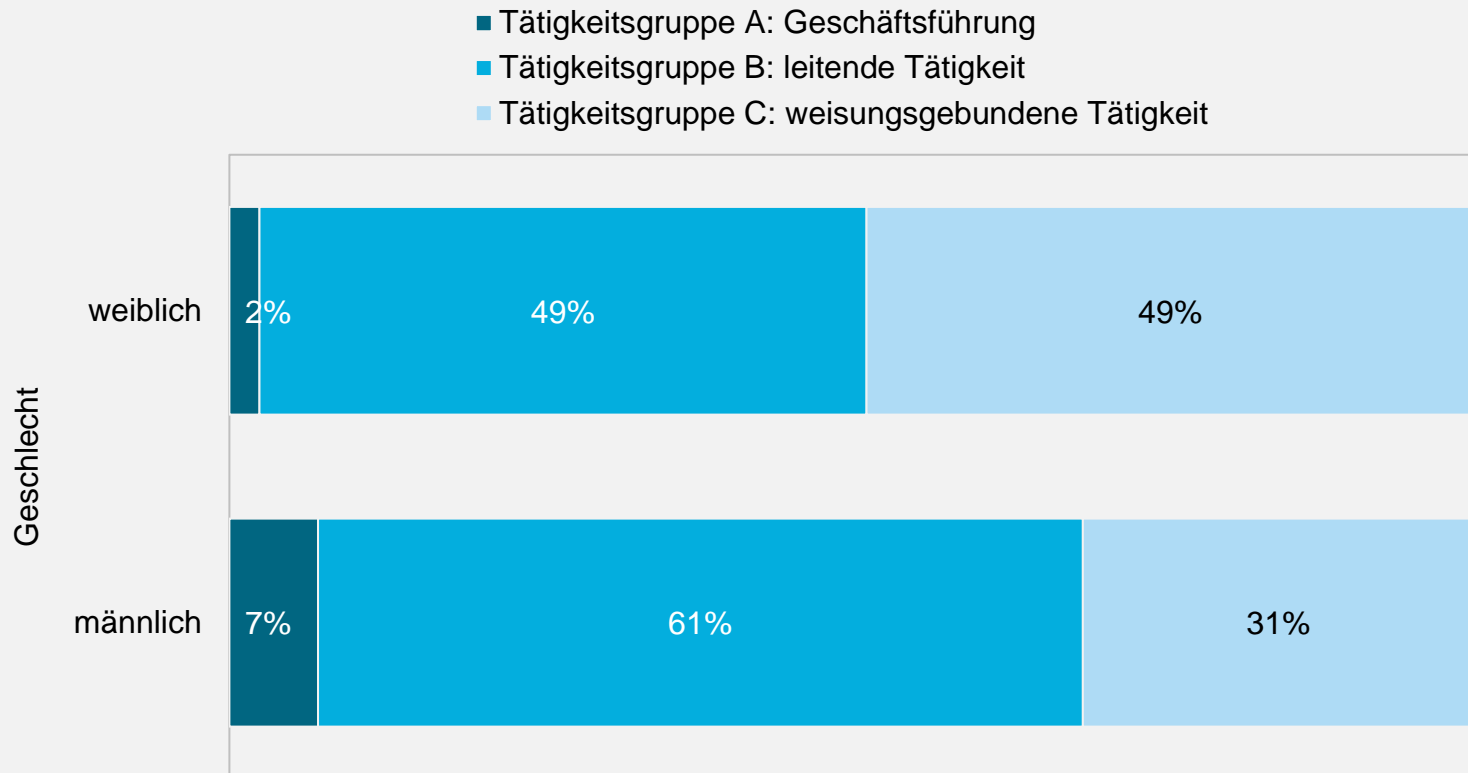
beamtet



Basis: abhängig beschäftigte Kammermitglieder (Angestellte und Beamte) / statistisch signifikanter Zusammenhang mit $p < 0.05$

WELCHER TÄTIGKEITSGRUPPE WÜRDEN SIE SICH ZUORDNEN?

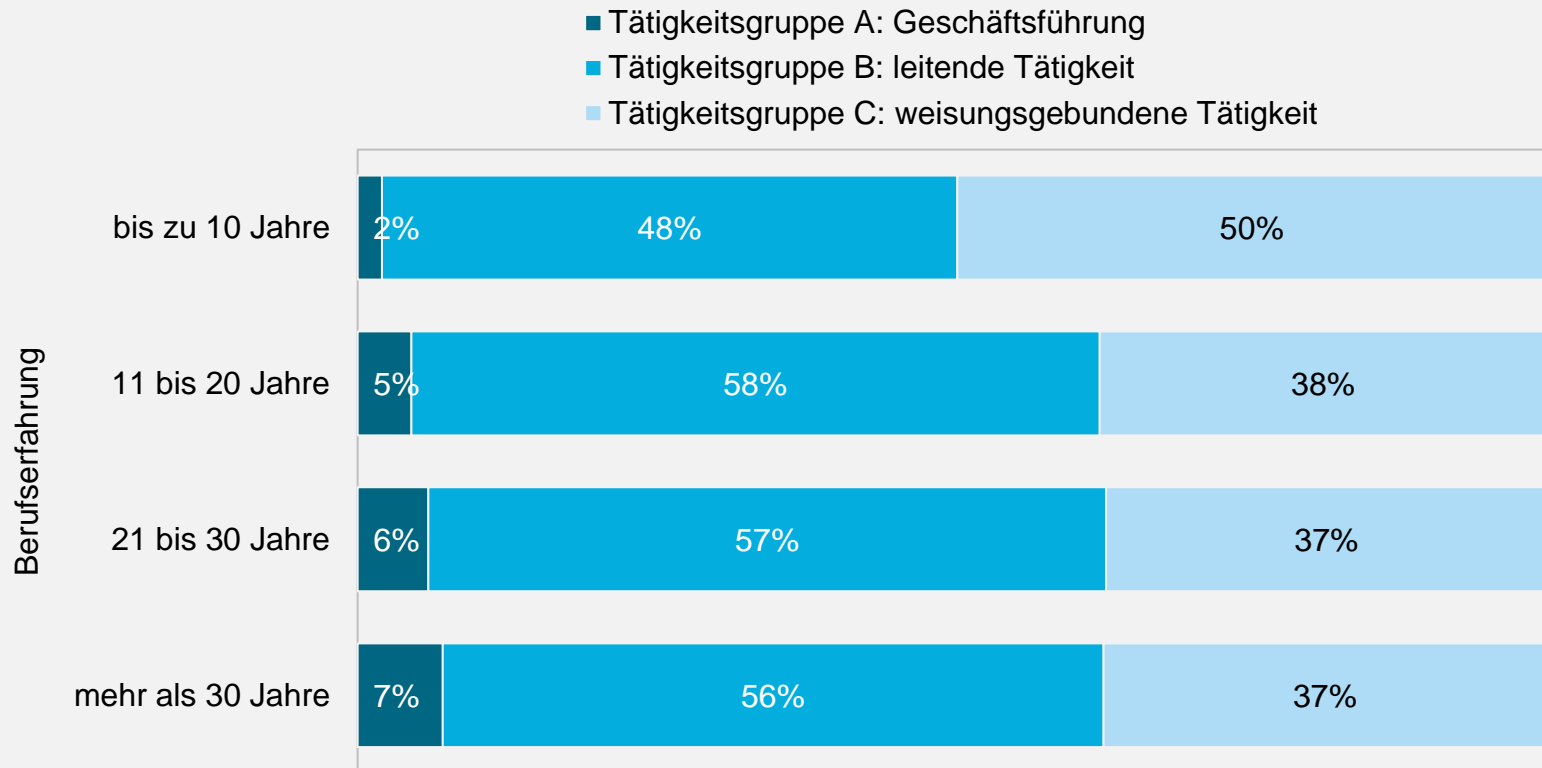
NACH GESCHLECHT



Basis: abhängig beschäftigte Kammermitglieder (Angestellte und Beamte) / statistisch signifikanter Zusammenhang mit $p < 0.05$

WELCHER TÄTIGKEITSGRUPPE WÜRDEN SIE SICH ZUORDNEN?

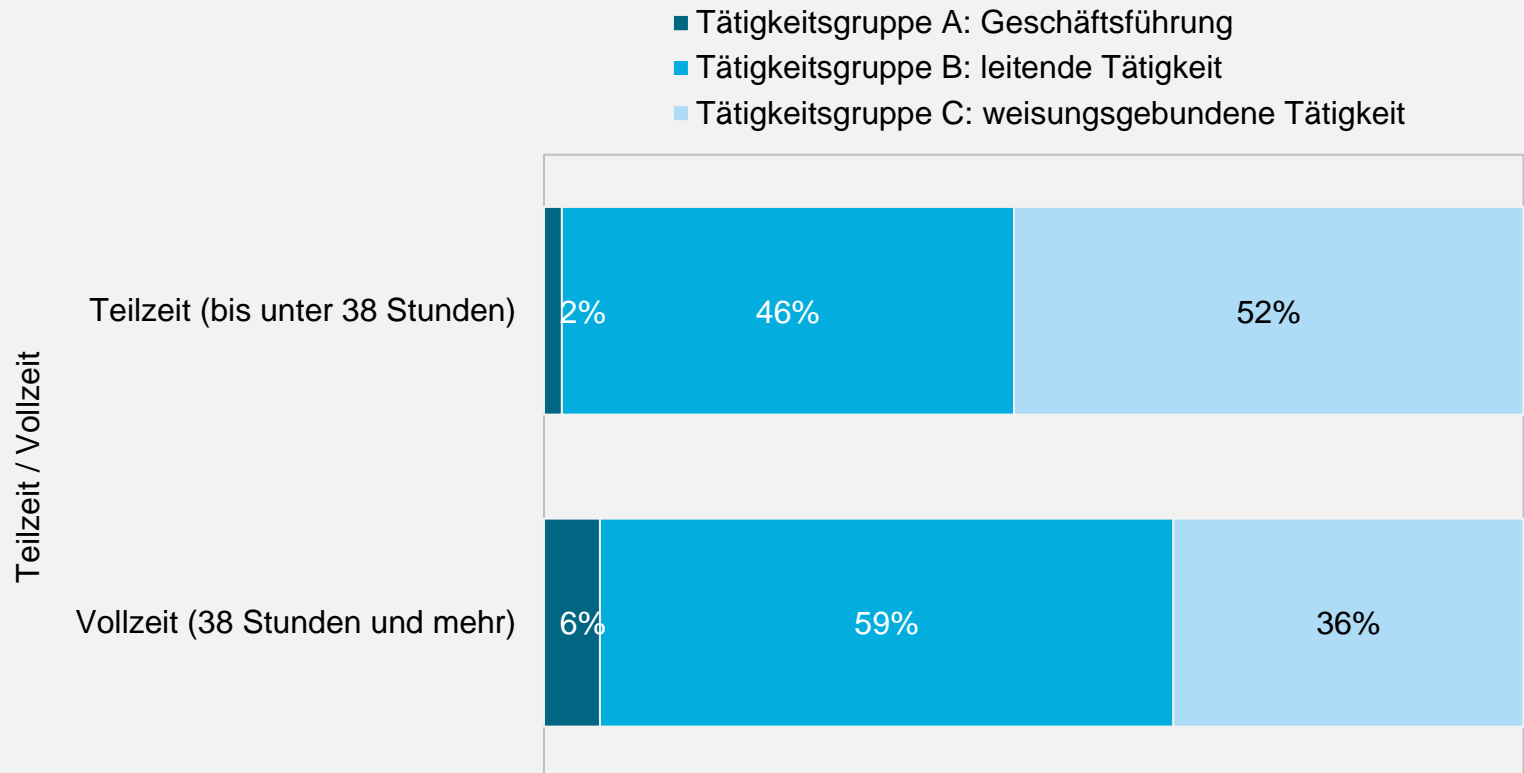
NACH BERUFSERFAHRUNG



Basis: abhängig beschäftigte Kammermitglieder (Angestellte und Beamte) / statistisch signifikanter Zusammenhang mit $p < 0.05$

WELCHER TÄTIGKEITSGRUPPE WÜRDEN SIE SICH ZUORDNEN?

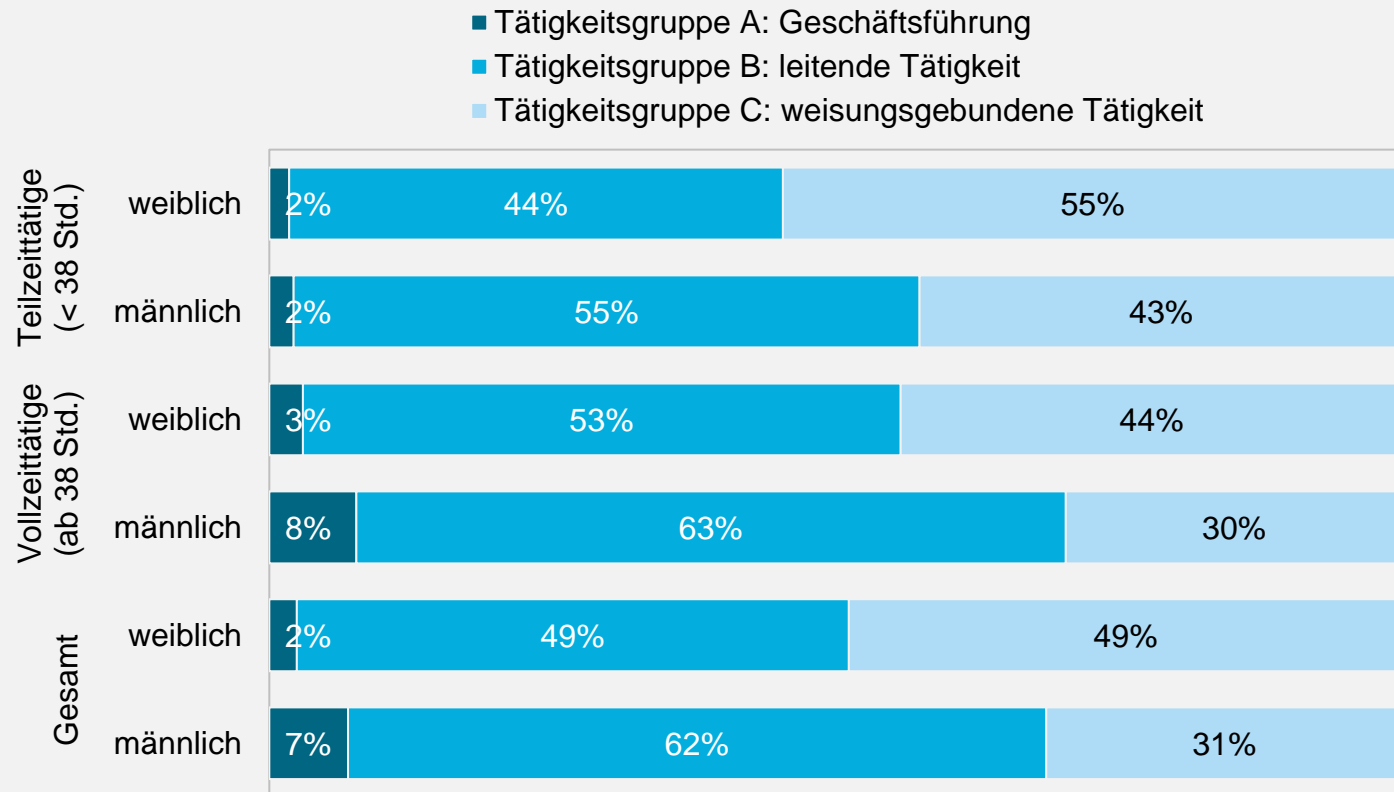
NACH UMFANG DER TÄTIGKEIT



Basis: abhängig beschäftigte Kammermitglieder (Angestellte und Beamte) / statistisch signifikanter Zusammenhang mit $p < 0.05$

WELCHER TÄTIGKEITSGRUPPE WÜRDEN SIE SICH ZUORDNEN?

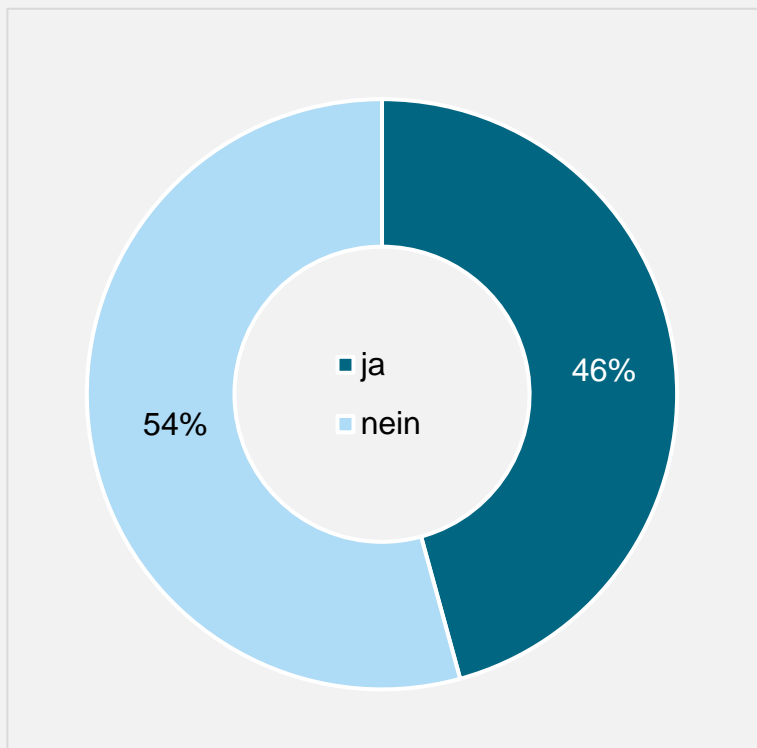
NACH UMFANG DER TÄTIGKEIT UND GESCHLECHT



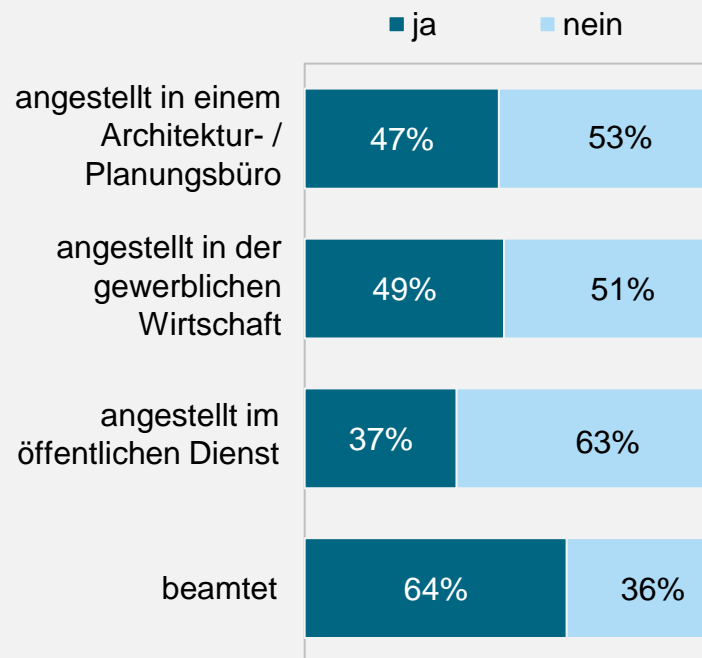
Basis: abhängig beschäftigte Kammermitglieder (Angestellte und Beamte) / statistisch signifikanter Zusammenhang mit $p < 0.05$

SIND IHNEN PERSONEN UNTERGESTELLT?

alle abhängig beschäftigten
Kammermitglieder



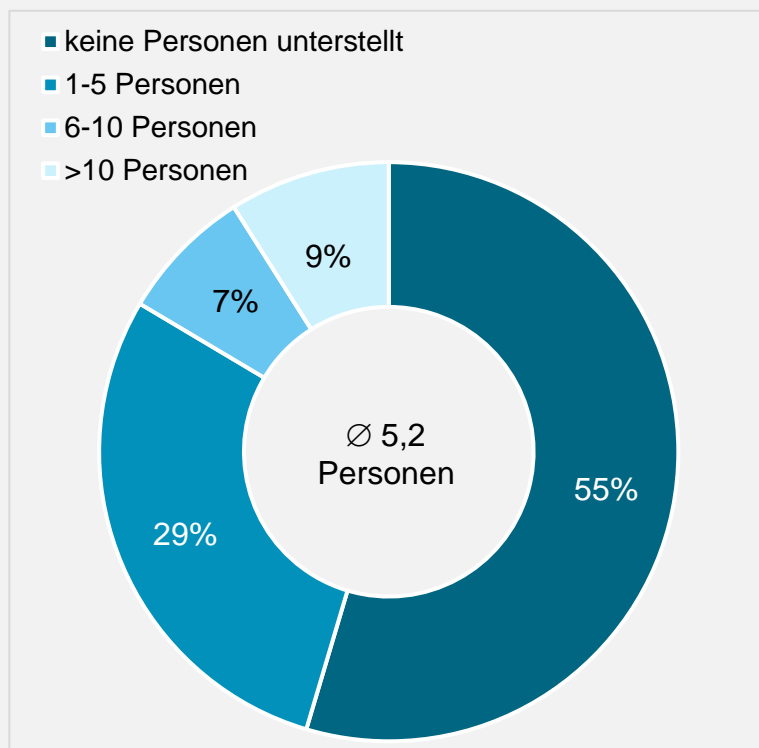
nach Art der abhängigen Beschäftigung



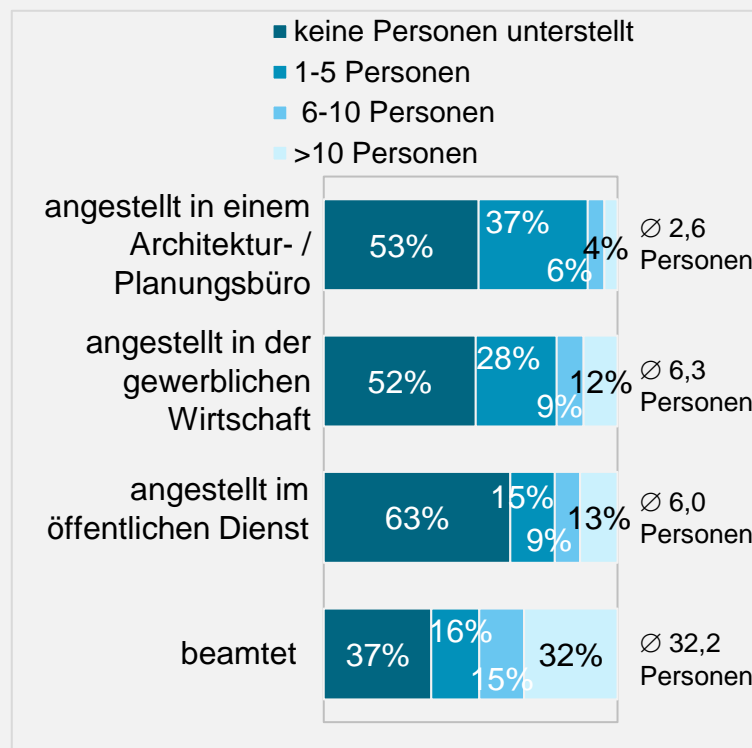
Basis: abhängig beschäftigte Kammermitglieder (Angestellte und Beamte) / statistisch signifikanter Zusammenhang mit $p < 0.05$

WIE VIELE PERSONEN SIND IHNEN UNTERSTELLT?

alle abhängig beschäftigten
Kammermitglieder



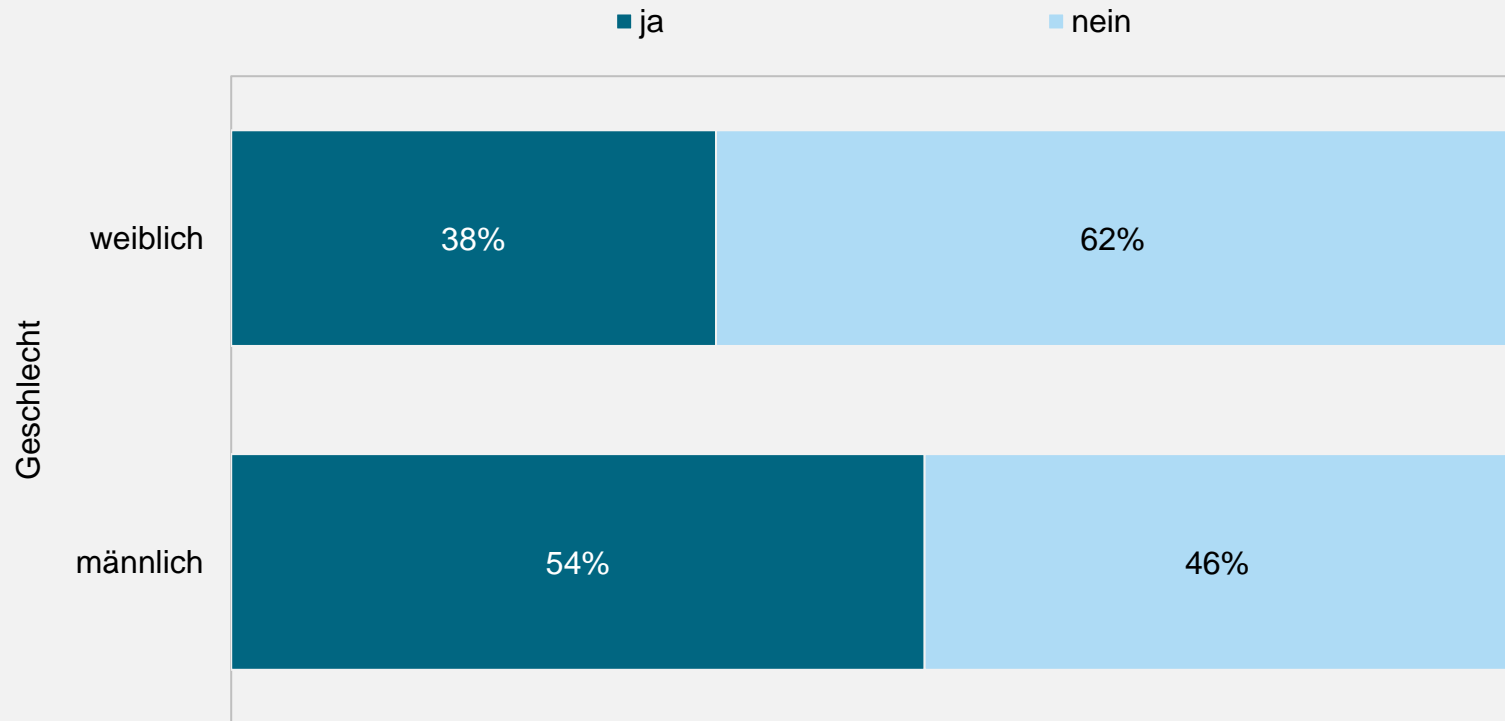
nach Art der abhängigen Beschäftigung



Basis: abhängig beschäftigte Kammermitglieder (Angestellte und Beamte) / statistisch signifikanter Zusammenhang mit $p < 0.05$

SIND IHNEN PERSONEN UNTERSTELLT?

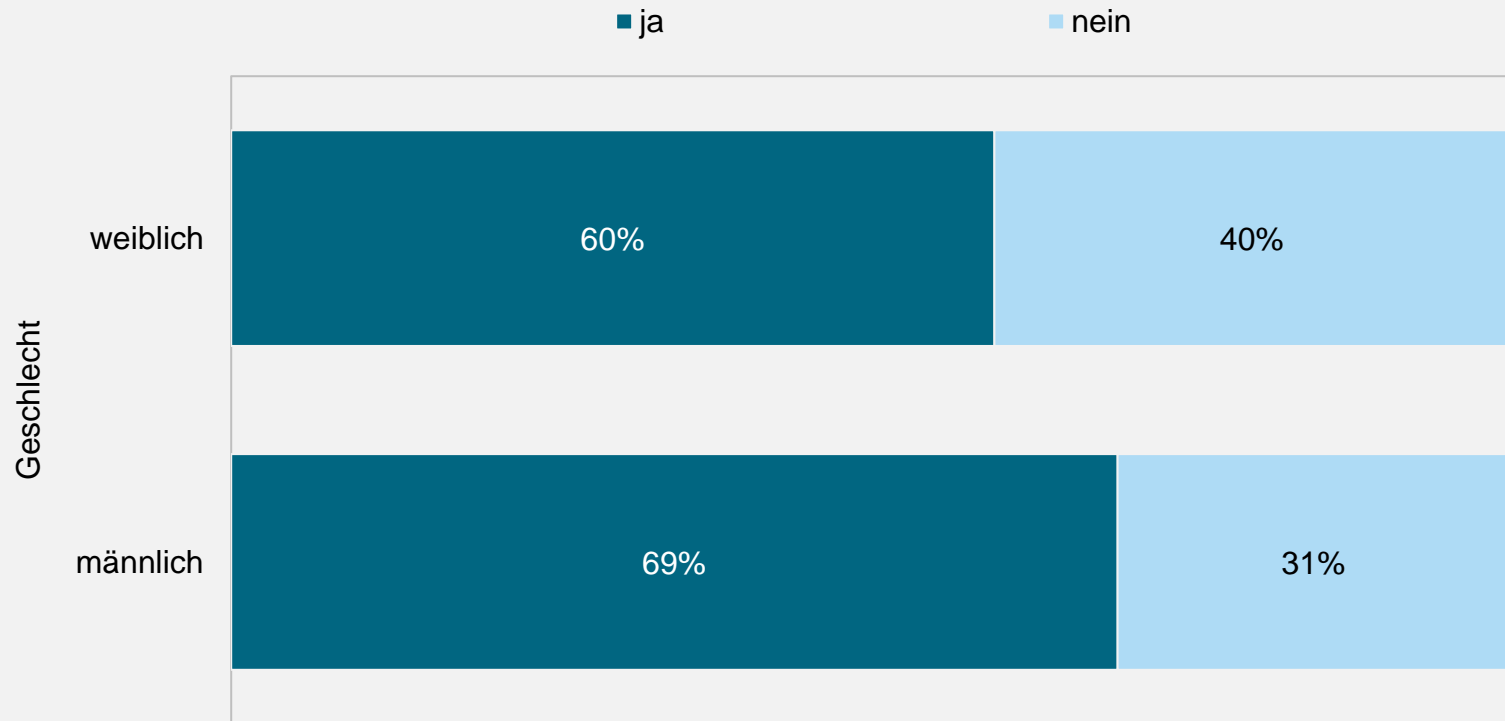
NACH GESCHLECHT



Basis: abhängig beschäftigte Kammermitglieder (Angestellte und Beamte) / statistisch signifikanter Zusammenhang mit $p < 0.05$

SIND IHNEN PERSONEN UNTERSTELLT?

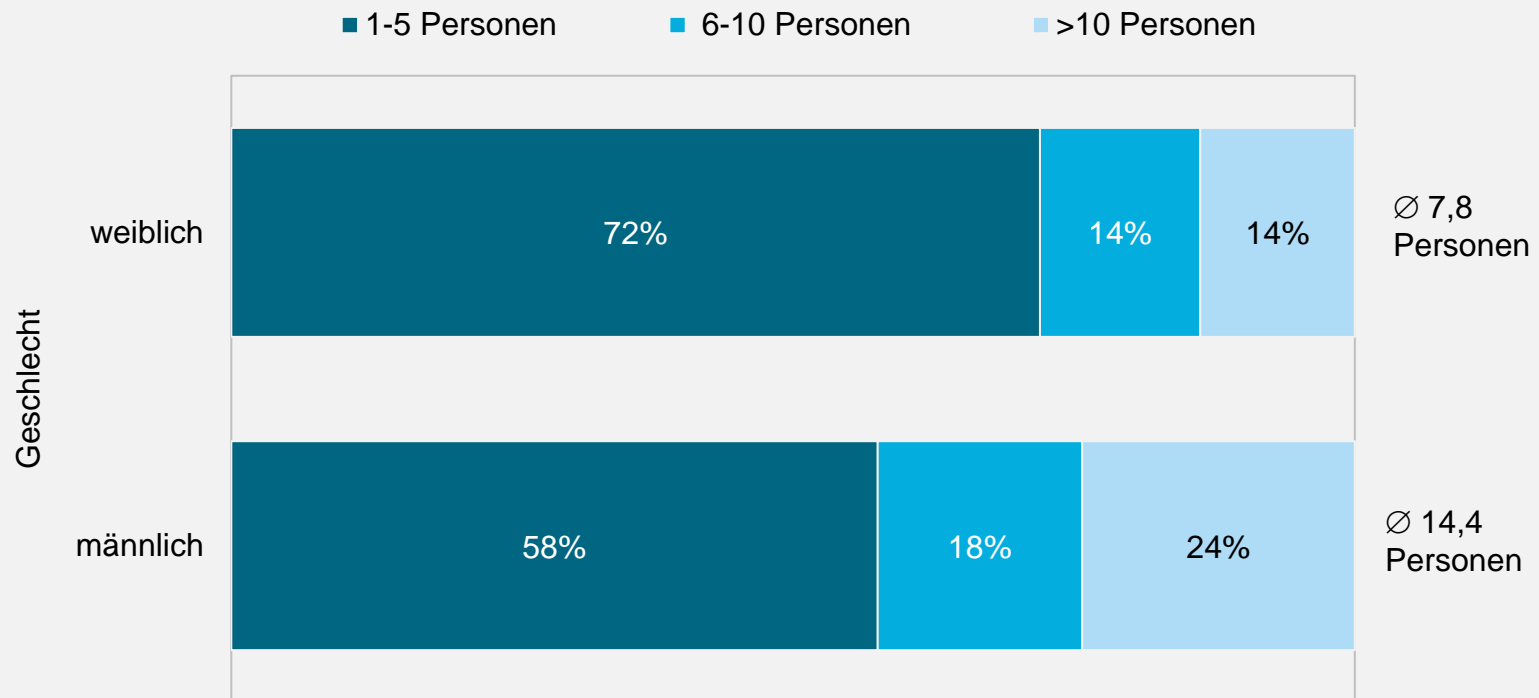
NACH GESCHLECHT / NUR TÄTIGKEITSGRUPPE B: LEITENDE TÄTIGKEIT



Basis: abhängig beschäftigte Kammermitglieder (Angestellte und Beamte) / statistisch signifikanter Zusammenhang mit $p < 0.05$

WIE VIELE PERSONEN SIND IHNEN UNTERSTELLT?

NACH GESCHLECHT / NUR, WENN PERSONEN UNTERSTELLT



Basis: abhängig beschäftigte Kammermitglieder (Angestellte und Beamte) / statistisch signifikanter Zusammenhang mit $p < 0.05$

CHARAKTERISIERUNG DES ARBEITGEBERS

CHARAKTERISIERUNG DES ARBEITGEBERS

Knapp ein Drittel der in Architektur- / Planungsbüros angestellten Kammermitglieder ist in Büros mit weniger 10 Personen beschäftigt. In großen Büros mit 50 und mehr Beschäftigten arbeiten 23%.

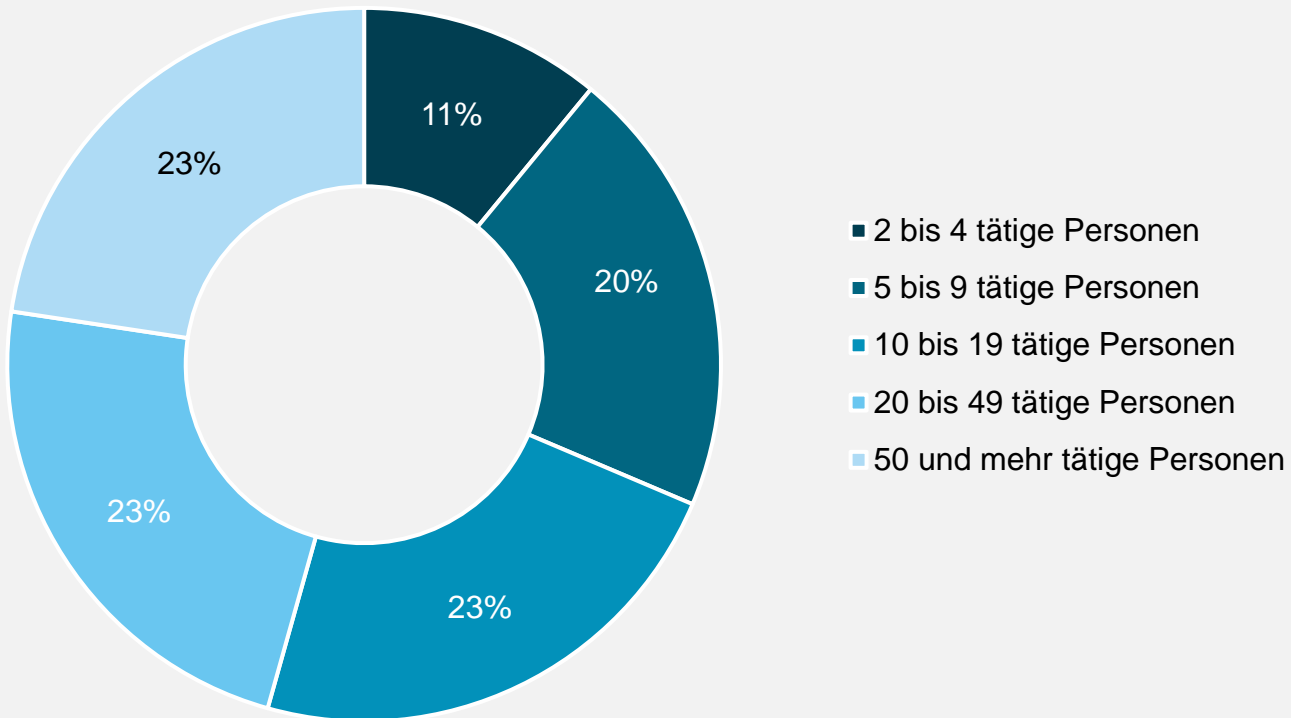
Frauen sind häufiger in kleinen Büros angestellt. 35% sind in Büros mit bis zu zehn Beschäftigten tätig (Männer: 26%), 20% in Büros mit 50 oder mehr tätigen Personen (Männer: 26%).

Seit 2018 nimmt sowohl unter der weiblichen als auch unter den männlichen Angestellten in Architektur- / Planungsbüros der Anteil der Personen zu, die in Büros mit 50 oder mehr Personen tätig sind.

Jeder zweite Angestellte in der gewerblichen Wirtschaft arbeitet in einem Unternehmen mit 250 oder mehr Beschäftigten.

Zwei Drittel aller abhängig beschäftigten Kammermitglieder arbeiten in einem Büro, einem Unternehmen oder einer Behörde in einer Großstadt, davon 24% in einer Millionenstadt.

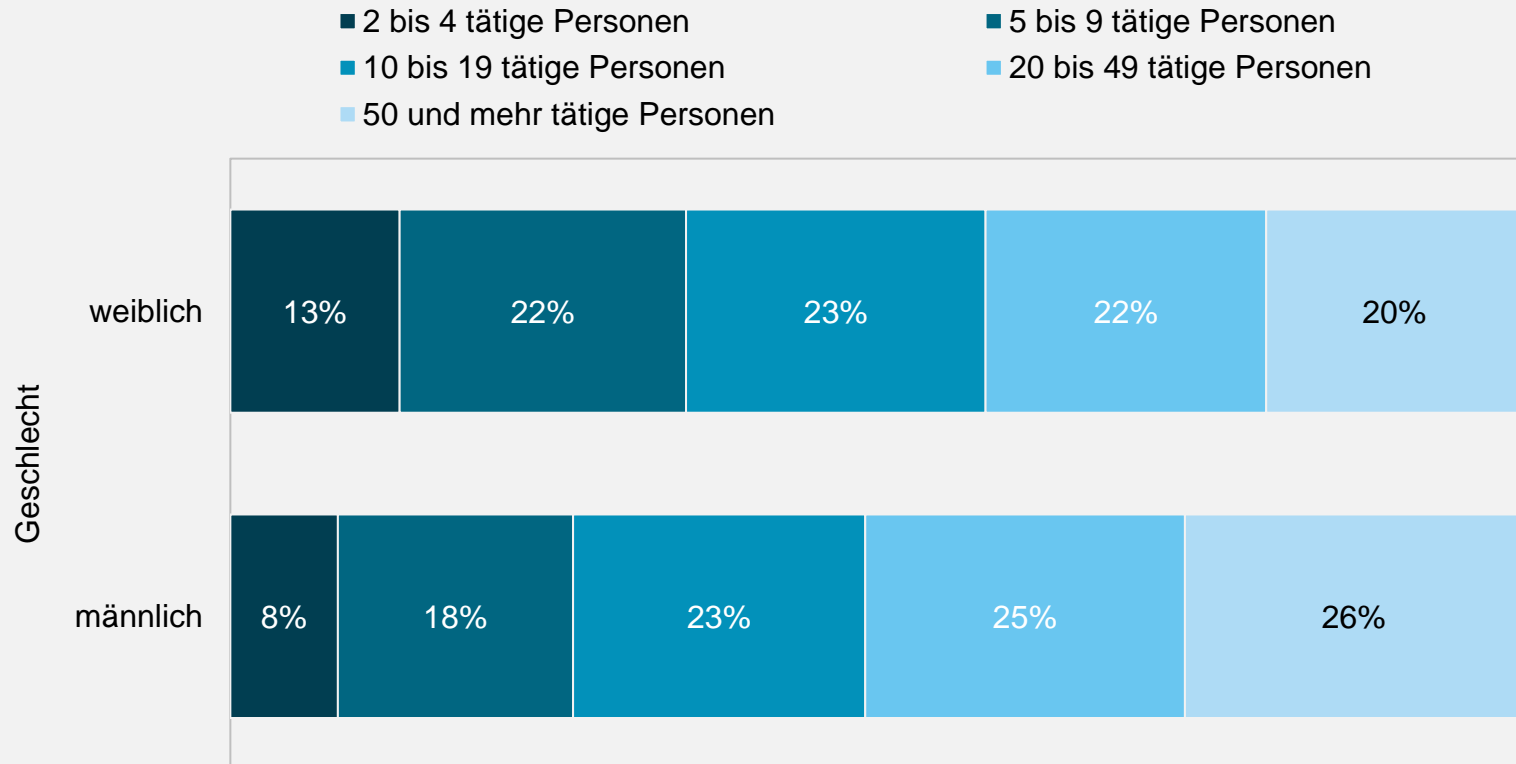
WIE VIELE PERSONEN WAREN IM JAHR 2021 IN DEM BÜRO BESCHÄFTIGT, IN DEM SIE TÄTIG SIND?



Basis: nur Angestellte in Architektur- und Planungsbüros

WIE VIELE PERSONEN WAREN IM JAHR 2021 IN DEM BÜRO BESCHÄFTIGT, IN DEM SIE TÄTIG SIND?

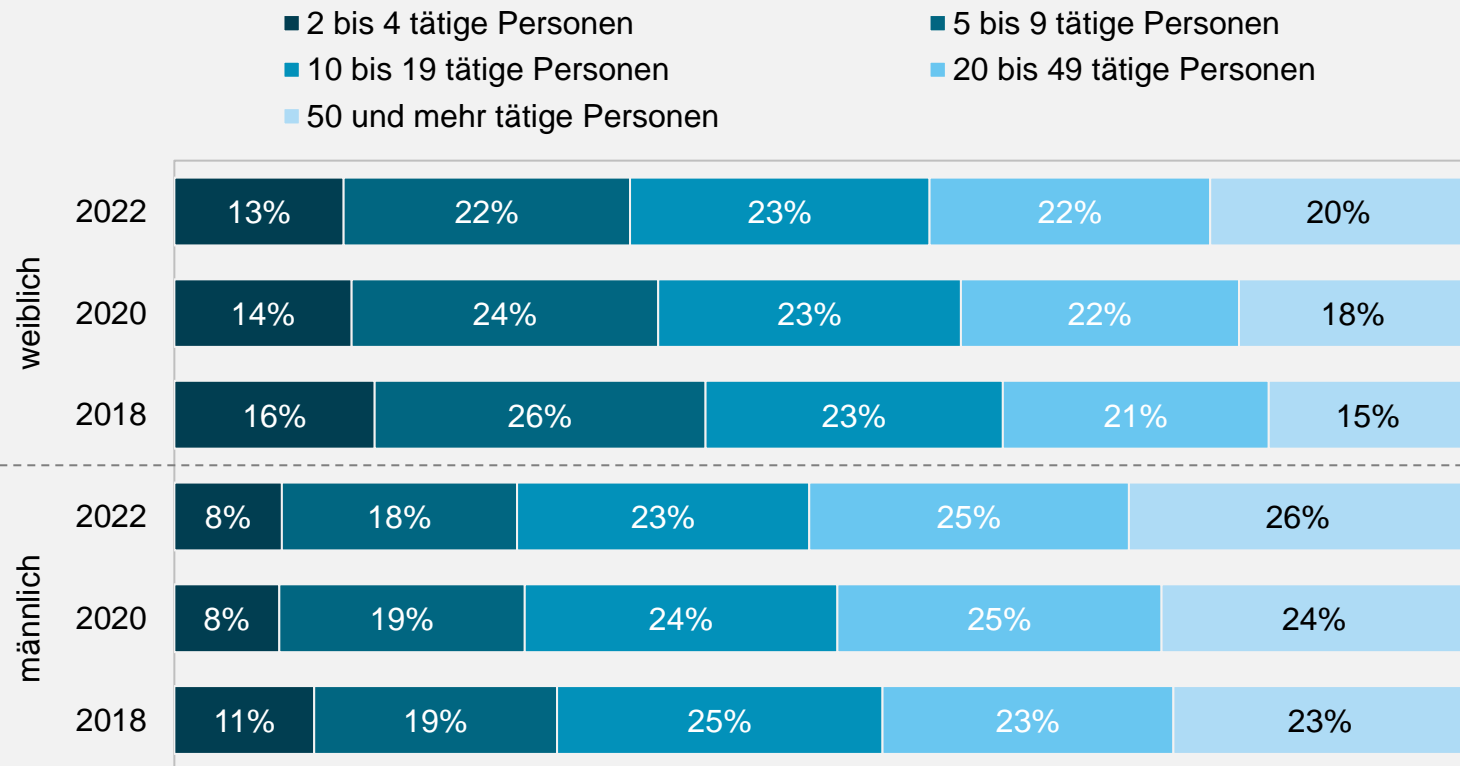
NACH GESCHLECHT



Basis: nur Angestellte in Architektur- und Planungsbüros / statistisch signifikanter Zusammenhang mit $p < 0.05$

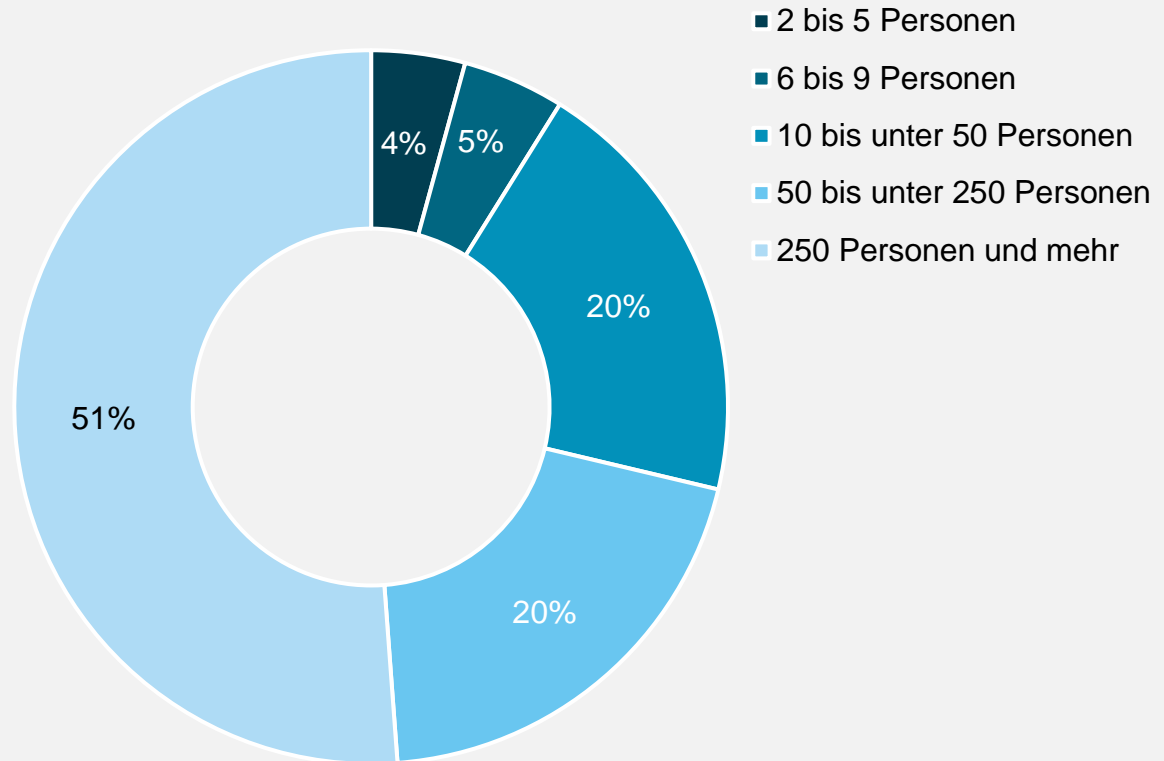
WIE VIELE PERSONEN WAREN IM LETZTEN JAHR IN DEM BÜRO BESCHÄFTIGT, IN DEM SIE TÄTIG SIND?

NACH GESCHLECHT IM ZEITVERLAUF



Basis: nur Angestellte in Architektur- und Planungsbüros

WIE VIELE PERSONEN WAREN IM JAHR 2021 IN DEM UNTERNEHMEN BESCHÄFTIGT, IN DEM SIE TÄTIG SIND?

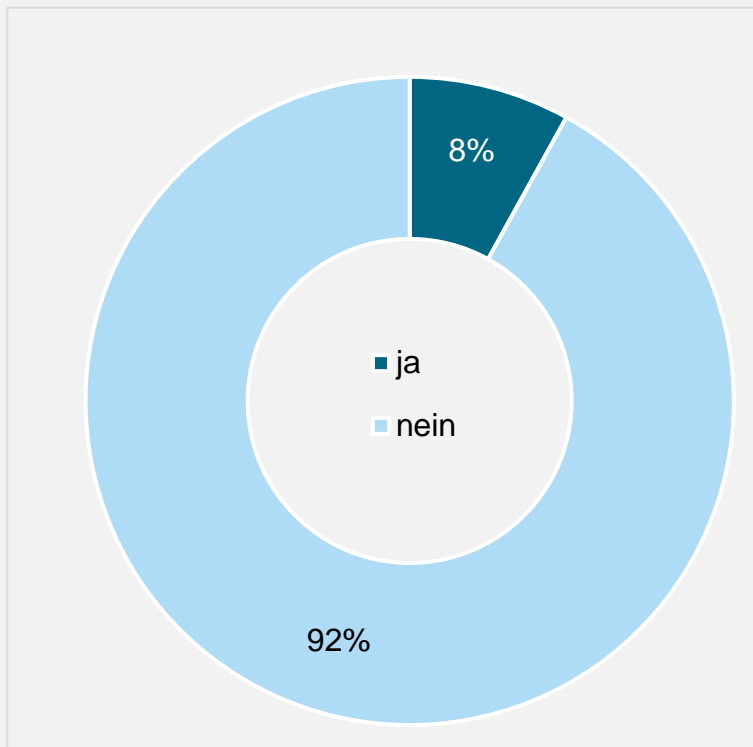


Basis: nur Angestellte in der gewerblichen Wirtschaft

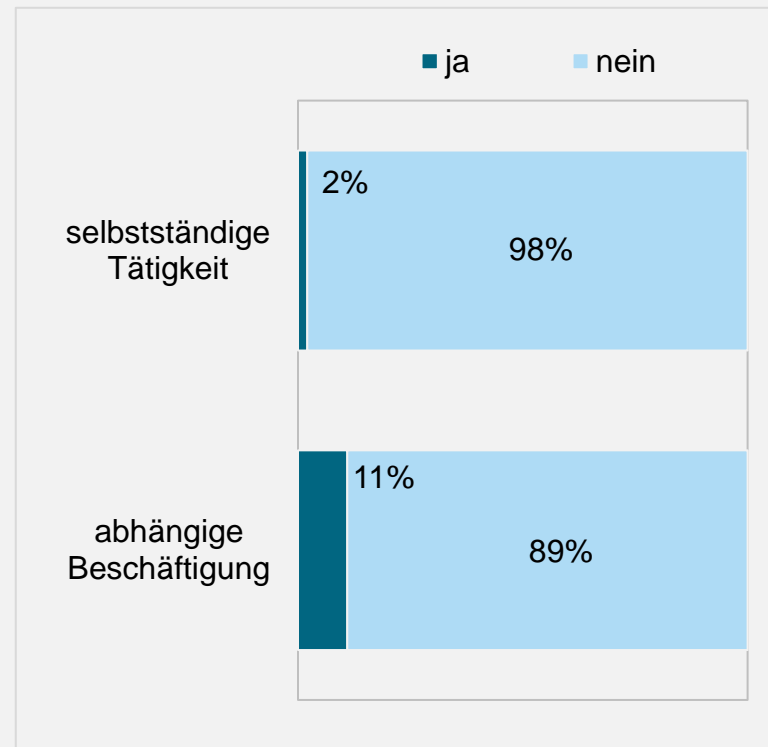
SIND SIE IN EINER ZWEIGSTELLE / AUSLANDSNIEDERLASSUNG EINES ÜBERREGIONALEN BÜROS / UNTERNEHMENS TÄTIG?

GESAMTBETRACHTUNG ALLER KAMMERMITGLIEDER

Kammermitglieder insgesamt



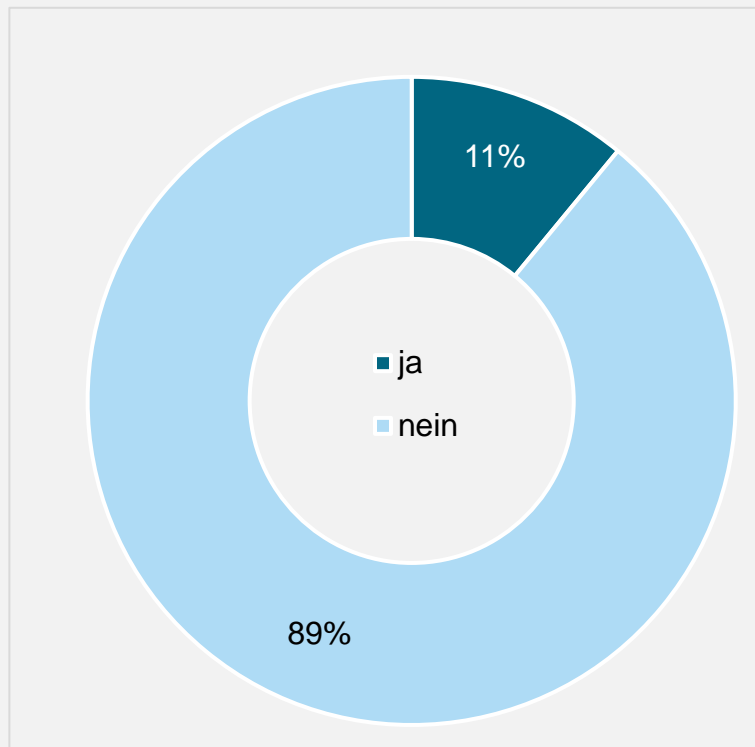
nach Art der Berufsausübung



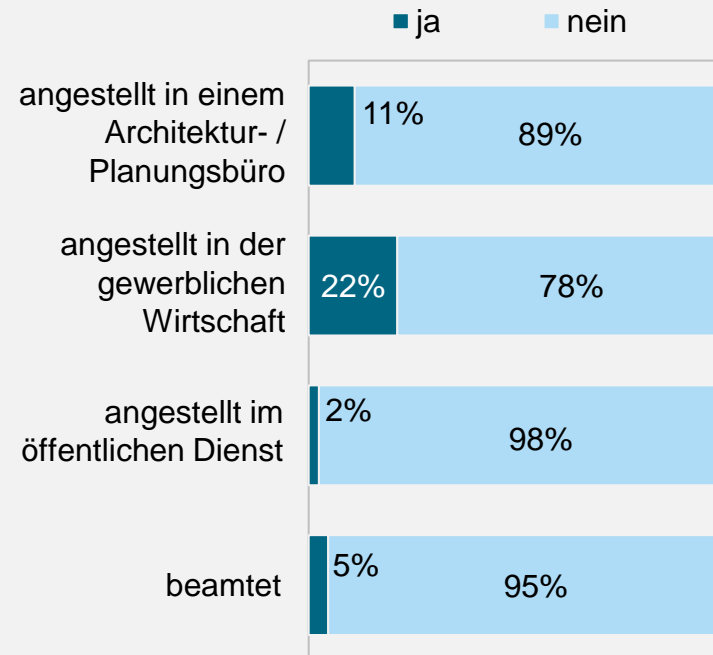
Gesamtbetrachtung: selbstständig tätige **und** abhängig beschäftigte Kammermitglieder / statistisch signifikanter Zusammenhang mit $p < 0.05$

SIND SIE IN EINER ZWEIGSTELLE / AUSLANDSNIEDERLASSUNG EINES ÜBERREGIONALEN BÜROS ODER UNTERNEHMENS TÄTIG?

alle abhängig beschäftigten
Kammermitglieder

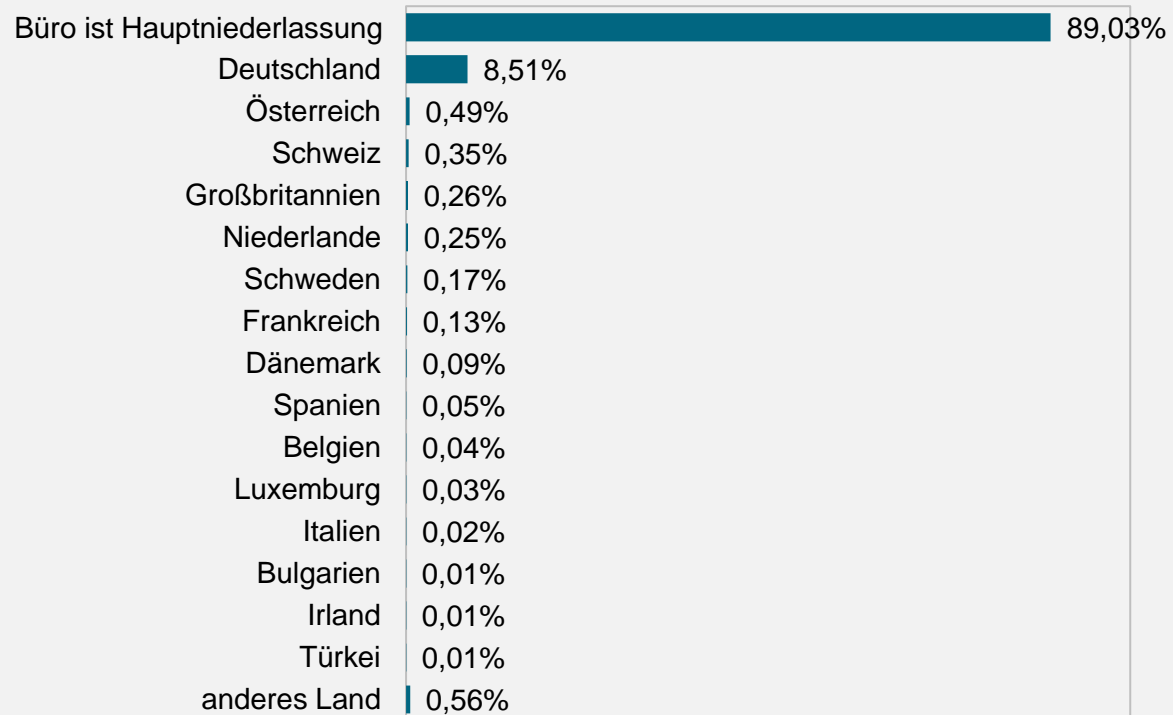


nach Art der abhängigen Beschäftigung



Basis: abhängig beschäftigte Kammermitglieder (Angestellte und Beamte) / statistisch signifikanter Zusammenhang mit $p < 0.05$

LAND DER HAUPTNIEDERLASSUNG

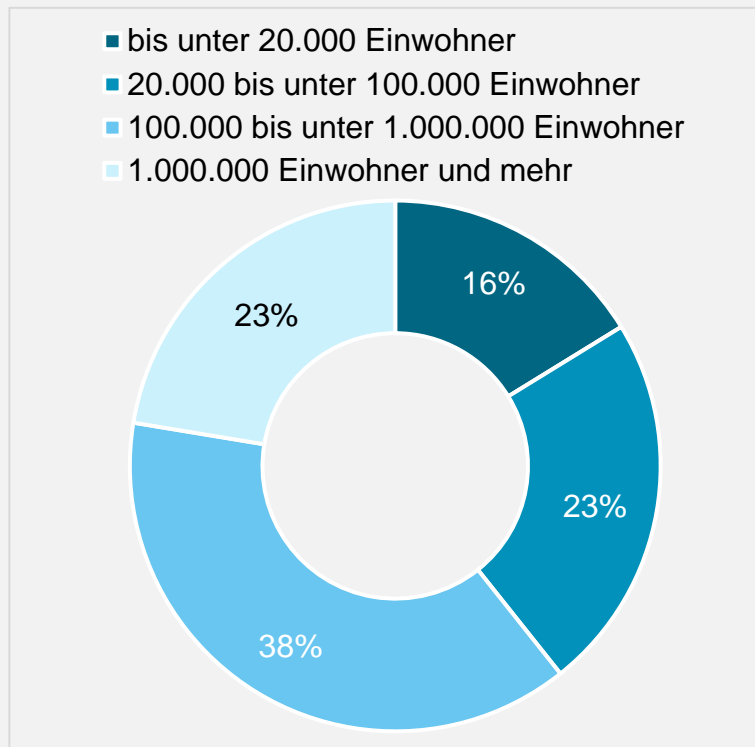


Basis: abhängig beschäftigte Kammermitglieder (Angestellte und Beamte)

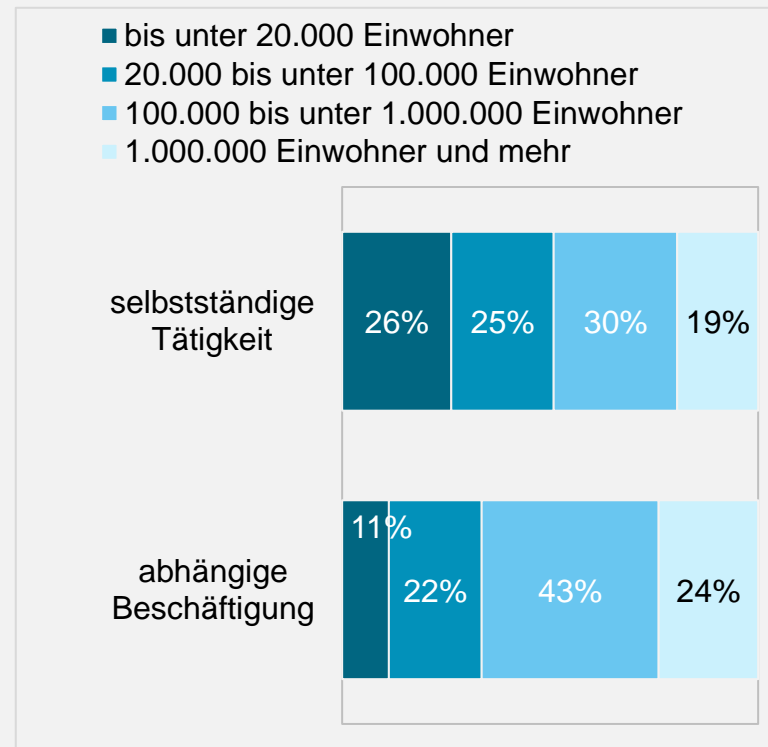
WIE VIELE EINWOHNER HAT DER ORT, AN DEM IHR BÜRO / UNTERNEHMEN / IHRE ARBEITSSTELLE ANGESIEDELT IST?

GESAMTBETRACHTUNG ALLER KAMMERMITGLIEDER

Kammermitglieder insgesamt



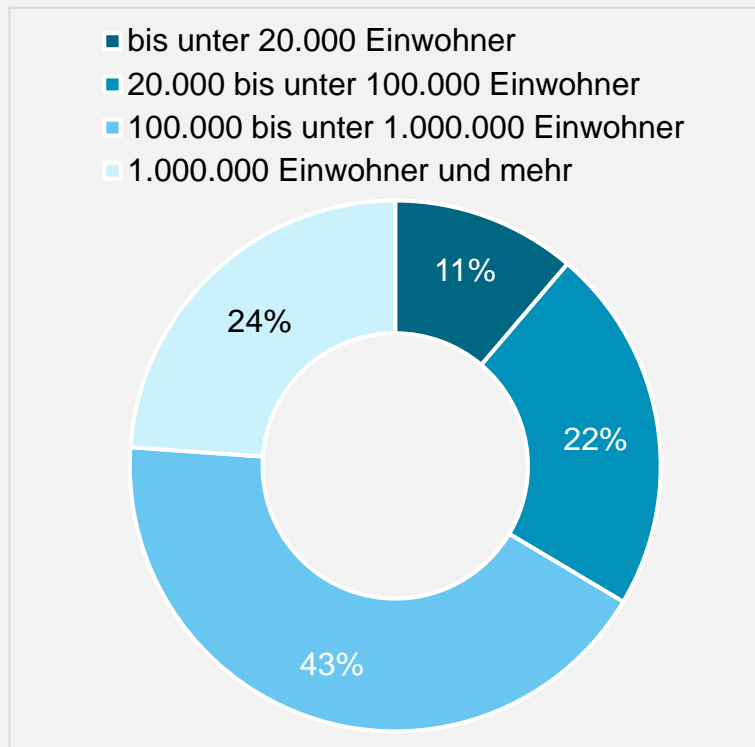
nach Art der Berufsausübung



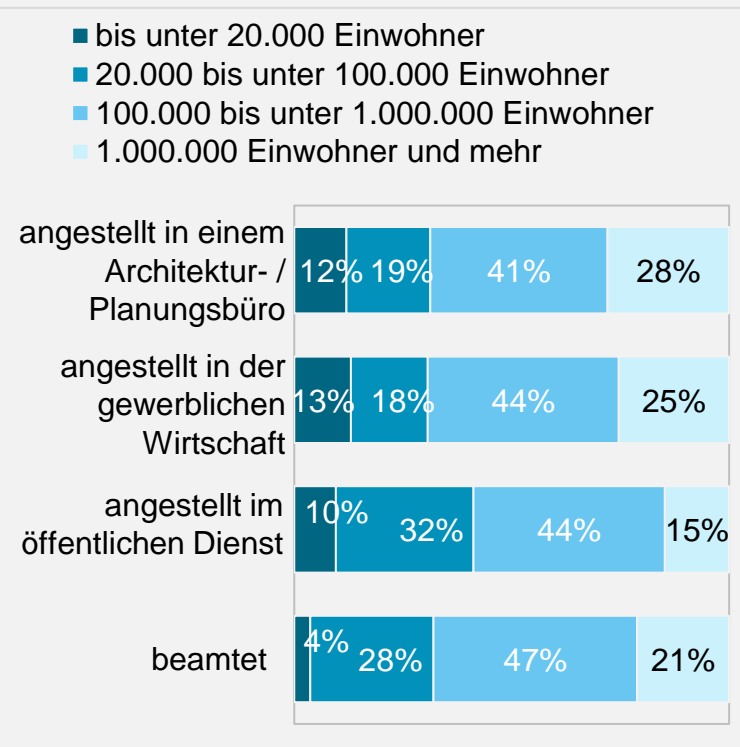
Gesamtbetrachtung: selbstständig tätige **und** abhängig beschäftigte Kammermitglieder / statistisch signifikanter Zusammenhang mit $p < 0.05$

WIE VIELE EINWOHNER HAT DER ORT, AN DEM IHR BÜRO / UNTERNEHMEN / IHRE ARBEITSSTELLE ANGESIEDELT IST?

alle abhängig beschäftigten
Kammermitglieder



nach Art der abhängigen Beschäftigung

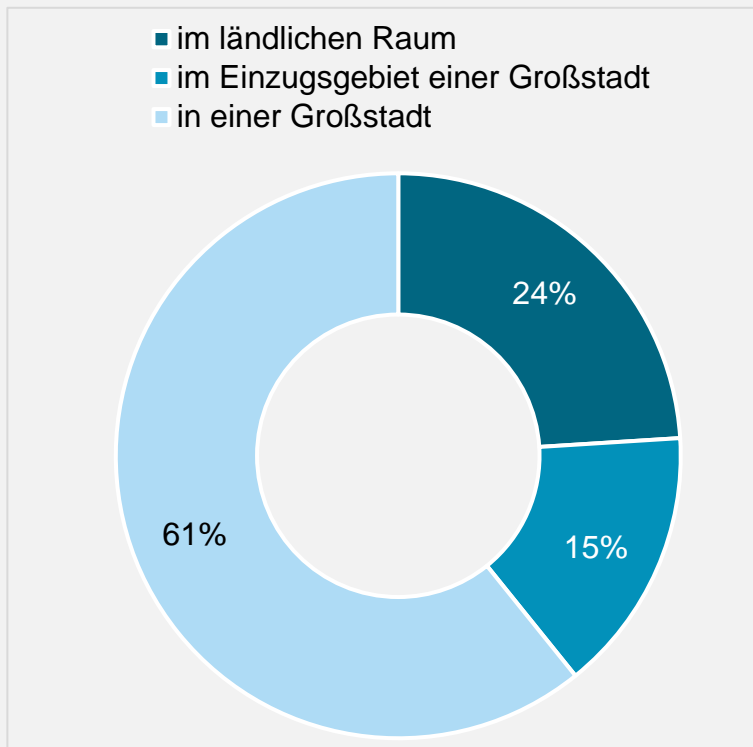


Basis: abhängig beschäftigte Kammermitglieder (Angestellte und Beamte) / statistisch signifikanter Zusammenhang mit $p < 0.05$

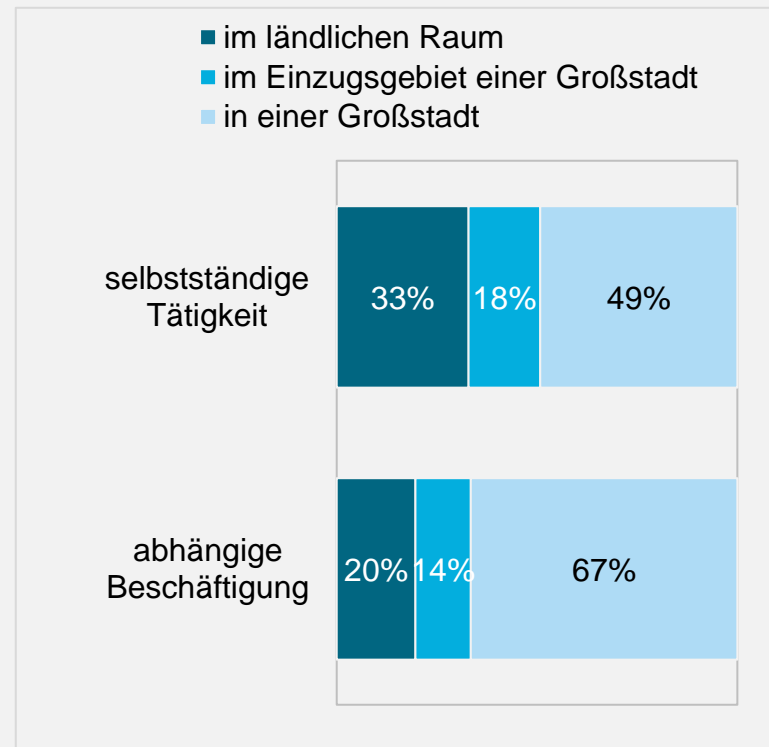
LIEGT IHRE ARBEITSSTELLE EHER IM LÄNDLICHEN RAUM ODER IM EINZUGSGEBIET EINER GROßSTADT?

GESAMTBETRACHTUNG ALLER KAMMERMITGLIEDER

Kammermitglieder insgesamt



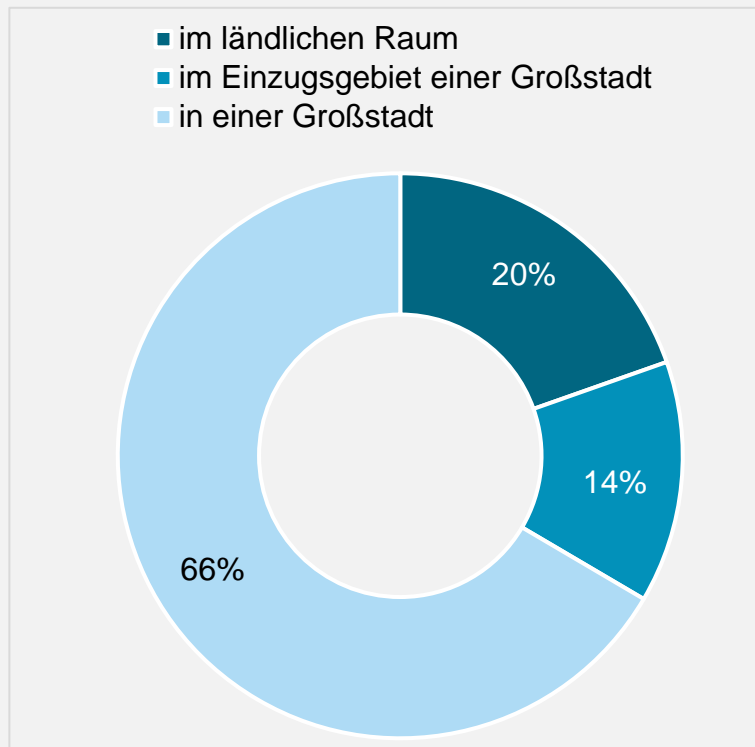
nach Art der Berufsausübung



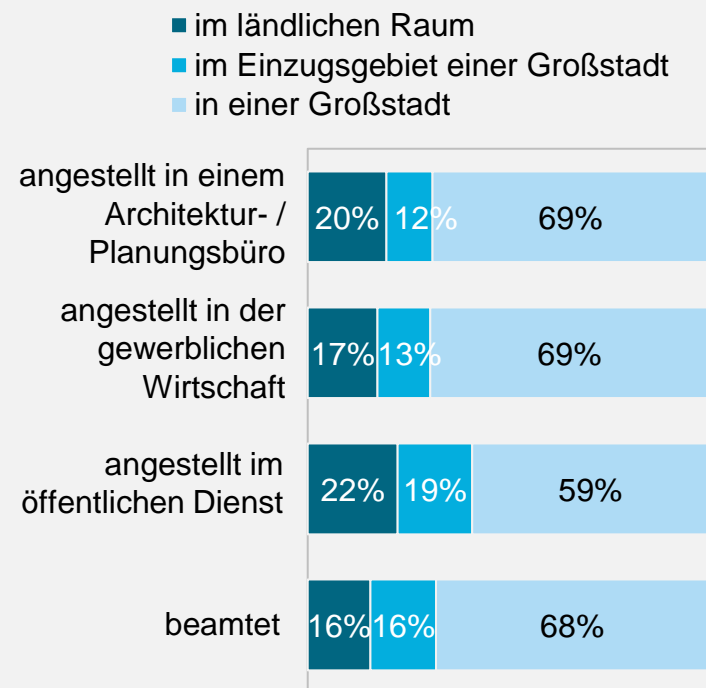
Gesamtbetrachtung: selbstständig tätige **und** abhängig beschäftigte Kammermitglieder / statistisch signifikanter Zusammenhang mit $p < 0.05$

LIEGT IHRE ARBEITSSTELLE EHER IM LÄNDLICHEN RAUM ODER IM EINZUGSGEBIET EINER GROßSTADT?

alle abhängig beschäftigten
Kammermitglieder



nach Art der abhängigen Beschäftigung



Basis: abhängig beschäftigte Kammermitglieder (Angestellte und Beamte) / statistisch signifikanter Zusammenhang mit $p < 0.05$

ARBEITSZEIT, ÜBERSTUNDEN, URLAUBSTAGE

HINWEIS: TEILGRUPPENBETRACHTUNG VON VOLLZEIT- ODER TEILZEITTÄTIGEN BESCHÄFTIGTEN

In den folgenden Kapiteln ist für eine bessere Vergleichbarkeit an vielen Stellen die differenzierte Betrachtung von vollzeit- bzw. teilzeittätigen abhängig Beschäftigten sinnvoll.

Um dem Betrachter die Orientierung zu erleichtern, ist auf den entsprechenden Folien ein entsprechendes Symbol eingefügt:



Es werden nur **vollzeittätige** Angestellte / Beamte betrachtet.



Es werden nur **teilzeittätige** Angestellte / Beamte betrachtet.

VOLLZEIT- UND TEILZEITTÄTIGKEIT

26% der Kammermitglieder sind teilzeittätig*. Unter den abhängig Beschäftigten ist der Anteil Teilzeittätiger höher als unter den selbstständig Tätigen (29% gegenüber 19%). Überdurchschnittlich häufig sind Angestellte in Architektur- / Planungsbüros mit unter 10 Beschäftigten teilzeittätig (47% bzw. 36%), bei Beamten im öffentlichen Dienst liegt der Anteil Teilzeittätiger mit 17% deutlich unter dem Durchschnitt.

Abhängig beschäftigte Frauen sind mit 44% signifikant häufiger teilzeittätig als ihre männlichen Kollegen (13%).

Diese geschlechtsspezifischen Unterschiede zeigen sich bereits in der Altersgruppe der 31- bis 40-Jährigen (39% der Frauen sind teilzeittätig im Vergleich zu 13% der Männer → Faktor 3), finden in der Altersgruppe der 41- bis 50-Jährigen ihren Höhepunkt (59% im Vergleich zu 12% → Faktor 4,9) und nivellieren sich auch in den darüber liegenden Altersgruppen nicht vollständig (Faktor 3 bzw. 2,2).

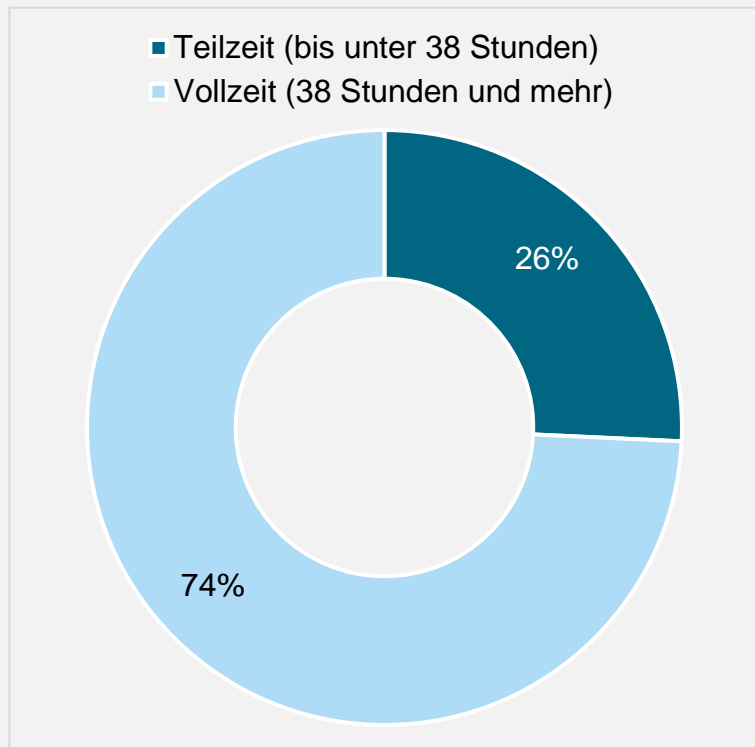
Seit 2015 ist der Anteil teilzeittätiger Männer unter den abhängig Beschäftigten von 4% auf jetzt 13% gestiegen. Der Anteil teilzeittätiger Frauen lag 2015 bei 35% und beträgt seit 2018 konstant 44%.

* Teilzeittätig = weniger als 38 Wochenarbeitsstunden

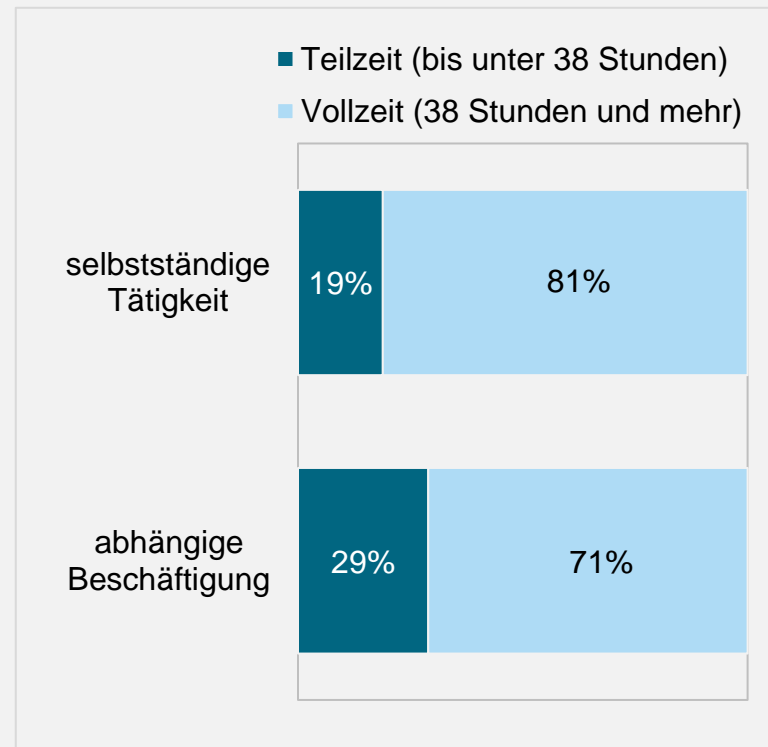
WÖCHENTLICHE ARBEITSSTUNDEN / VERTRAGLICH VEREINBARTE WOCHENARBEITSZEIT (OHNE ÜBERSTUNDEN)

GESAMTBETRACHTUNG ALLER KAMMERMITGLIEDER

Kammermitglieder insgesamt



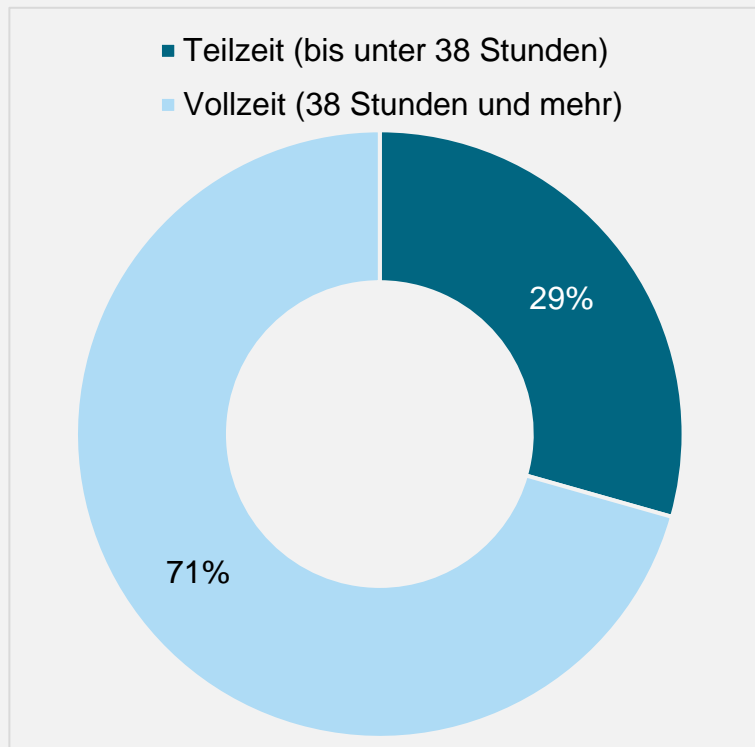
nach Art der Berufsausübung



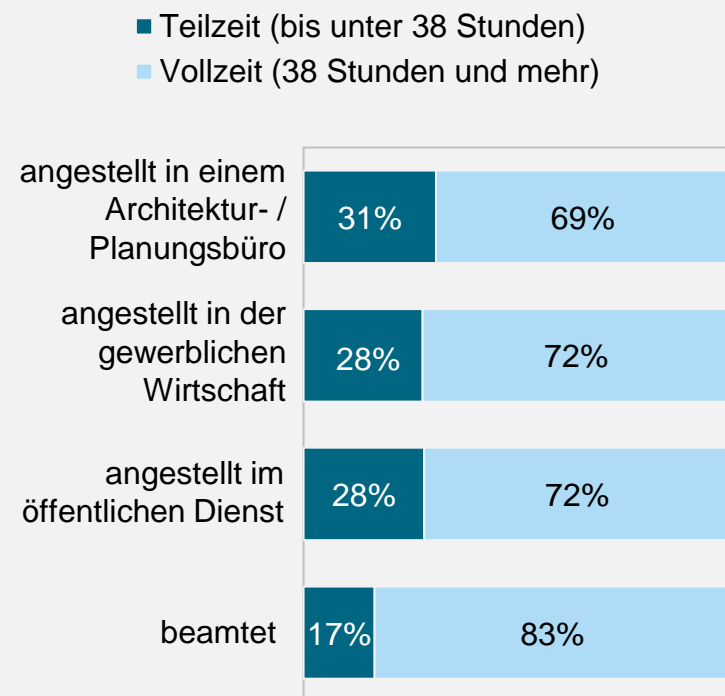
Gesamtbetrachtung: selbstständig tätige **und** abhängig beschäftigte Kammermitglieder / statistisch signifikanter Zusammenhang mit $p < 0.05$

WIE VIELE STUNDEN UMFASST DIE VERTRAGLICH VEREINBARTE WOCHENARBEITSZEIT (OHNE ÜBERSTUNDEN)?

alle abhängig beschäftigten
Kammermitglieder



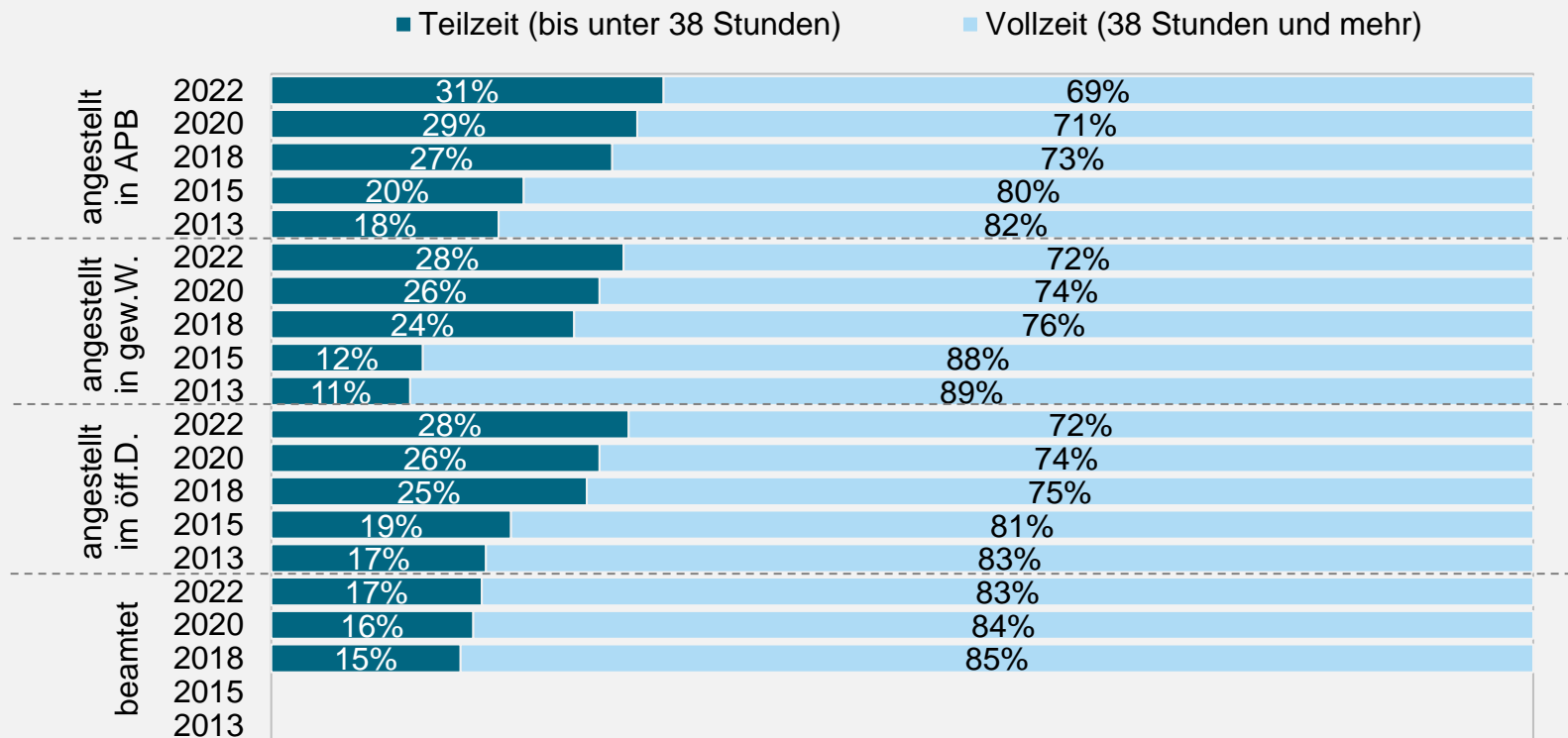
nach Art der abhängigen Beschäftigung



Basis: abhängig beschäftigte Kammermitglieder (Angestellte und Beamte) / statistisch signifikanter Zusammenhang mit $p < 0.05$

WIE VIELE STUNDEN UMFASST DIE VERTRAGLICH VEREINBARTE WOCHENARBEITSZEIT (OHNE ÜBERSTUNDEN)?

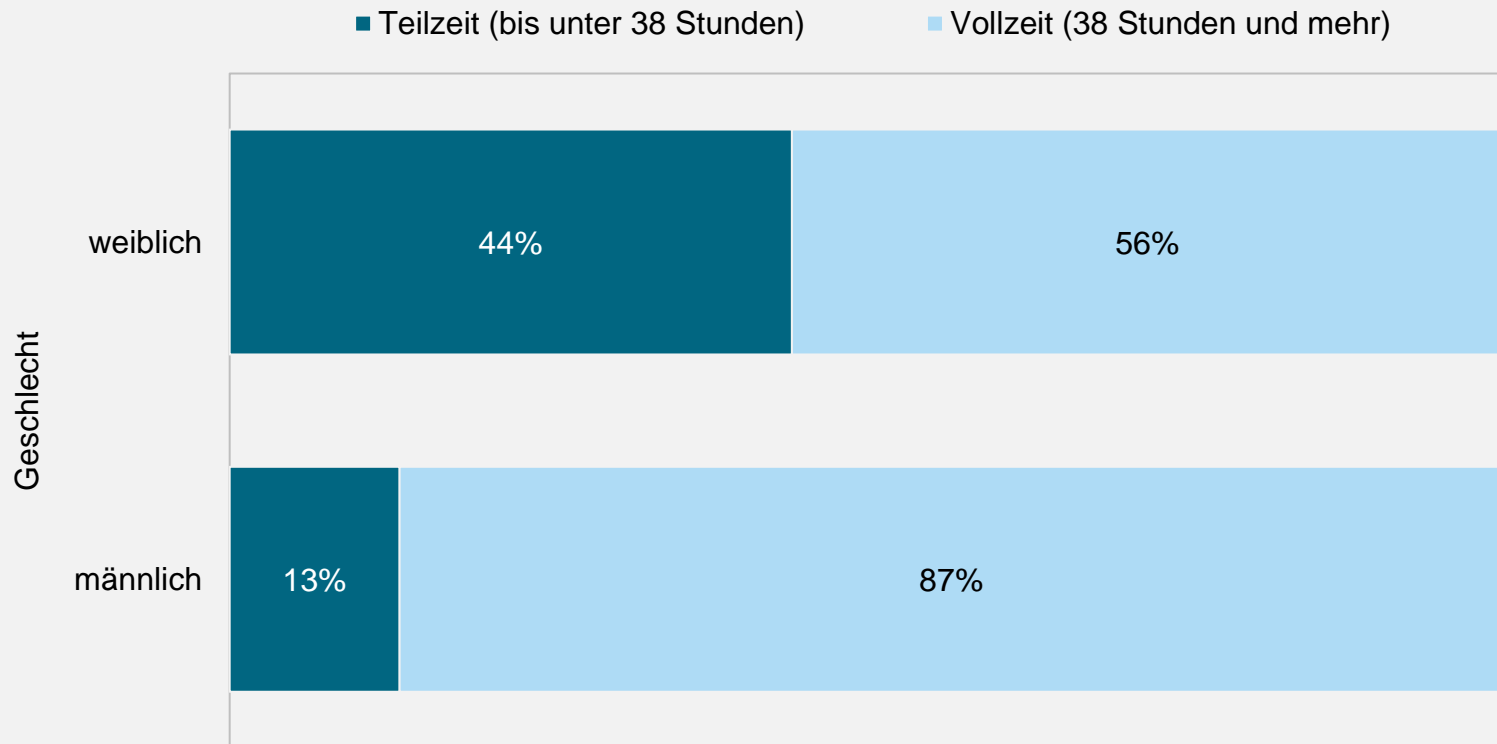
NACH ART DER ANGESTELLTEN TÄTIGKEIT IM ZEITVERLAUF



Basis: abhängig beschäftigte Kammermitglieder (Angestellte und Beamte)

WIE VIELE STUNDEN UMFASST DIE VERTRAGLICH VEREINBARTE WOCHENARBEITSZEIT (OHNE ÜBERSTUNDEN)?

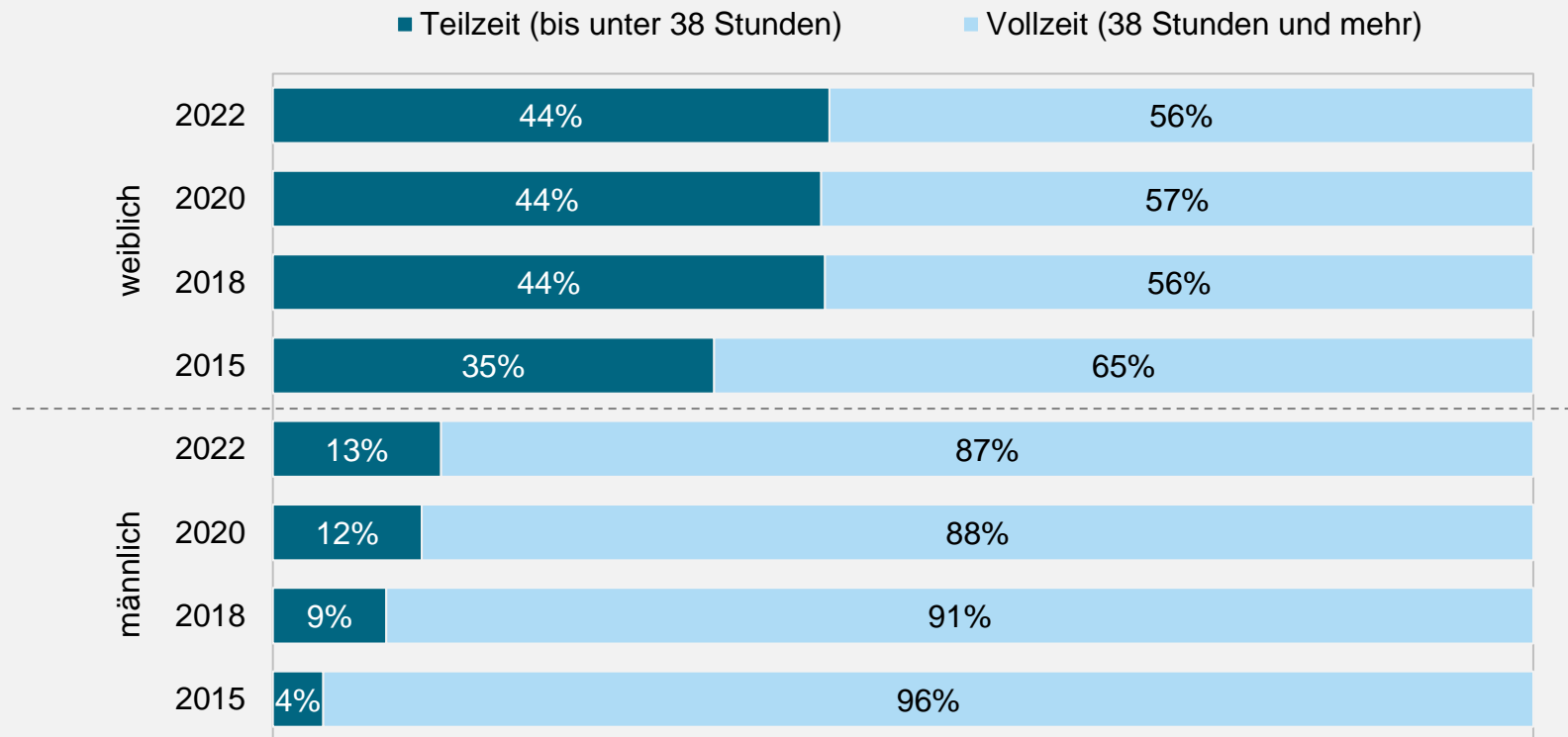
NACH GESCHLECHT



Basis: abhängig beschäftigte Kammermitglieder (Angestellte und Beamte) / statistisch signifikanter Zusammenhang mit $p < 0.05$

WIE VIELE STUNDEN UMFASST DIE VERTRAGLICH VEREINBARTE WOCHENARBEITSZEIT (OHNE ÜBERSTUNDEN)?

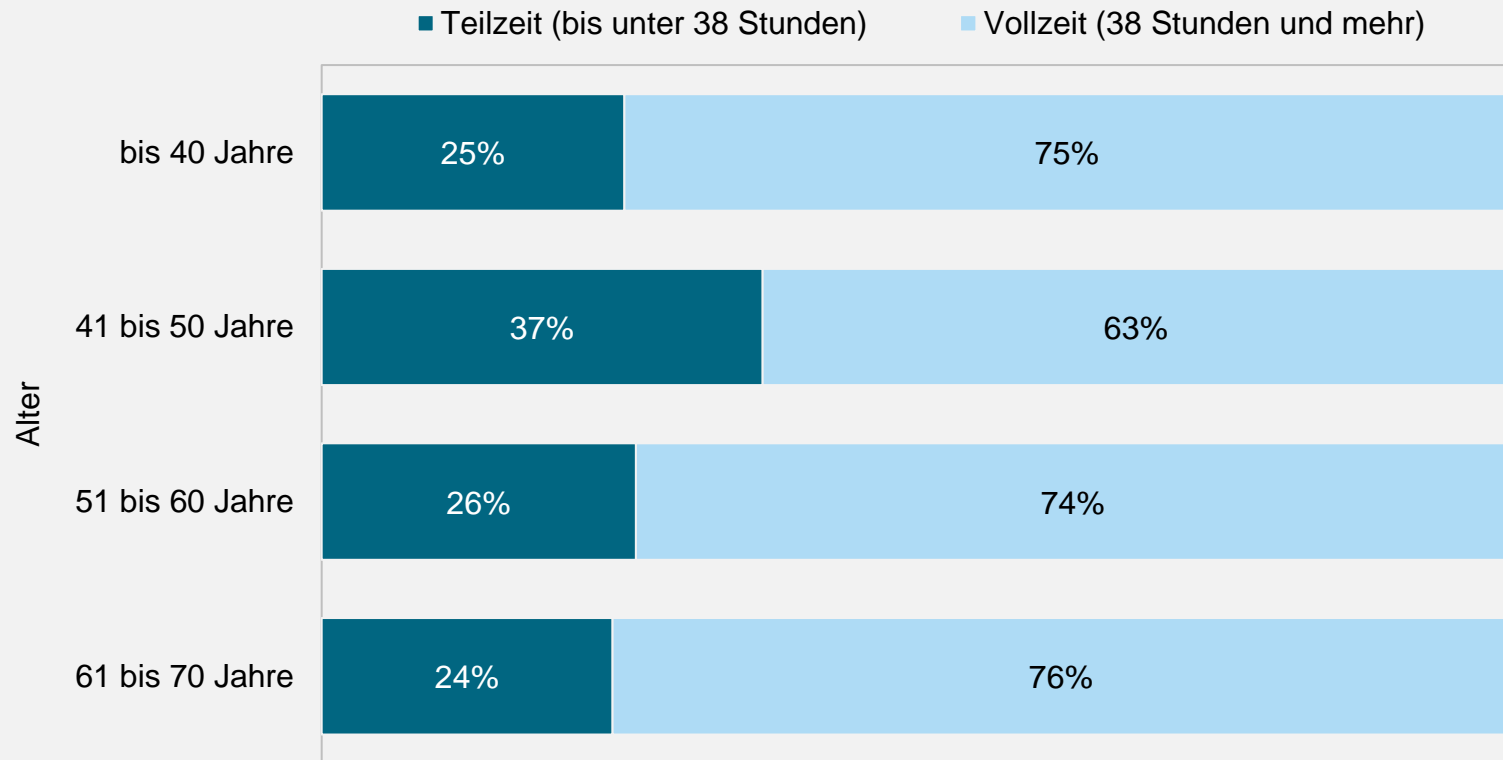
NACH GESCHLECHT IM ZEITVERLAUF



Basis: abhängig beschäftigte Kammermitglieder (Angestellte und Beamte)

WIE VIELE STUNDEN UMFASST DIE VERTRAGLICH VEREINBARTE WOCHENARBEITSZEIT (OHNE ÜBERSTUNDEN)?

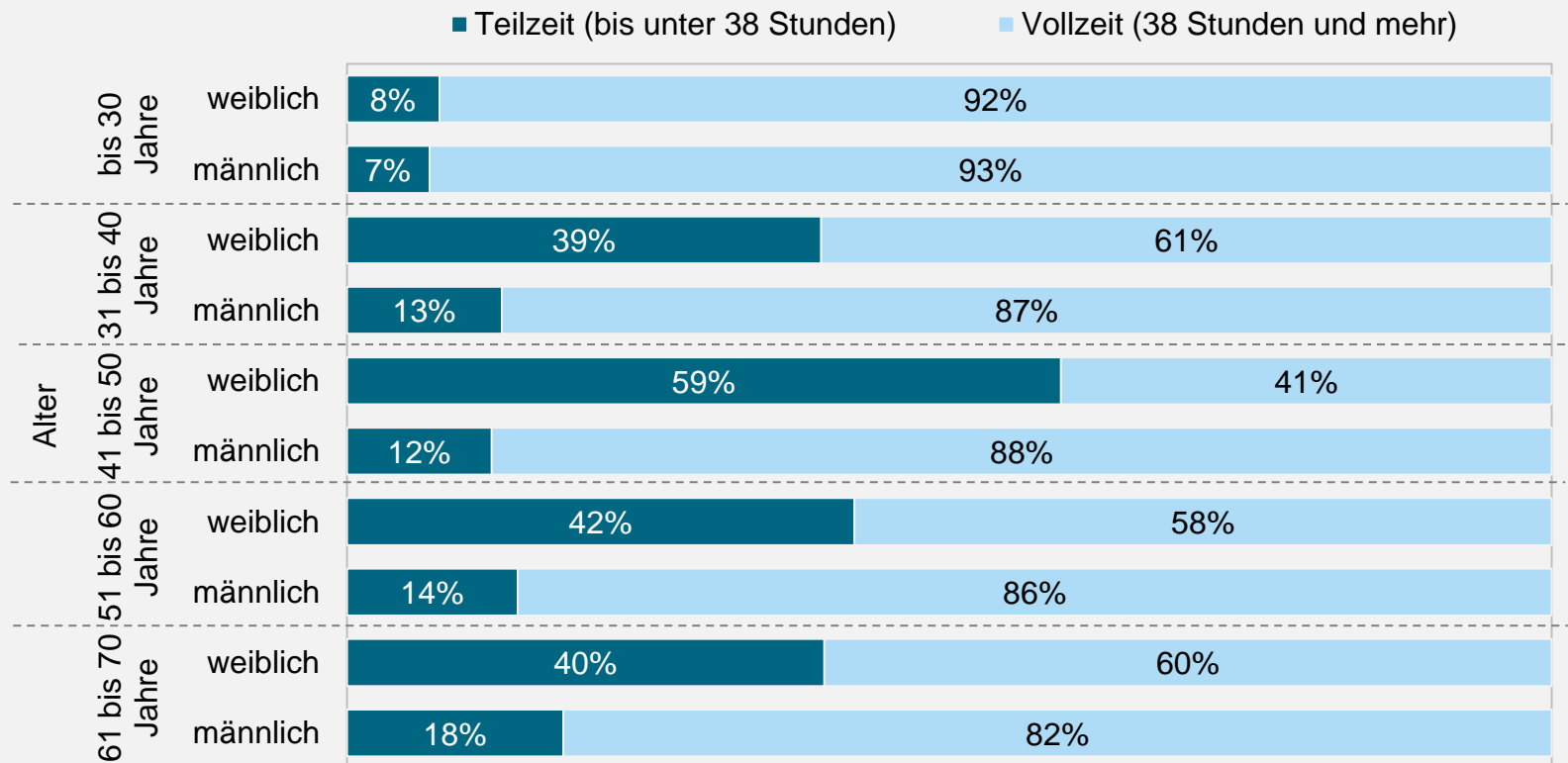
NACH ALTER



Basis: abhängig beschäftigte Kammermitglieder (Angestellte und Beamte) / statistisch signifikanter Zusammenhang mit $p < 0.05$

WIE VIELE STUNDEN UMFASST DIE VERTRAGLICH VEREINBARTE WOCHENARBEITSZEIT (OHNE ÜBERSTUNDEN)?

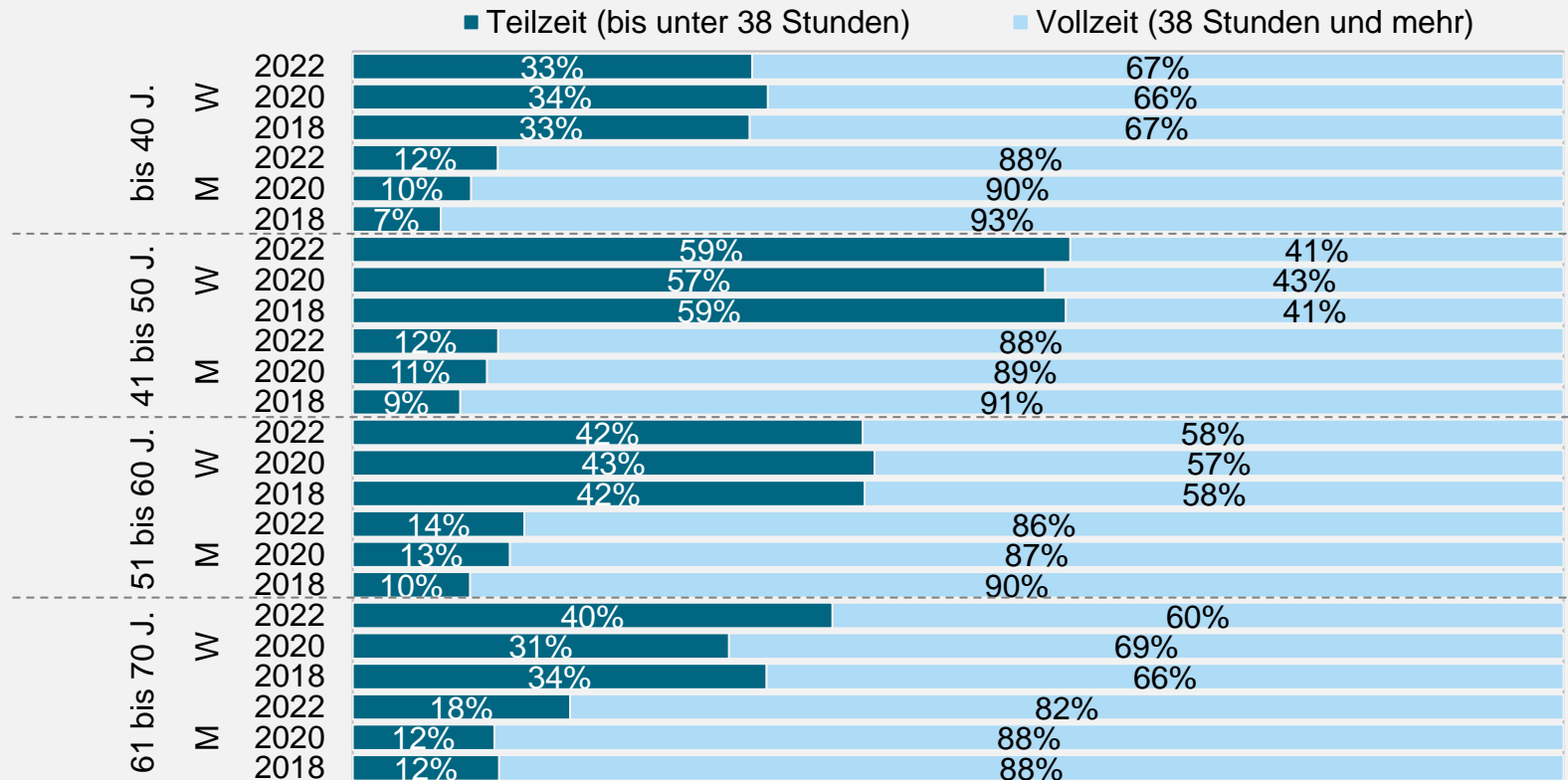
NACH GESCHLECHT UND ALTER



Basis: abhängig beschäftigte Kammermitglieder (Angestellte und Beamte) / statistisch signifikanter Zusammenhang mit $p < 0.05$

WIE VIELE STUNDEN UMFASST DIE VERTRAGLICH VEREINBARTE WOCHENARBEITSZEIT (OHNE ÜBERSTUNDEN)?

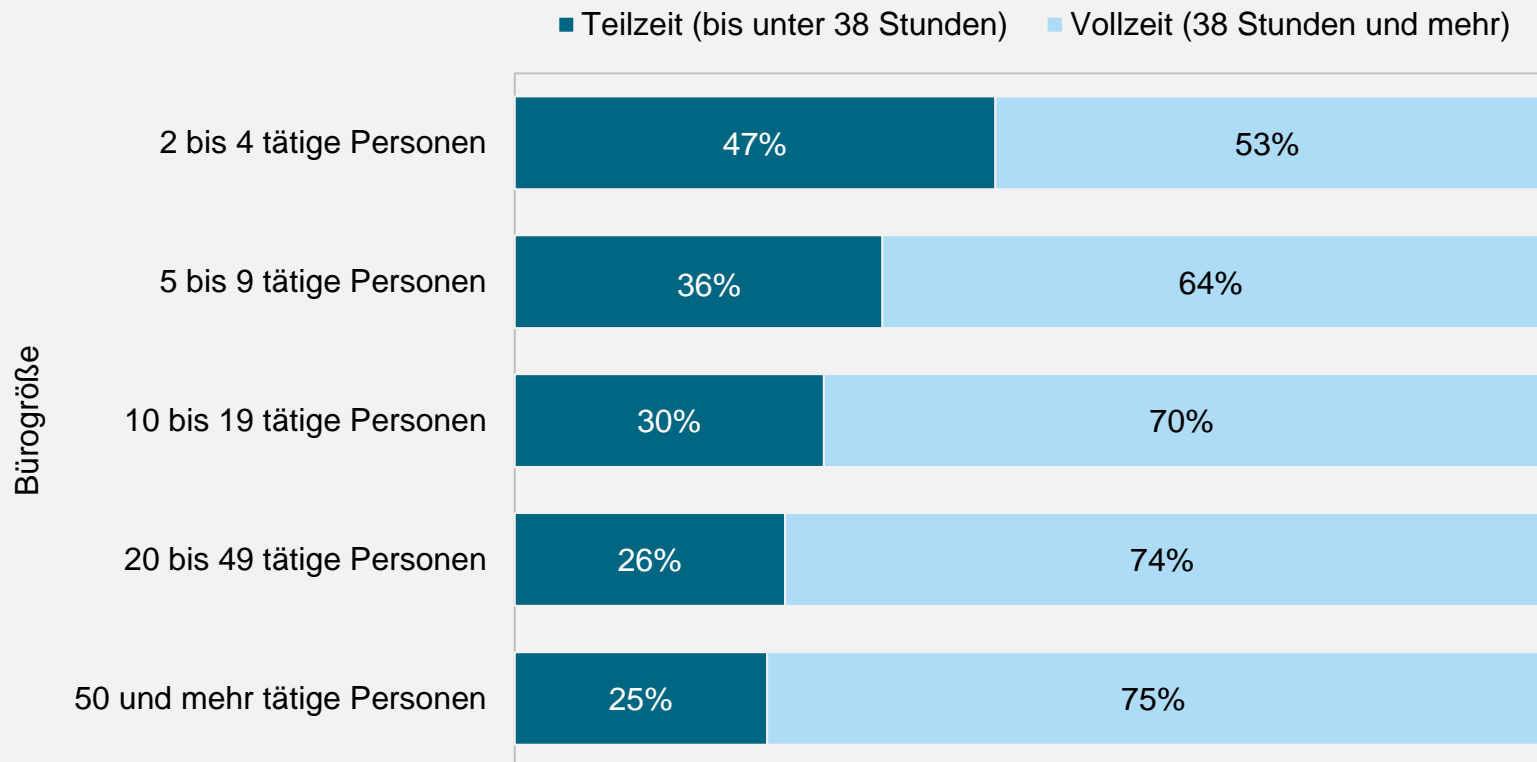
NACH GESCHLECHT UND ALTER IM ZEITVERLAUF



Basis: abhängig beschäftigte Kammermitglieder (Angestellte und Beamte)

WIE VIELE STUNDEN UMFASST DIE VERTRAGLICH VEREINBARTE WOCHENARBEITSZEIT (OHNE ÜBERSTUNDEN)?

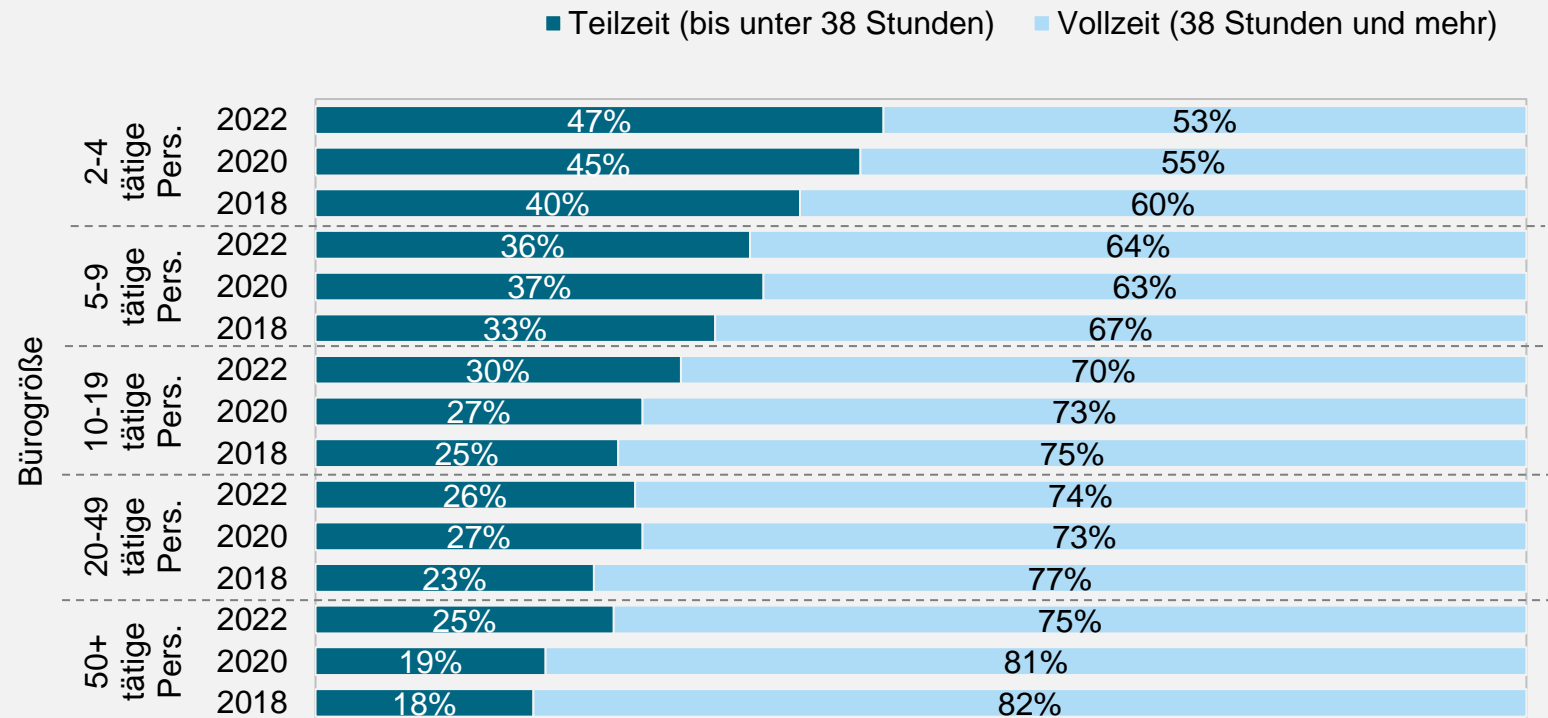
ANGESTELLTE IN ARCHITEKTUR- UND PLANUNGSBÜROS NACH BÜROGRÖÖE



Basis: nur Angestellte in Architektur- und Planungsbüros / statistisch signifikanter Zusammenhang mit $p < 0.05$

WIE VIELE STUNDEN UMFASST DIE VERTRAGLICH VEREINBARTE WOCHENARBEITSZEIT (OHNE ÜBERSTUNDEN)?

ANGESTELLTE IN ARCHITEKTUR- UND PLANUNGSBÜROS NACH BÜROGRÖÖE / IM ZEITVERLAUF



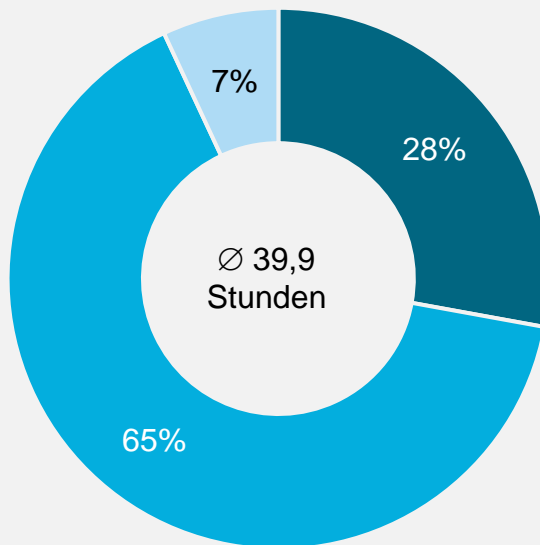
Basis: nur Angestellte in Architektur- und Planungsbüros

VERTRAGLICH VEREINBARTE WOCHENARBEITSZEIT (OHNE ÜBERSTUNDEN)

alle abhängig beschäftigten
Kammermitglieder

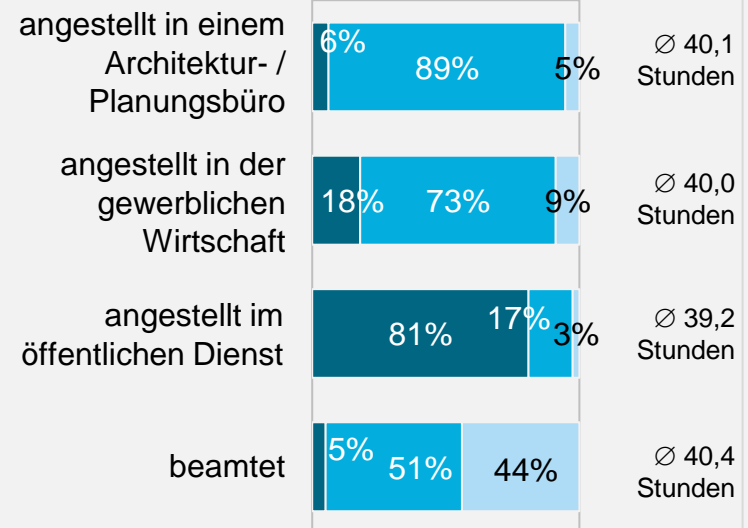


- 38 bis unter 40 Stunden
- 40 Stunden
- mehr als 40 Stunden



nach Art der abhängigen Beschäftigung

- 38 bis unter 40 Stunden
- 40 Stunden
- mehr als 40 Stunden



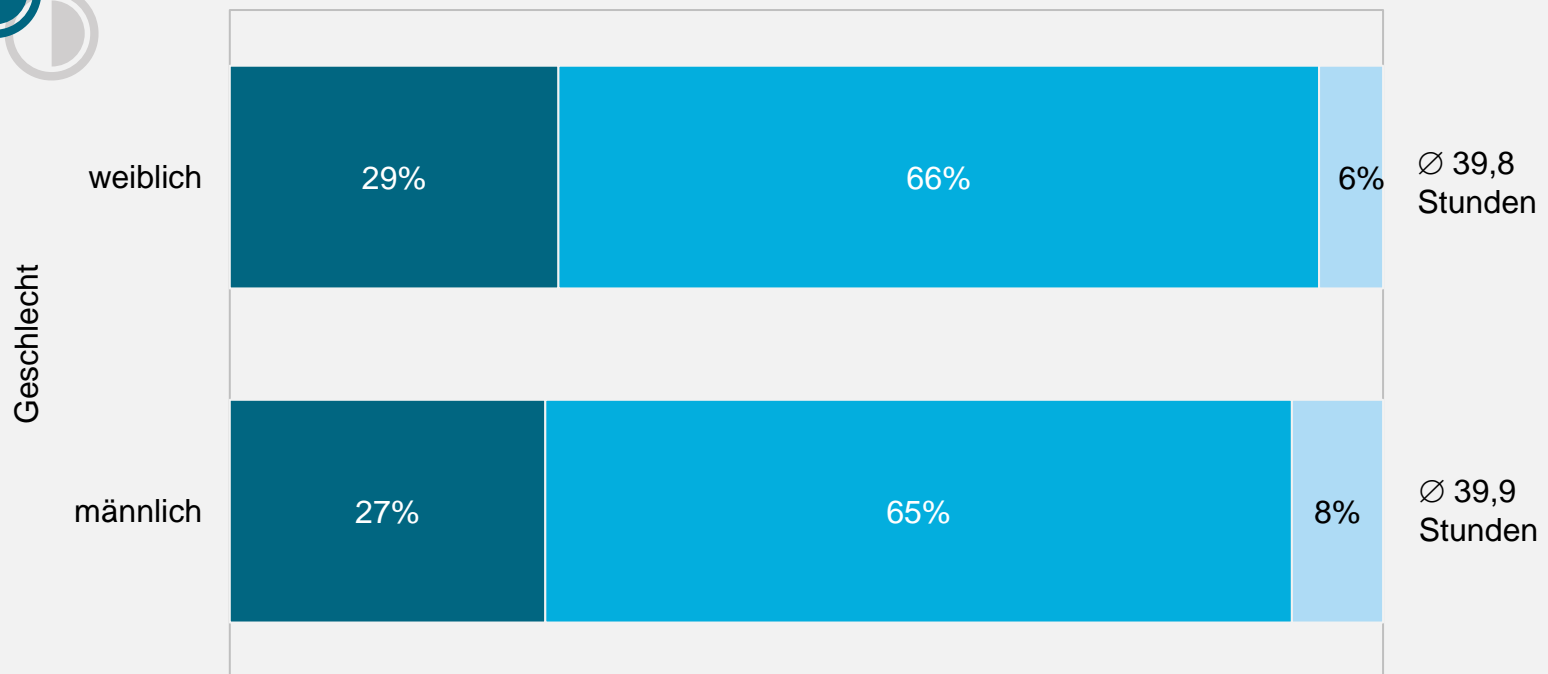
Basis: nur vollzeittätige abhängig Beschäftigte (Angestellte und Beamte) / statistisch signifikanter Zusammenhang mit $p < 0.05$

VERTRAGLICH VEREINBARTE WOCHENARBEITSZEIT (OHNE ÜBERSTUNDEN)

NACH GESCHLECHT



■ 38 bis unter 40 Stunden ■ 40 Stunden ■ mehr als 40 Stunden



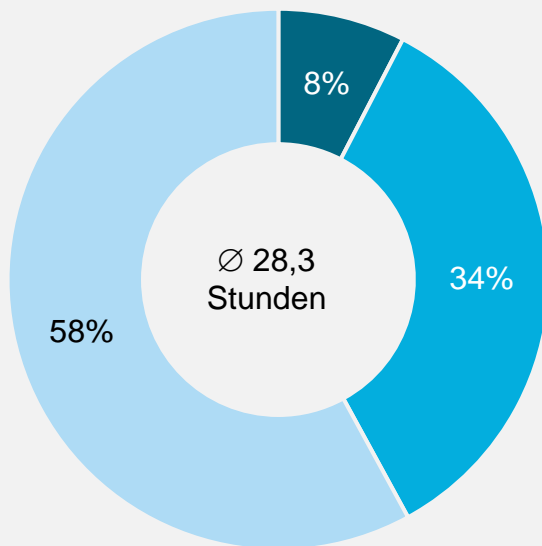
Basis: nur vollzeittätige abhängig Beschäftigte (Angestellte und Beamte) / statistisch signifikanter Zusammenhang mit $p < 0.05$

VERTRAGLICH VEREINBARTE WOCHENARBEITSZEIT (OHNE ÜBERSTUNDEN)

alle abhängig beschäftigten
Kammermitglieder

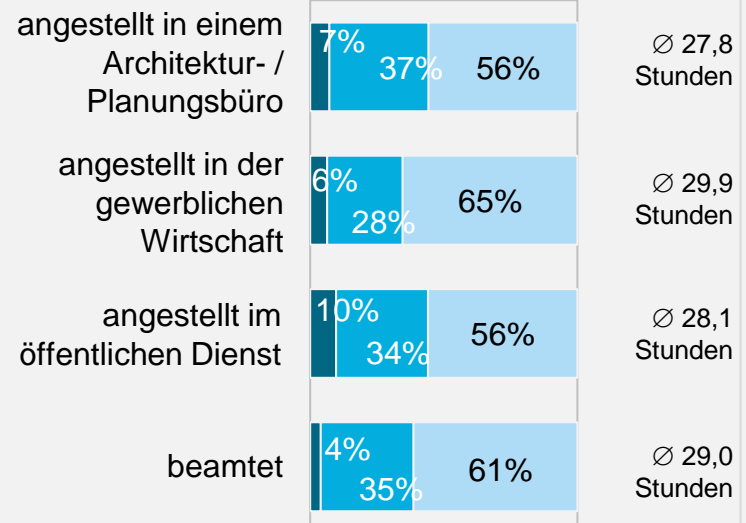


- weniger als 20 Stunden
- 20 bis unter 30 Stunden
- 30 bis unter 38 Stunden



nach Art der abhängigen Beschäftigung

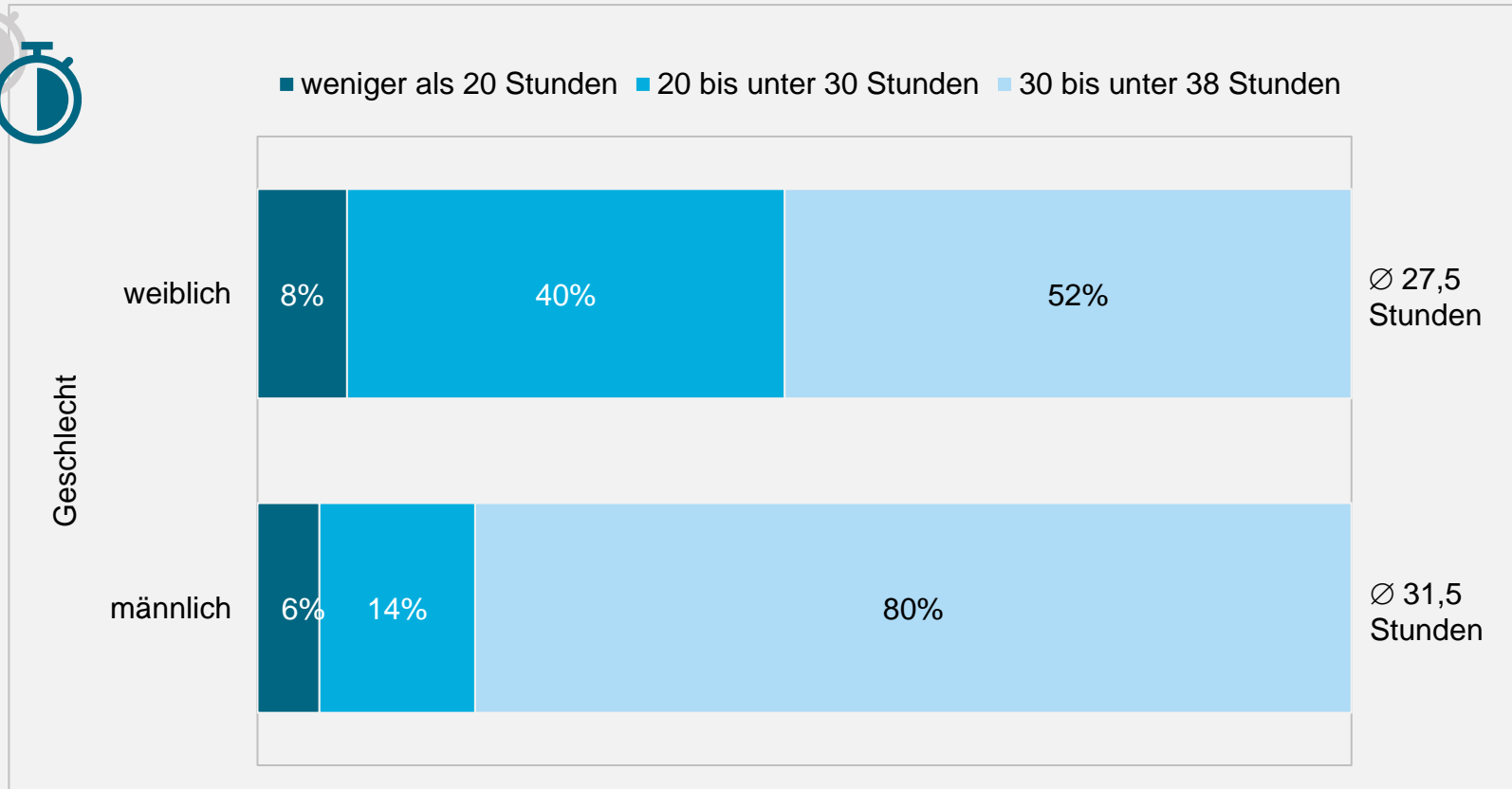
- weniger als 20 Stunden
- 20 bis unter 30 Stunden
- 30 bis unter 38 Stunden



Basis: nur teilzeittätige abhängig Beschäftigte (Angestellte und Beamte) / statistisch signifikanter Zusammenhang mit $p < 0.05$

VERTRAGLICH VEREINBARE WOCHENARBEITSZEIT (OHNE ÜBERSTUNDEN)

NACH GESCHLECHT



Basis: nur teilzeittätige abhängig Beschäftigte (Angestellte und Beamte) / statistisch signifikanter Zusammenhang mit $p < 0.05$

ÜBERSTUNDEN

Fast zwei Drittel der abhängig beschäftigten Kammermitglieder leisten regelmäßig Überstunden (65%). Überdurchschnittlich häufig berichten dies

- Beamte (71%) sowie Angestellte in der gewerblichen Wirtschaft (68%),
- Vollzeittätige (68%),
- Angestellte in Architektur- / Planungsbüros mit 10 und mehr Personen (67% - 71%).

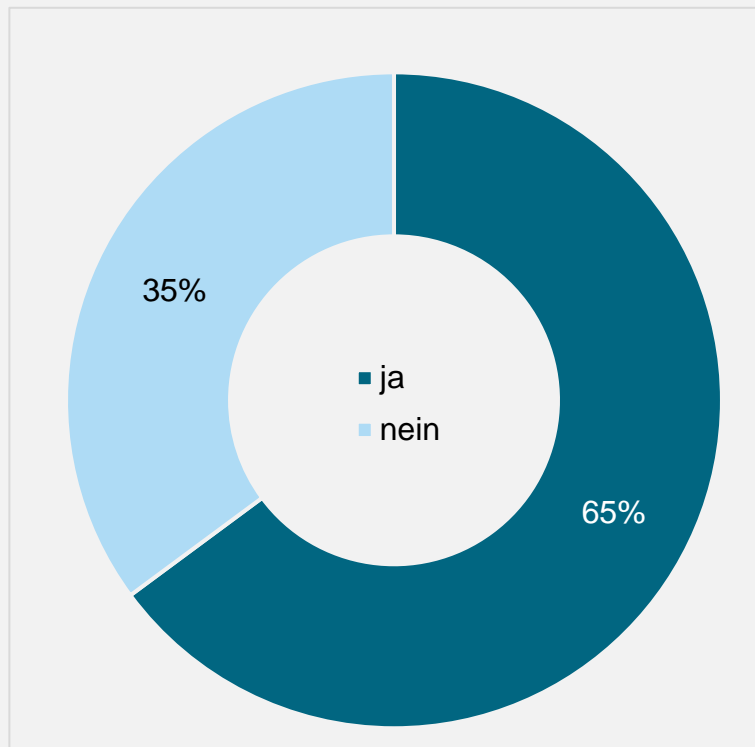
Im Vergleich zu den Vorjahren hat sich der Anteil derer, die Überstunden leisten, in allen abhängigen Beschäftigungsarten deutlich reduziert.

71% der Beschäftigten, die Überstunden leisten, bekommen diese abgegolten, davon 48% ausschließlich per Freizeitausgleich, 23% (auch) finanziell.

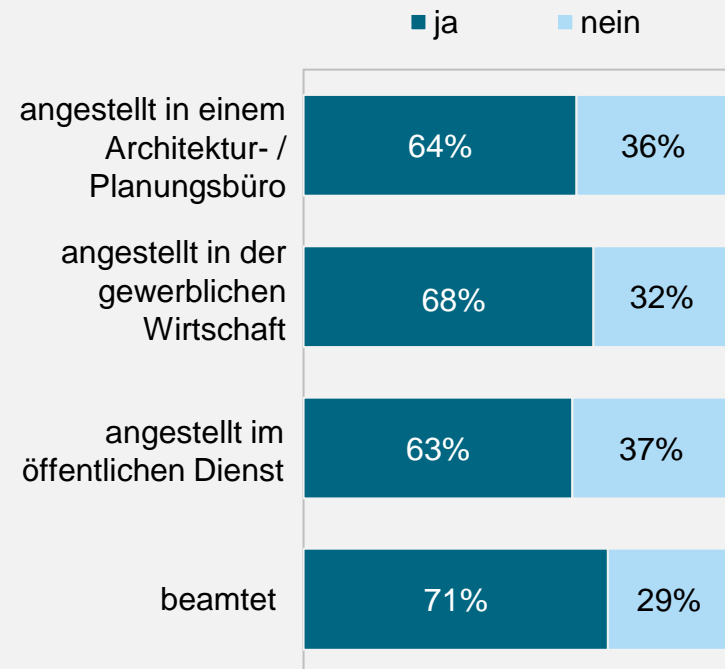
Hier gibt es deutliche Unterschiede je nach Art der abhängigen Beschäftigung. Jeder zweite Angestellte in der gewerblichen Wirtschaft gibt an, angesammelte Überstunden würden nicht abgegolten. 32% der Angestellten in Architektur- / Planungsbüros erhalten keinen Ausgleich für Überstunden, 19% der Beamten und 5% der Angestellten im öffentlichen Dienst. Teilzeittätige erhalten häufiger Kompensation als Vollzeittätige.

LEISTEN SIE ÜBERSTUNDEN?

alle abhängig beschäftigten
Kammermitglieder



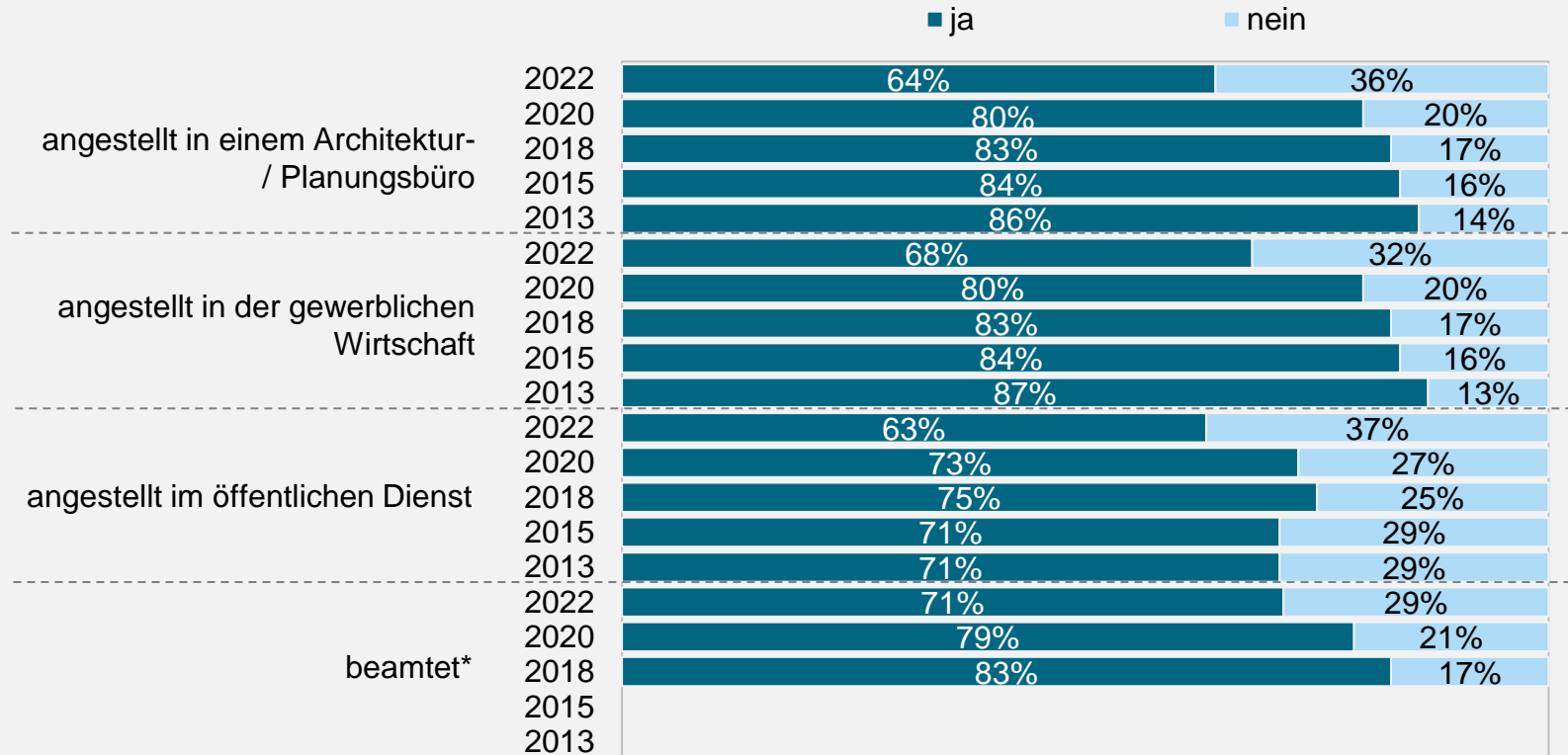
nach Art der abhängigen Beschäftigung



Basis: abhängig beschäftigte Kammermitglieder (Angestellte und Beamte) / statistisch signifikanter Zusammenhang mit $p < 0.05$

LEISTEN SIE ÜBERSTUNDEN?

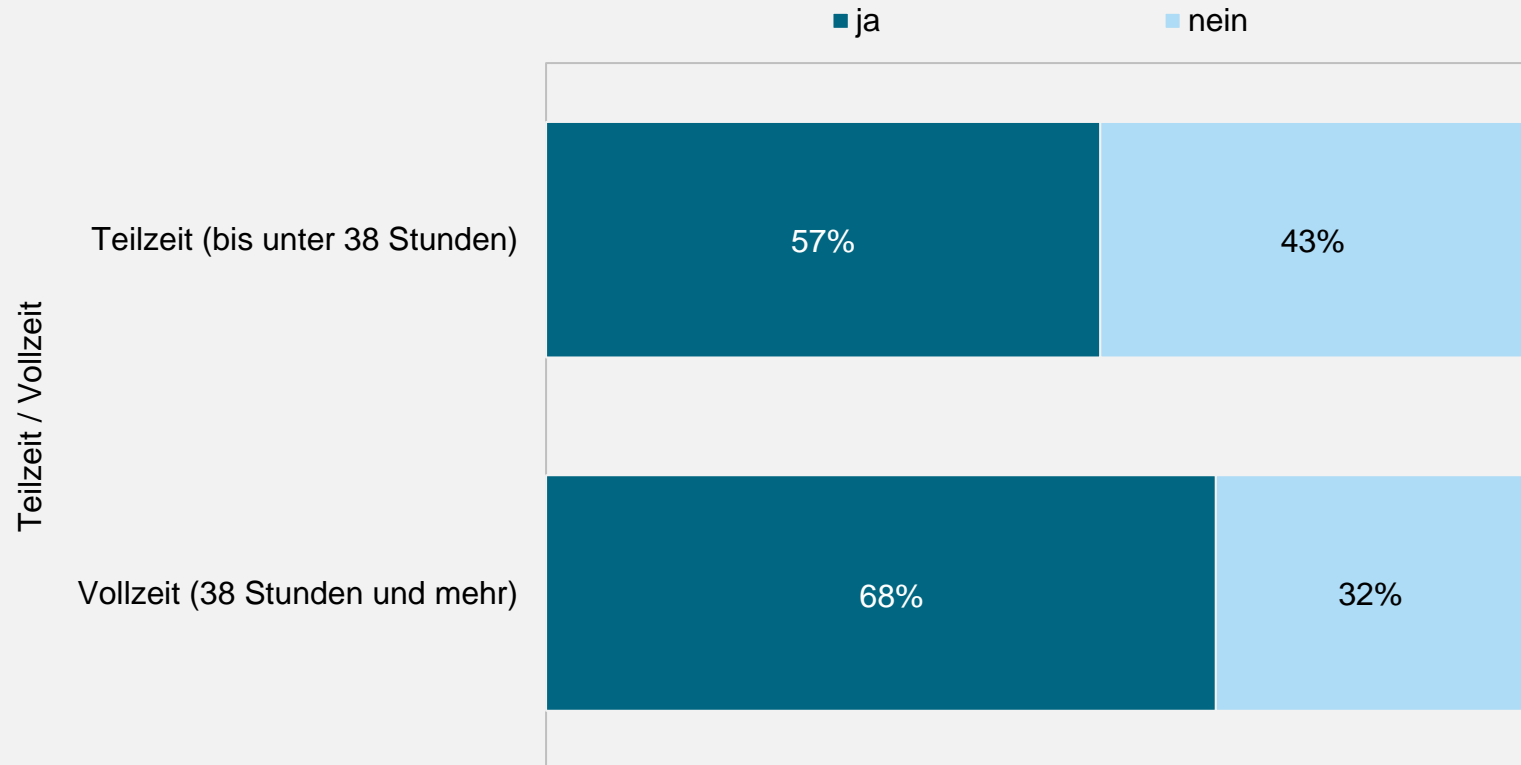
NACH ART DER ABHÄNGIGEN BESCHÄFTIGUNG IM ZEITVERLAUF



Basis: abhängig beschäftigte Kammermitglieder (Angestellte und Beamte) / * in den Jahren 2013 & 2015 gab es keine gesonderte Auswertung für Beamte

LEISTEN SIE ÜBERSTUNDEN?

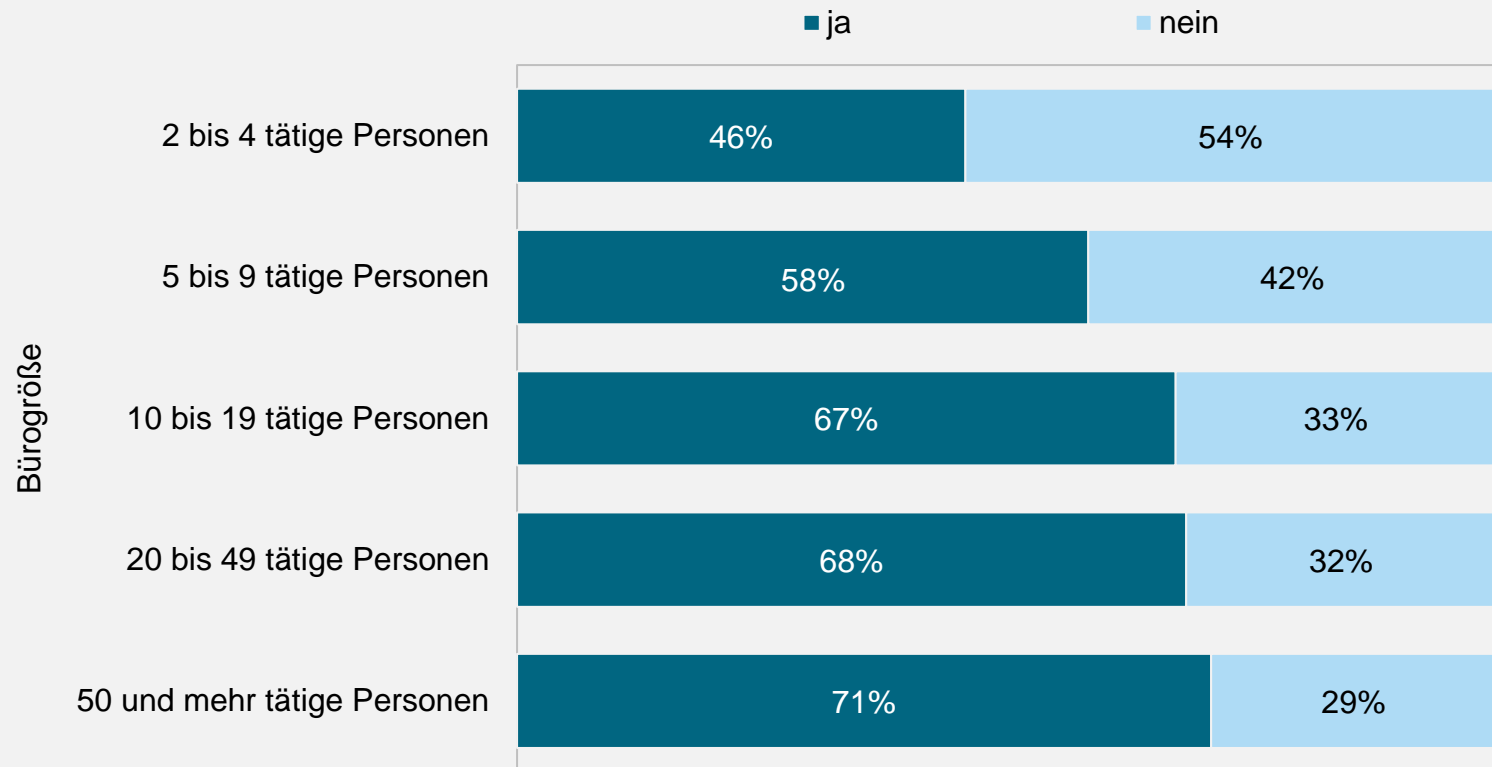
NACH ZEITLICHEM UMFANG DER BERUFLICHEN TÄTIGKEIT



Basis: abhängig beschäftigte Kammermitglieder (Angestellte und Beamte) / statistisch signifikanter Zusammenhang mit $p < 0.05$

LEISTEN SIE ÜBERSTUNDEN?

NACH BÜROGRÖÖE

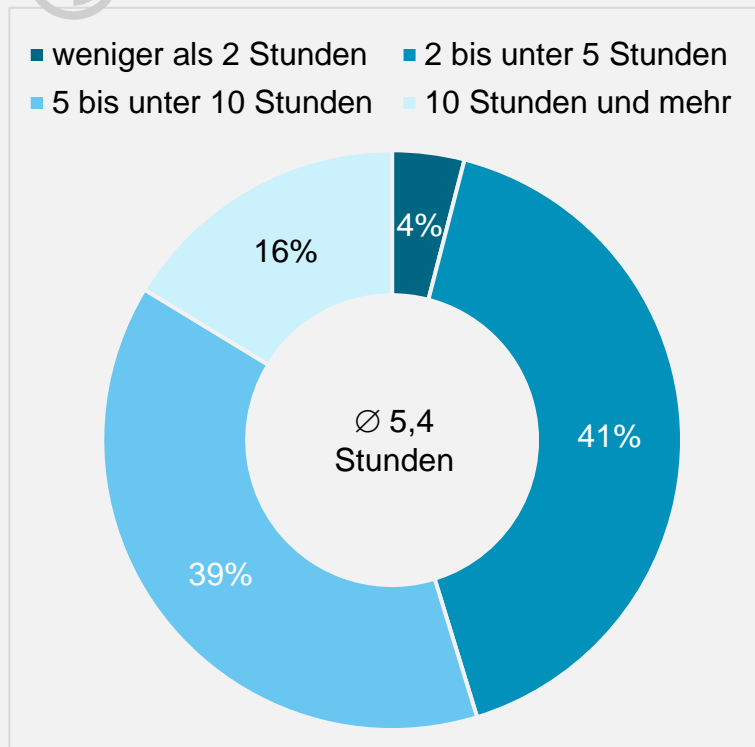


Basis: nur Angestellte in Architektur- und Planungsbüros / statistisch signifikanter Zusammenhang mit $p < 0.05$

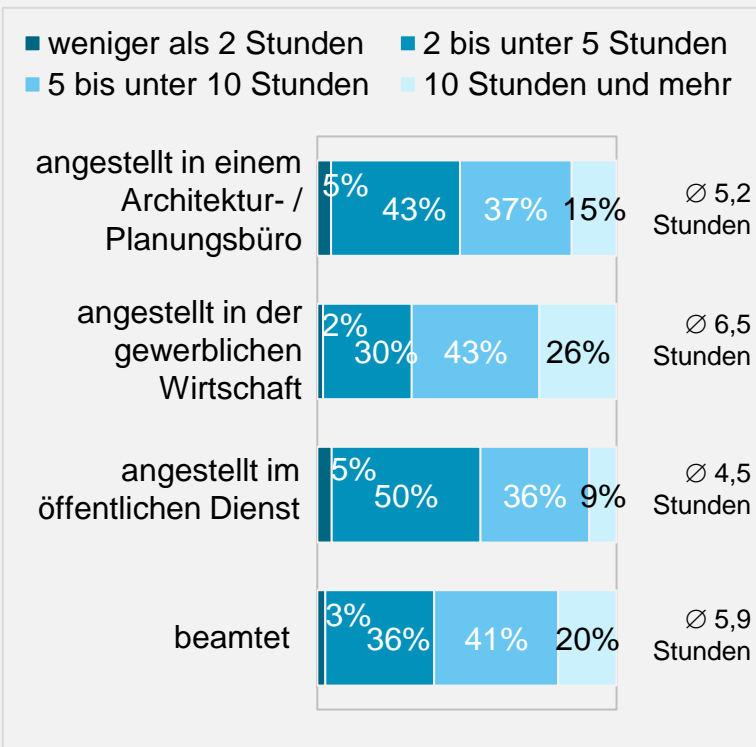
WIE VIELE ÜBERSTUNDEN LEISTEN SIE DURCHSCHNITTlich PRO WOCHE?



alle abhängig beschäftigten
Kammermitglieder



nach Art der abhängigen Beschäftigung



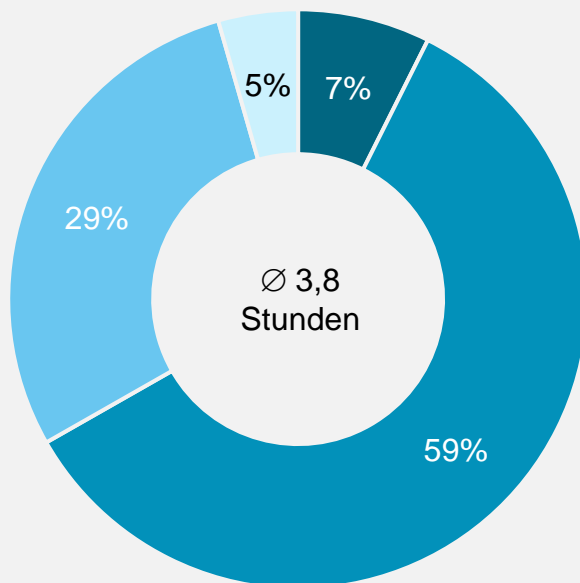
Basis: nur vollzeittätige abhängig Beschäftigte (Angestellte und Beamte) / statistisch signifikanter Zusammenhang mit $p < 0.05$

WIE VIELE ÜBERSTUNDEN LEISTEN SIE DURCHSCHNITTlich PRO WOCHE?



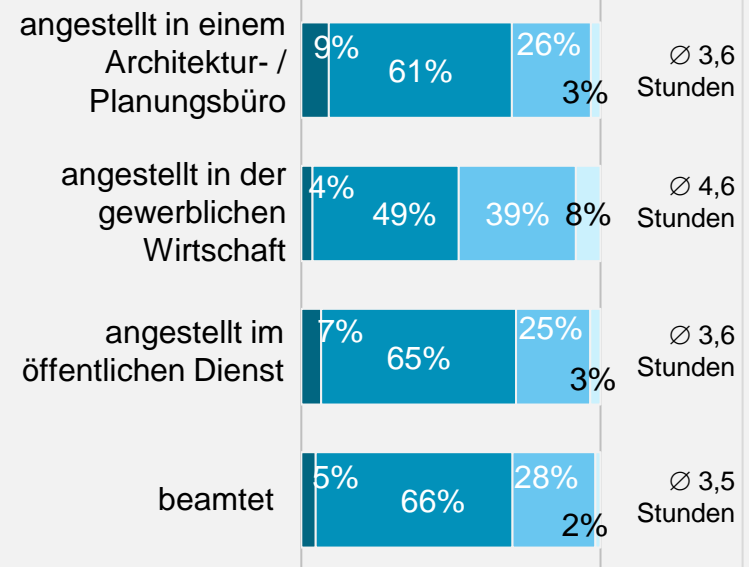
alle abhängig beschäftigten
Kammermitglieder

■ weniger als 2 Stunden ■ 2 bis unter 5 Stunden
■ 5 bis unter 10 Stunden ■ 10 Stunden und mehr



nach Art der abhängigen Beschäftigung

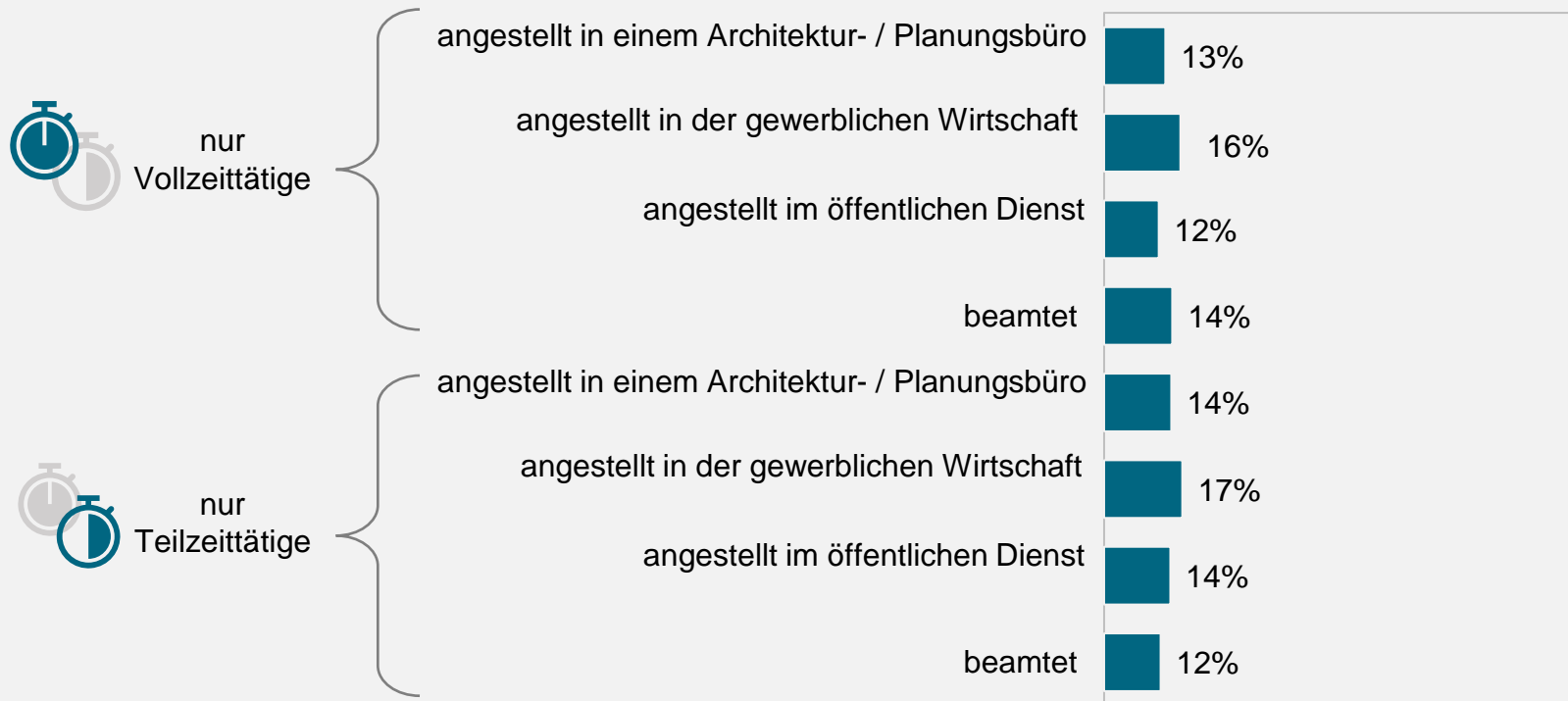
■ weniger als 2 Stunden ■ 2 bis unter 5 Stunden
■ 5 bis unter 10 Stunden ■ 10 Stunden und mehr



Basis: nur teilzeittätige abhängig Beschäftigte (Angestellte und Beamte) / statistisch signifikanter Zusammenhang mit $p < 0.05$

DURCHSCHNITTLICHER ANTEIL DER ÜBERSTUNDEN, DIE PRO WOCHE GELEISTET WERDEN, AN DER WOCHENARBEITSZEIT

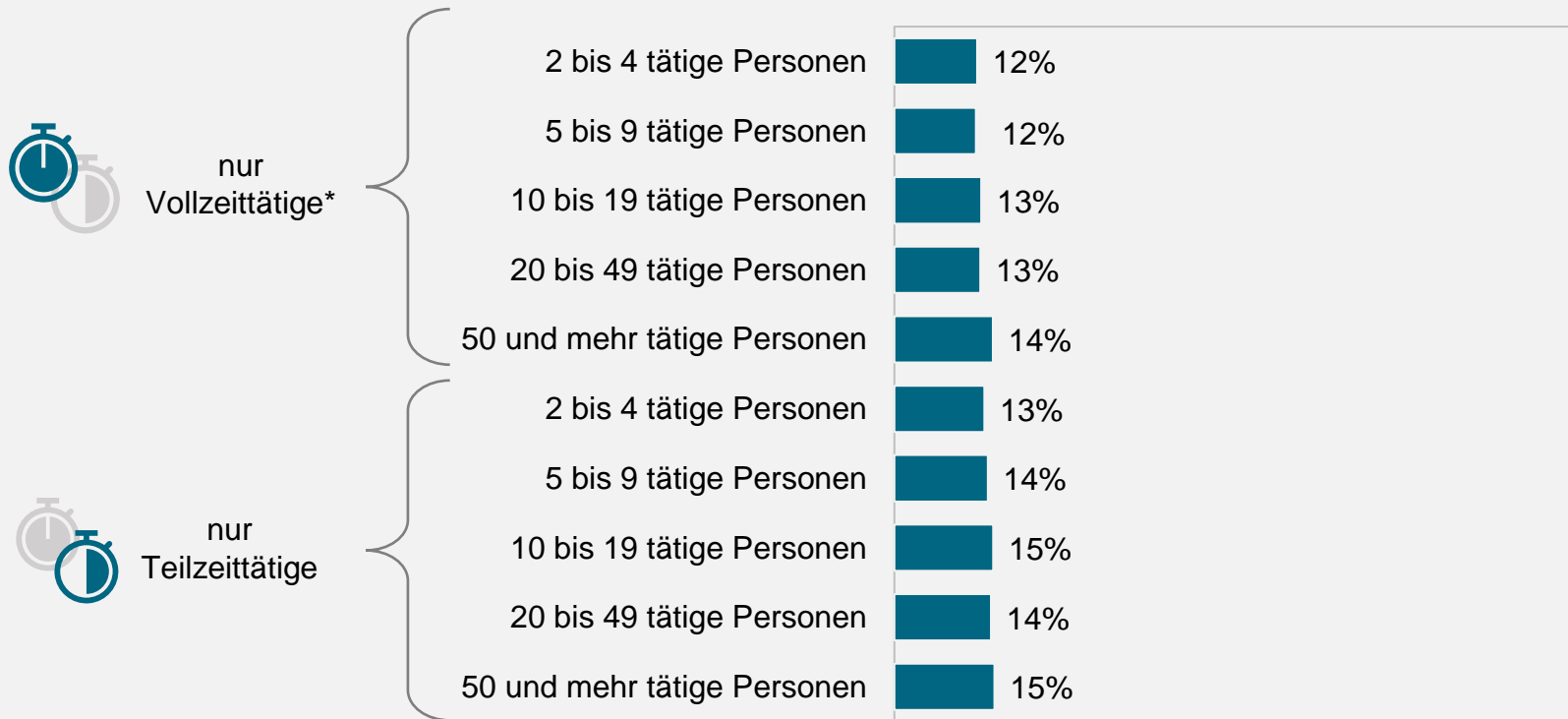
MITTELWERT NACH ARBEITSZEIT UND ART DER ABHÄNGIGEN BESCHÄFTIGUNG



Basis: abhängig beschäftigte Kammermitglieder (Angestellte und Beamte) / statistisch signifikanter Zusammenhang mit $p < 0.05$

DURCHSCHNITTLICHER ANTEIL DER ÜBERSTUNDEN, DIE PRO WOCHE GELEISTET WERDEN, AN DER WOCHENARBEITSZEIT

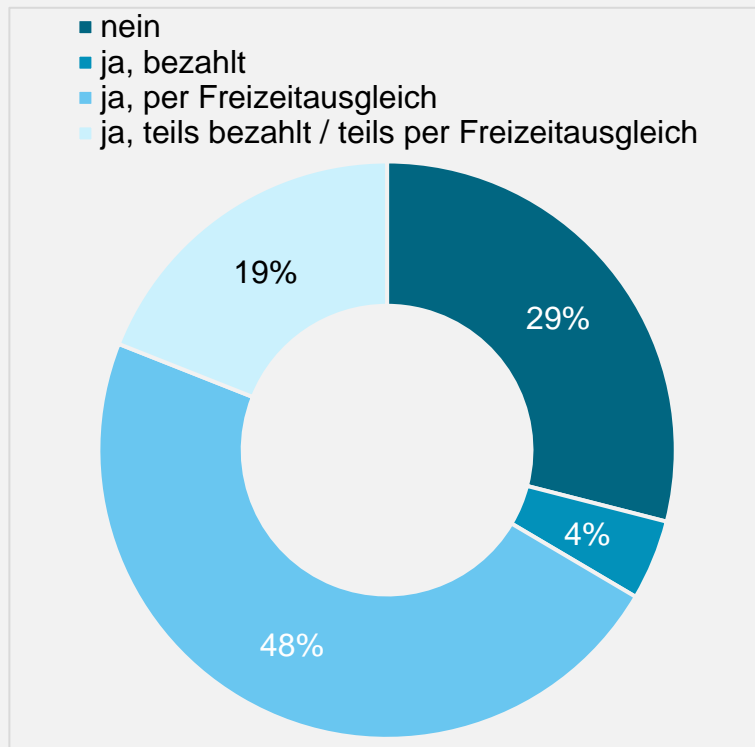
MITTELWERT NACH ARBEITSZEIT UND BÜROGRÖÖE



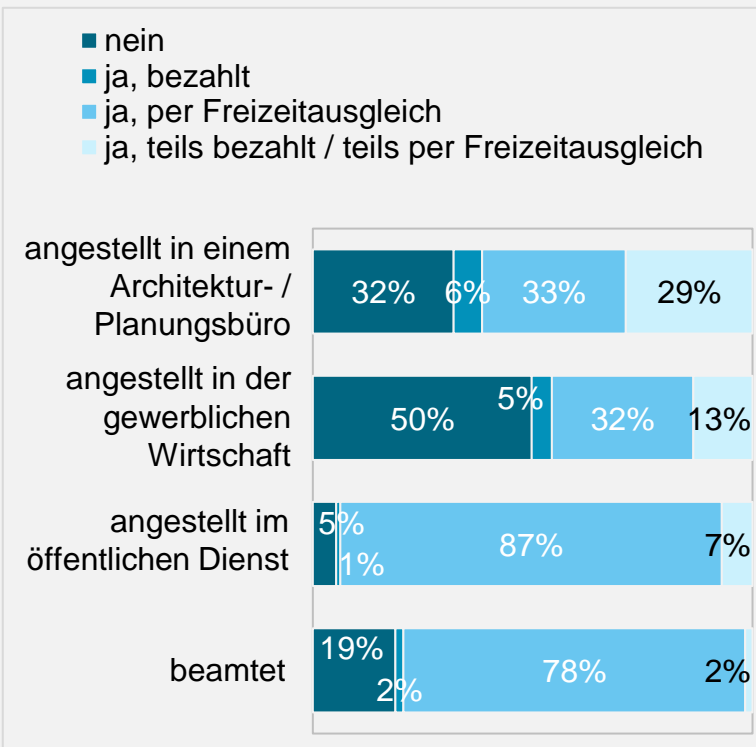
Basis: nur Angestellte in Architektur- und Planungsbüros / *statistisch signifikanter Zusammenhang mit $p < 0.05$

WERDEN DIE ÜBERSTUNDEN ABGEGOLTEN?

alle abhängig beschäftigten
Kammermitglieder



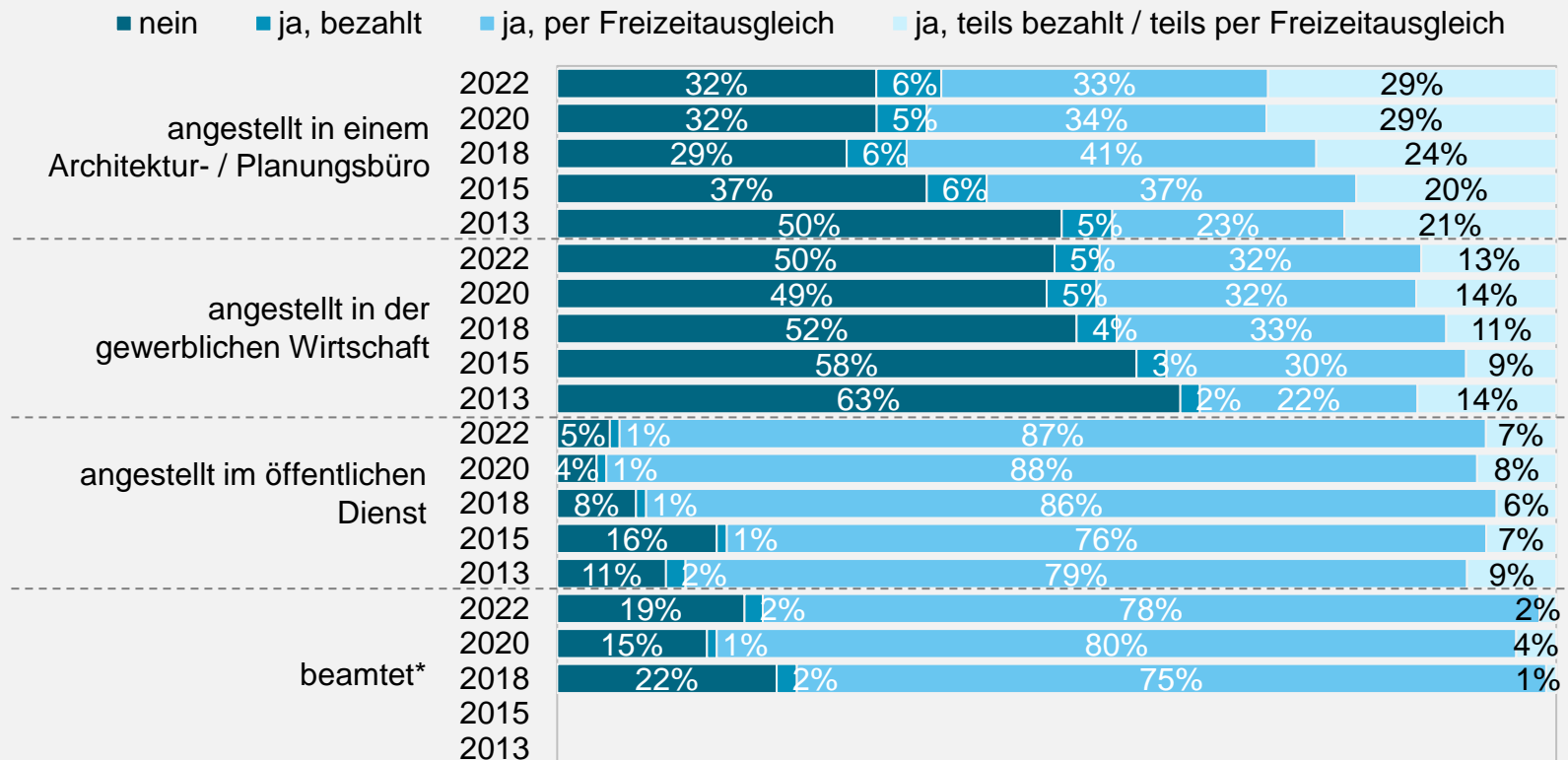
nach Art der abhängigen Beschäftigung



Basis: abhängig beschäftigte Kammermitglieder (Angestellte und Beamte), die Überstunden leisten / statistisch signifikanter Zusammenhang mit $p < 0.05$

WERDEN DIE ÜBERSTUNDEN ABGEGOLTEN?

NACH ART DER ABHÄNGIGEN BESCHÄFTIGUNG IM ZEITVERLAUF

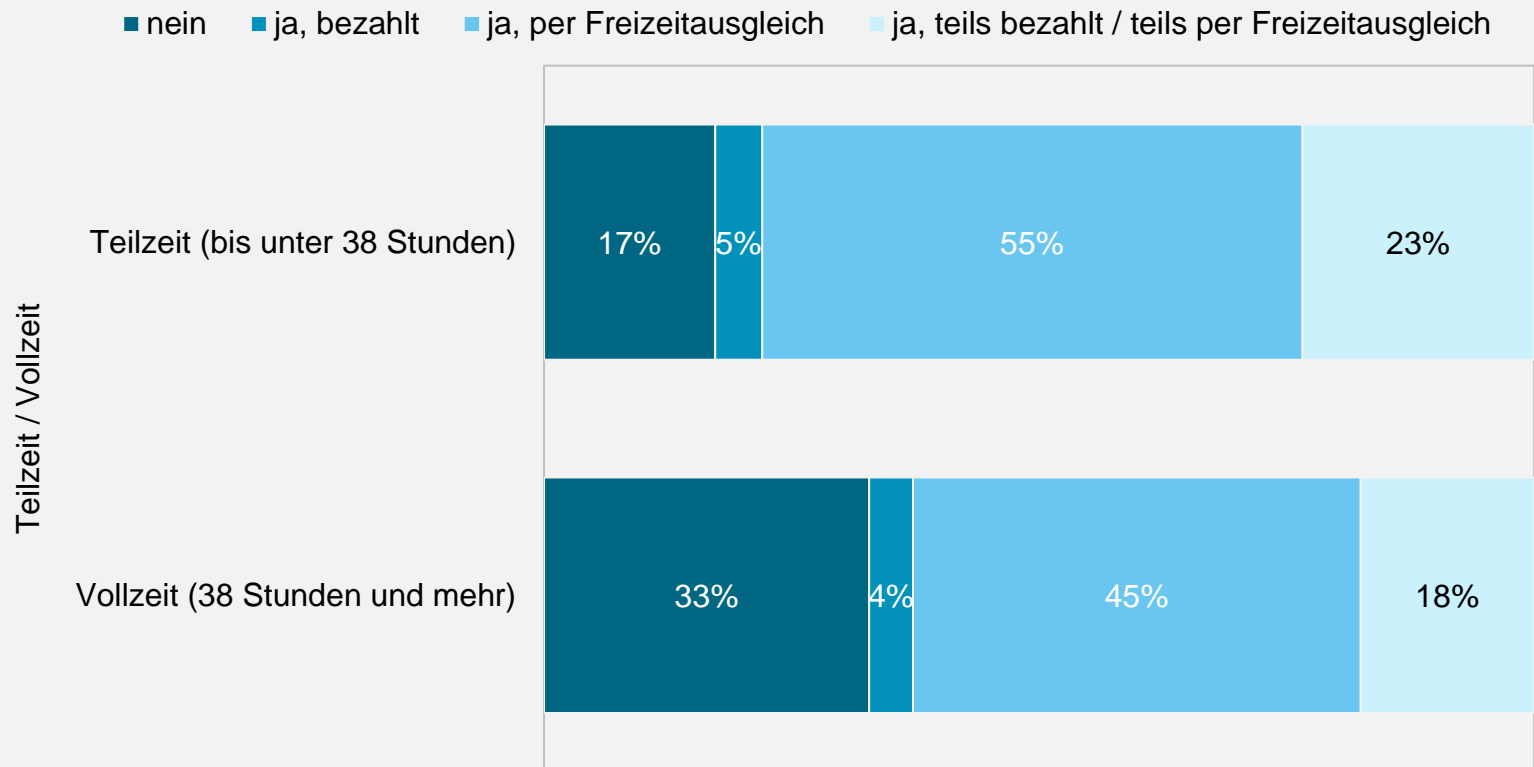


Basis: abhängig beschäftigte Kammermitglieder (Angestellte und Beamte), die Überstunden leisten /

* in den Jahren 2013 & 2015 gab es keine gesonderte Auswertung für Beamte

WERDEN DIE ÜBERSTUNDEN ABGEGOLTEN?

NACH UMFANG DER BERUFLICHEN TÄTIGKEIT

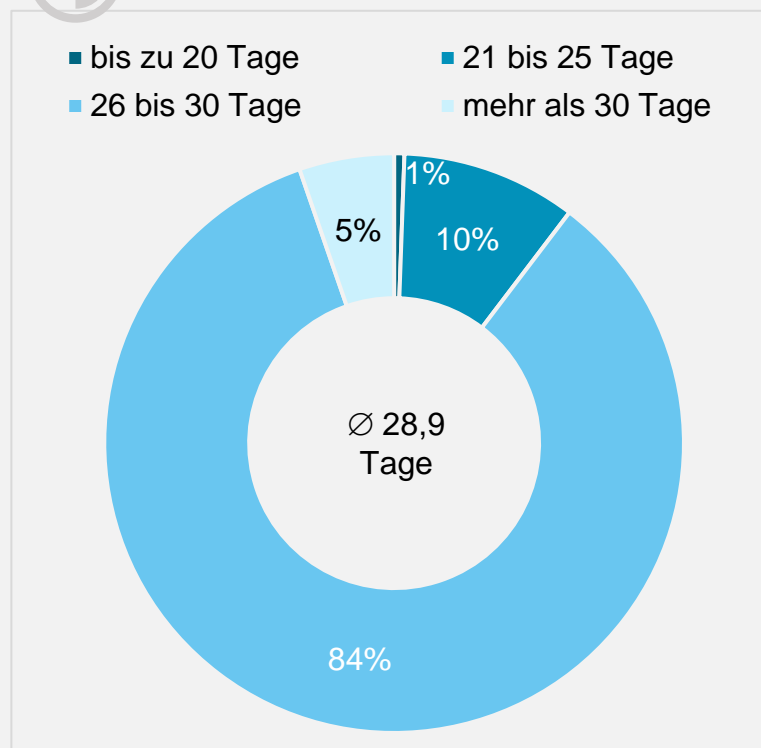


Basis: abhängig beschäftigte Kammermitglieder (Angestellte und Beamte), die Überstunden leisten / statistisch signifikanter Zusammenhang mit $p < 0.05$

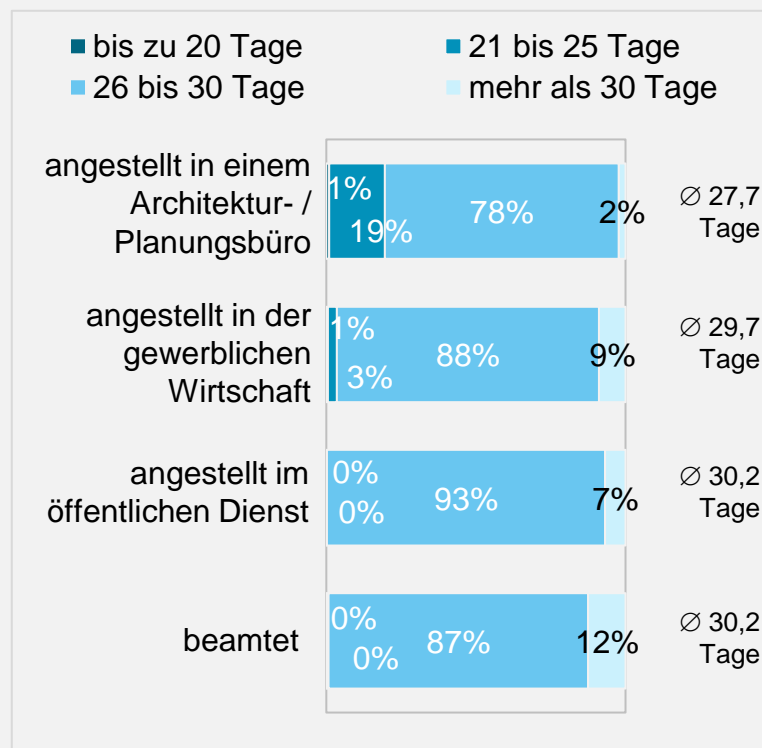
WIE VIELE URLAUBSTAGE HABEN SIE PRO JAHR?



alle abhängig beschäftigten
Kammermitglieder



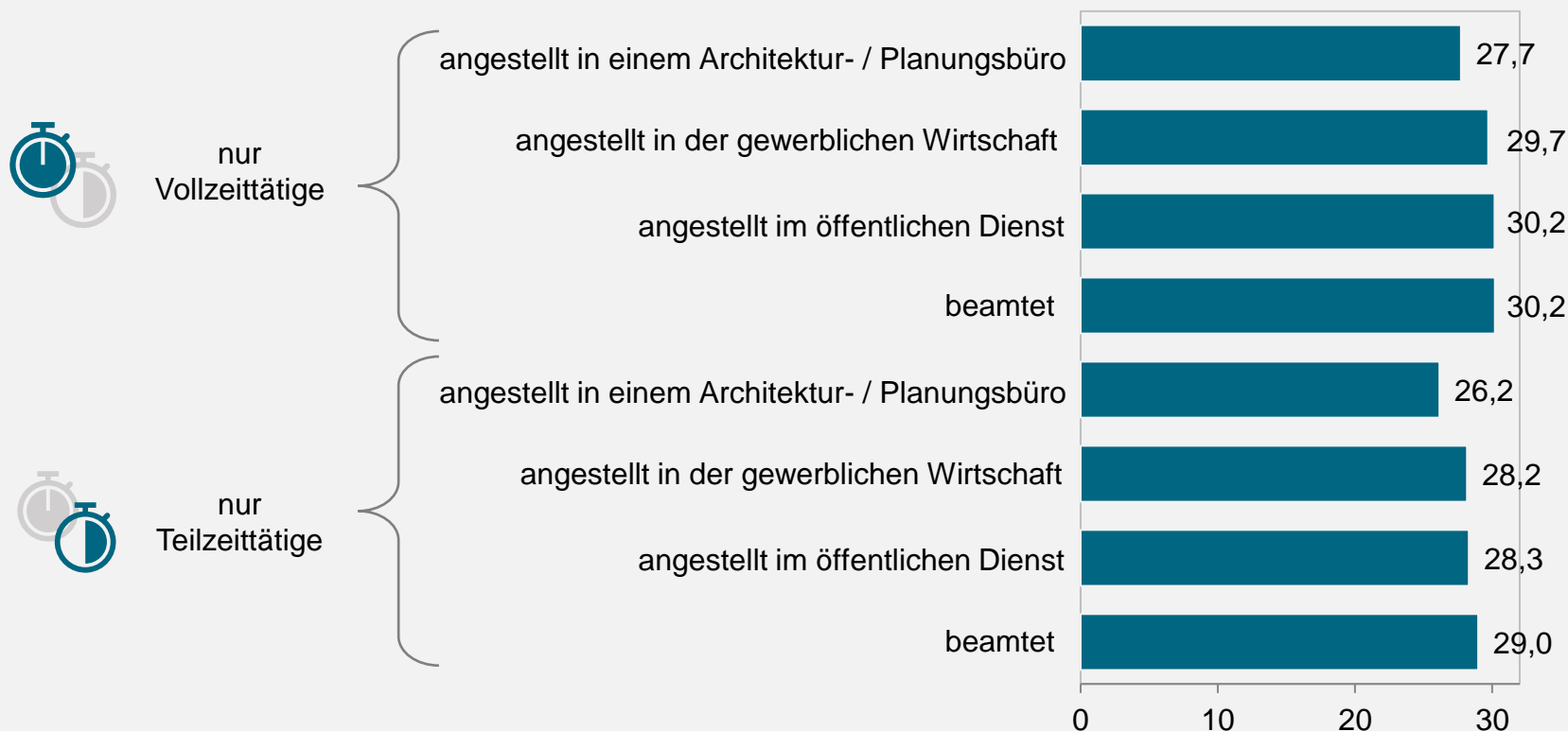
nach Art der abhängigen Beschäftigung



Basis: nur vollzeittätige abhängig Beschäftigte (Angestellte und Beamte) / statistisch signifikanter Zusammenhang mit $p < 0.05$

DURCHSCHNITTliche ZAHL DER URLAUBSTAGE PRO JAHR

MITTELWERT NACH ARBEITSZEIT UND ART DER ABHÄNGIGEN BESCHÄFTIGUNG



Basis: abhängig beschäftigte Kammermitglieder (Angestellte und Beamte) / statistisch signifikanter Zusammenhang mit $p < 0.05$

ARBEITSVERTRAG

ARBEITSVERTRAG

96% der abhängig beschäftigten Kammermitglieder haben einen schriftlichen Arbeitsvertrag. Während dies bei einer Anstellung im öffentlichen Dienst immer der Fall ist, geben nur 65% der Beamten an, einen schriftlichen Arbeitsvertrag zu haben.

Seit 2013 hat sich der Anteil der Angestellten in Architektur- / Planungsbüros ohne schriftlichen Arbeitsvertrag von 10% auf 4% mehr als halbiert.

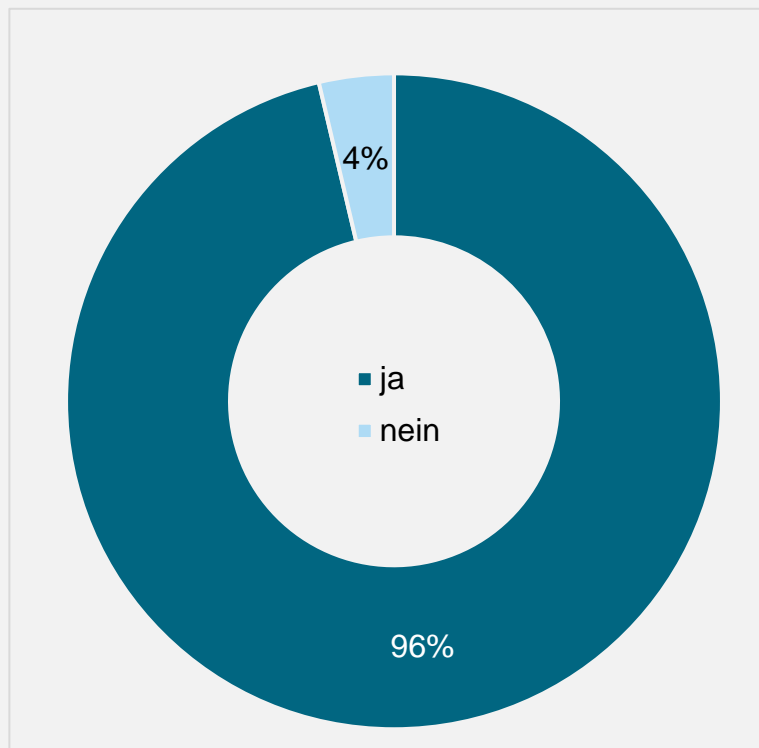
Bei 3% der abhängig Beschäftigten mit Arbeitsvertrag ist dieser befristet. Überdurchschnittlich häufig ist das bei Beamten der Fall (8%).

Eine Vereinbarung über monatlich unvergütet zu leistende Überstunden hat insgesamt jede(r) fünfte abhängig Beschäftigte im Arbeitsvertrag. Hierbei handelt es sich jedoch fast ausschließlich um Angestellte in Architektur- / Planungsbüros (28% von ihnen haben eine entsprechende Klausel im Arbeitsvertrag) oder in der gewerblichen Wirtschaft (hier sind es 19%). Durchschnittlich werden bei diesen Befragten in Vollzeitätigkeit 12 bzw. 13 Stunden Mehrarbeit vertraglich vereinbart.

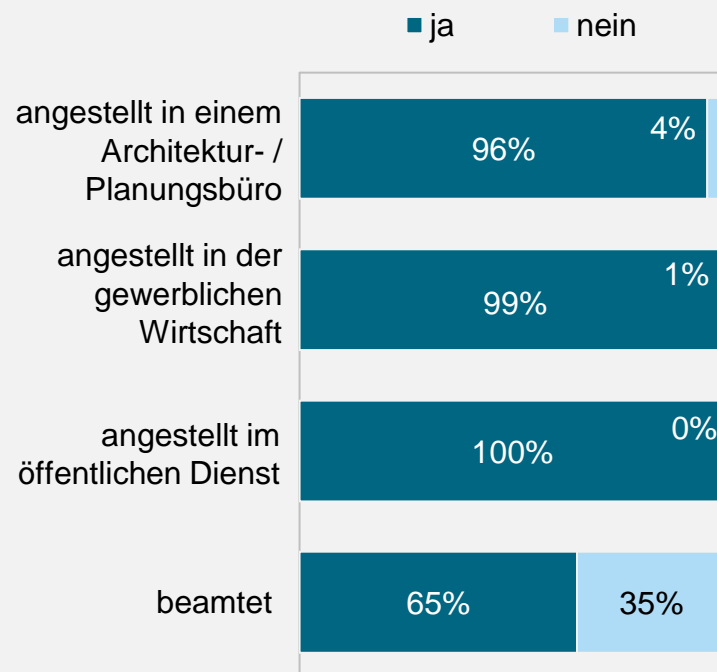
Ob sie für berufsständisches Engagement unter Fortzahlung ihres Gehalts und ohne Urlaubsanrechnung freigestellt werden, ist drei Viertel der abhängig Beschäftigten nicht bekannt.

HABEN SIE EINEN SCHRIFTLICHEN ARBEITSVERTRAG?

alle abhängig beschäftigten
Kammermitglieder



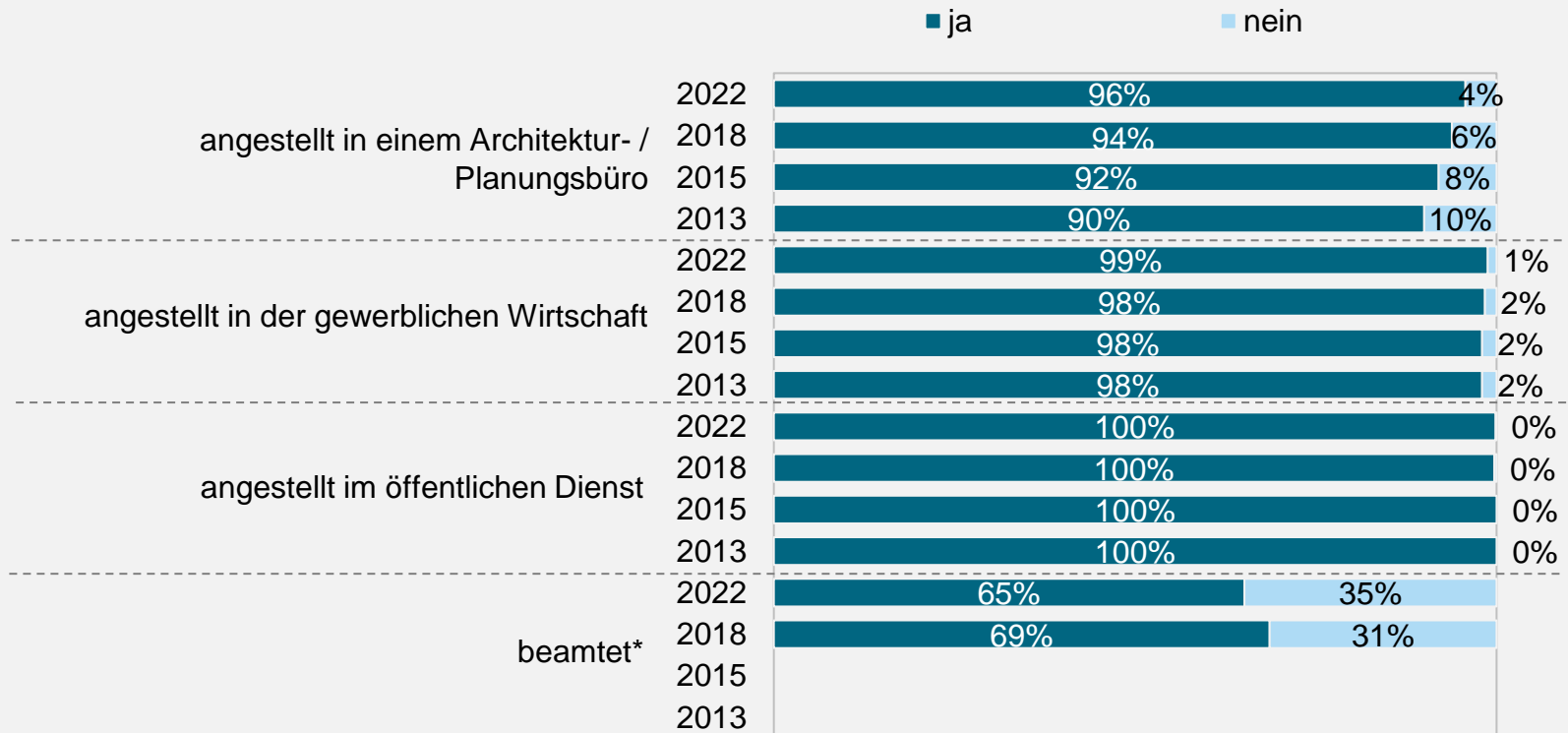
nach Art der abhängigen Beschäftigung



Basis: abhängig beschäftigte Kammermitglieder (Angestellte und Beamte) / statistisch signifikanter Zusammenhang mit $p < 0.05$

HABEN SIE EINEN SCHRIFTLICHEN ARBEITSVERTRAG?

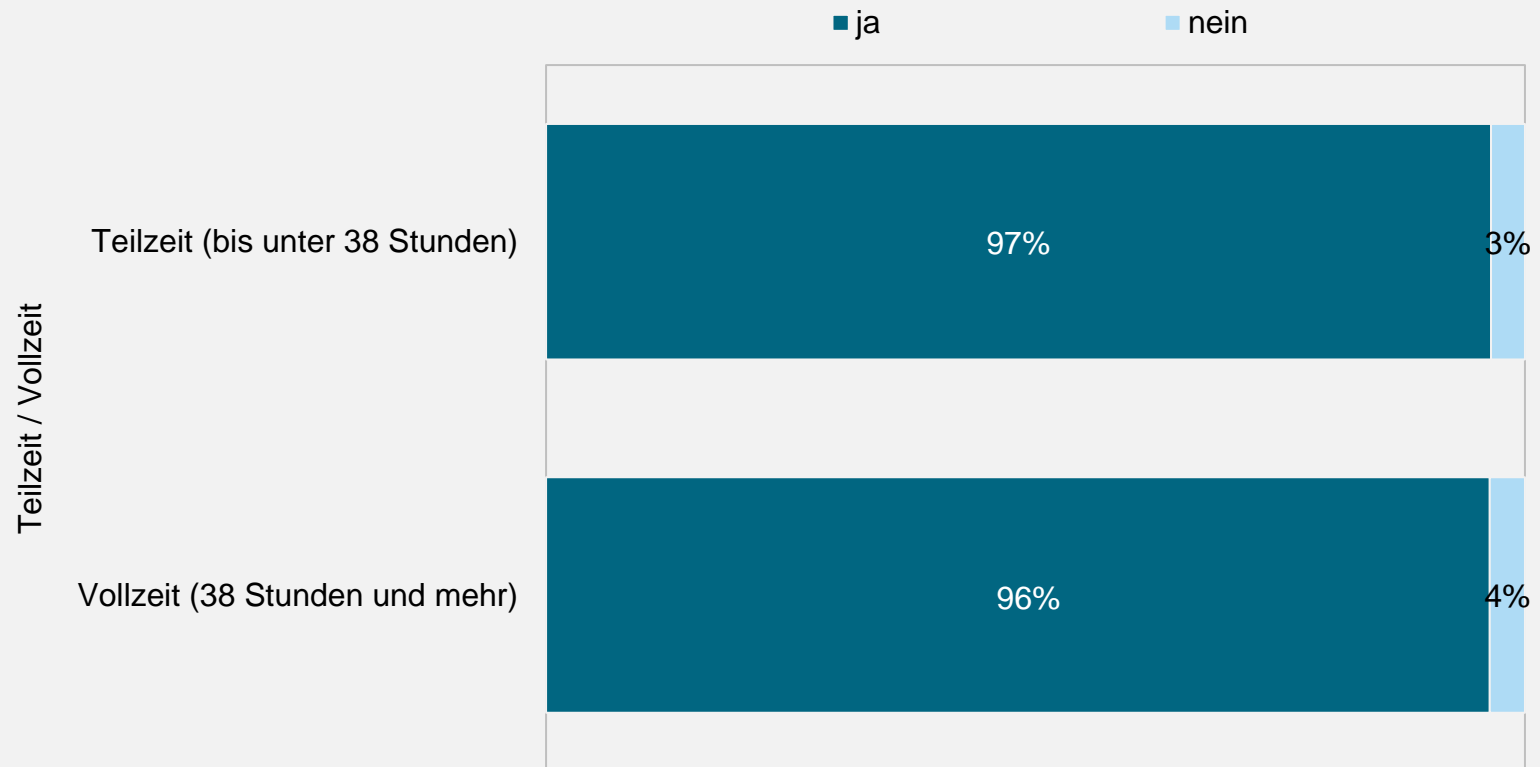
NACH ART DER ABHÄNGIGEN BESCHÄFTIGUNG IM ZEITVERLAUF



Basis: abhängig beschäftigte Kammermitglieder (Angestellte und Beamte) / * in den Jahren 2013 & 2015 gab es keine gesonderte Auswertung für Beamte

HABEN SIE EINEN SCHRIFTLICHEN ARBEITSVERTRAG?

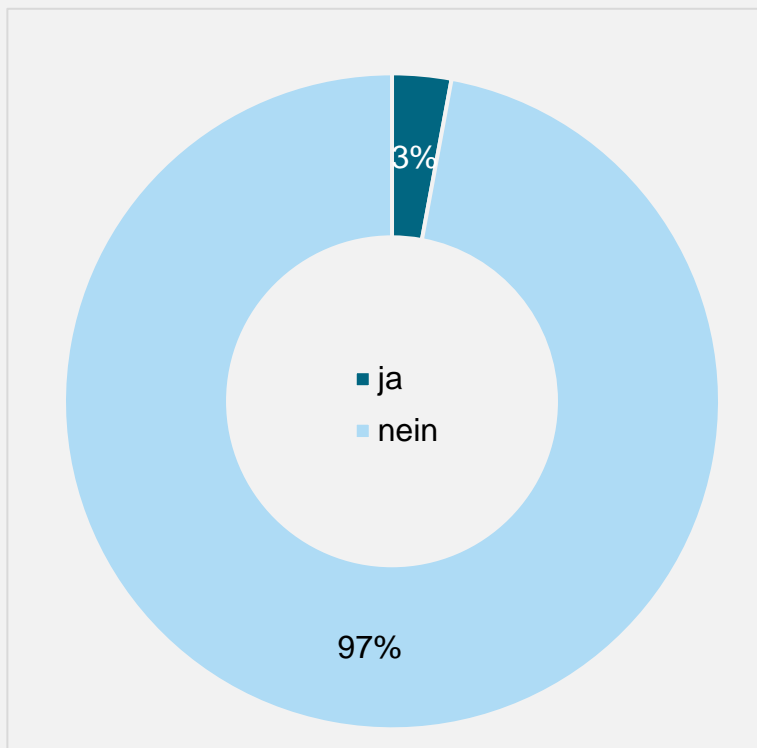
NACH UMFANG DER BERUFLICHEN TÄTIGKEIT



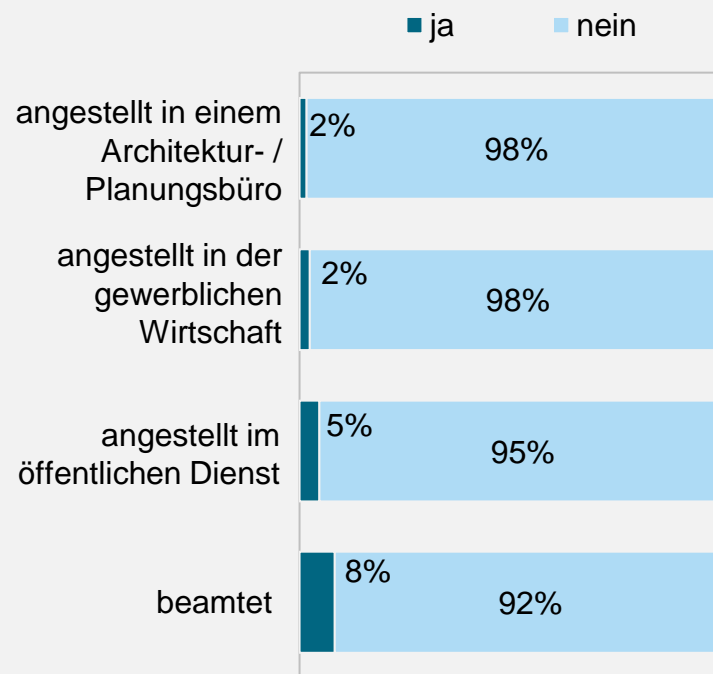
Basis: abhängig beschäftigte Kammermitglieder (Angestellte und Beamte) / kein statistisch signifikanter Zusammenhang

IST IHR ARBEITSVERTRAG BEFRISTET?

alle abhängig beschäftigten
Kammermitglieder



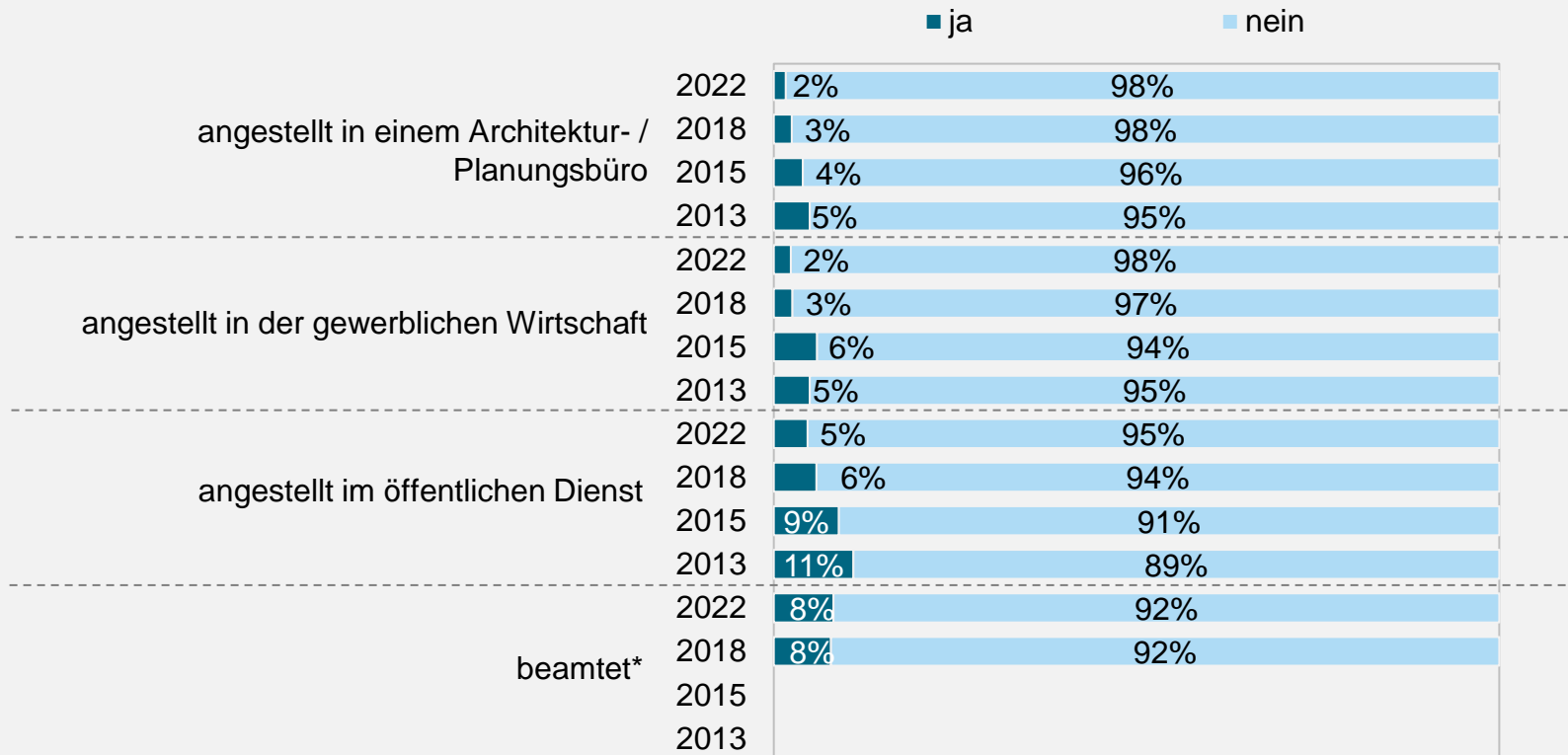
nach Art der abhängigen Beschäftigung



Basis: abhängig beschäftigte Kammermitglieder (Angestellte und Beamte) mit schriftlichem Arbeitsvertrag / statistisch signifikanter Zusammenhang mit $p < 0.05$

IST IHR ARBEITSVERTRAG BEFRISTET?

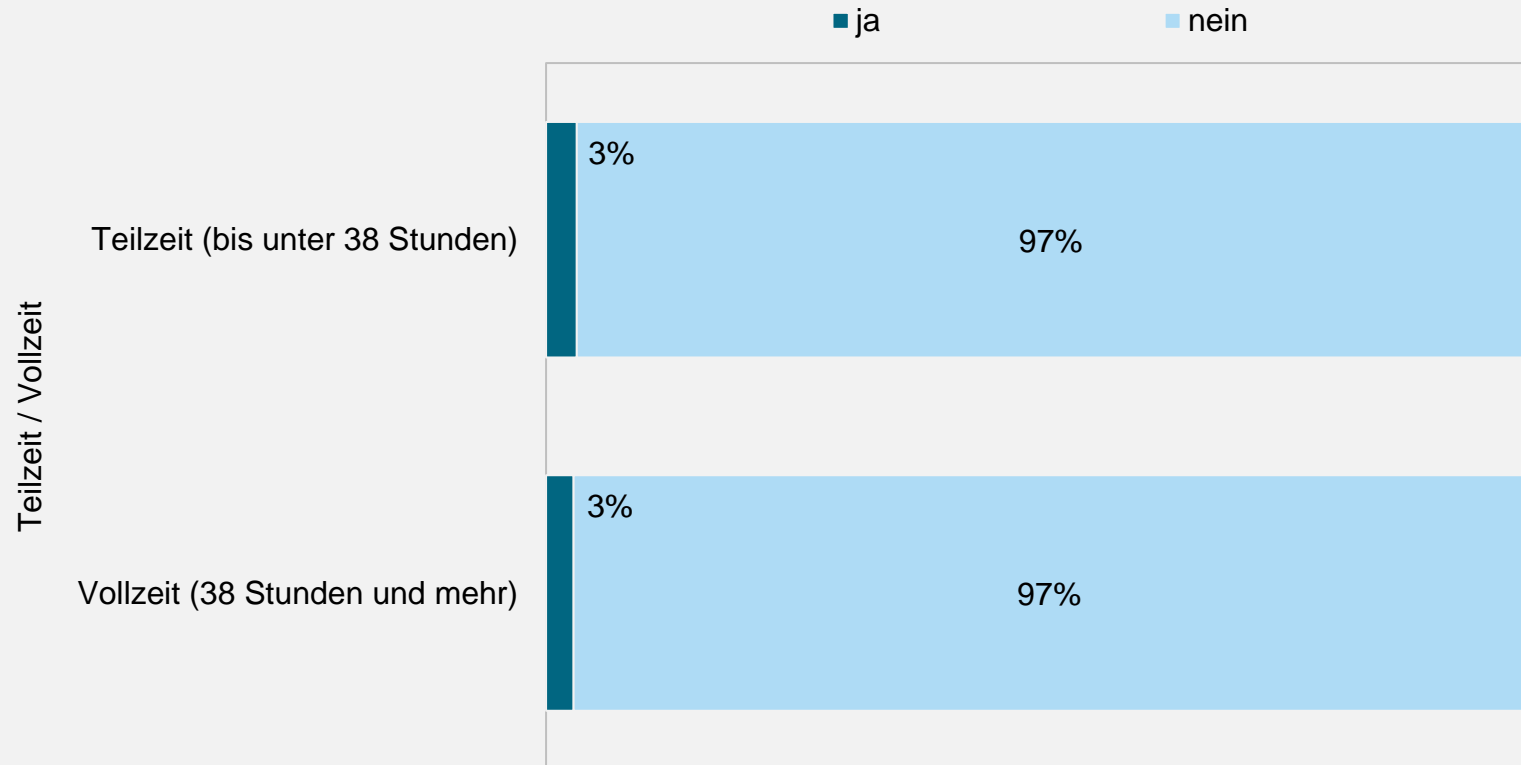
NACH ART DER ABHÄNGIGEN BESCHÄFTIGUNG IM ZEITVERLAUF



Basis: abhängig beschäftigte Kammermitglieder (Angestellte und Beamte) mit schriftlichem Arbeitsvertrag /
 * in den Jahren 2013 & 2015 gab es keine gesonderte Auswertung für Beamte

IST IHR ARBEITSVERTRAG BEFRISTET?

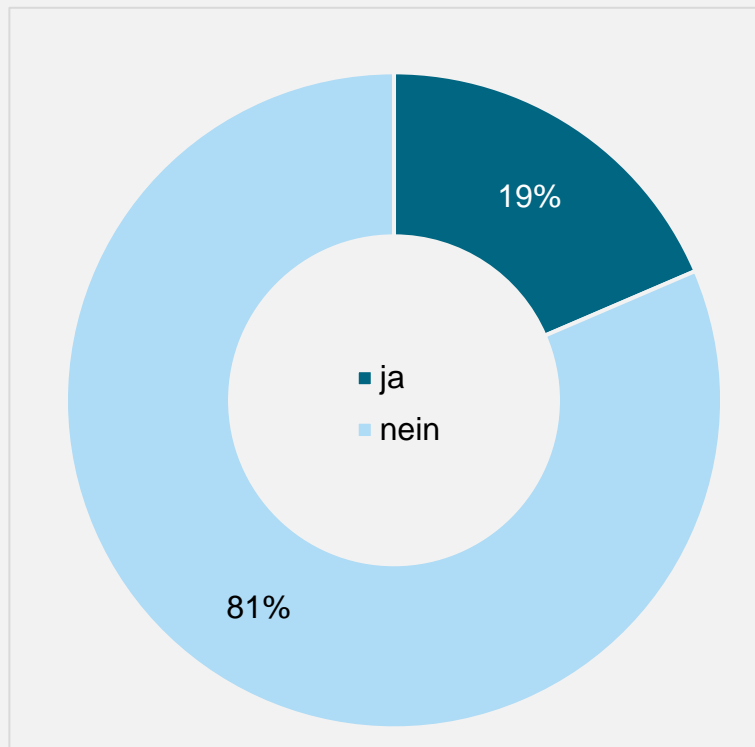
NACH UMFANG DER BERUFLICHEN TÄTIGKEIT



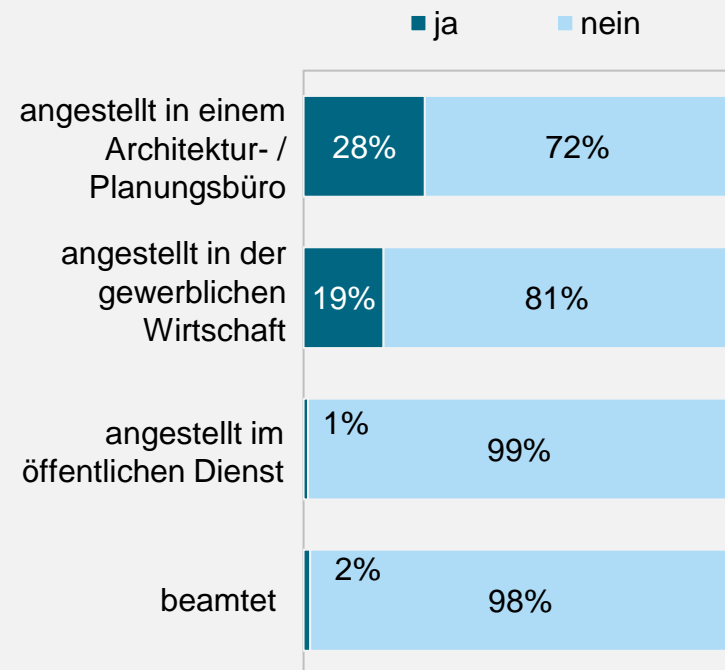
Basis: abhängig beschäftigte Kammermitglieder (Angestellte und Beamte) mit schriftlichem Arbeitsvertrag / kein statistisch signifikanter Zusammenhang

ENTHÄLT IHR ARBEITSVERTRAG EINE VEREINBARUNG ÜBER MONATLICH UNVERGÜTET ZU LEISTENDE ÜBERSTUNDEN?

alle abhängig beschäftigten
Kammermitglieder



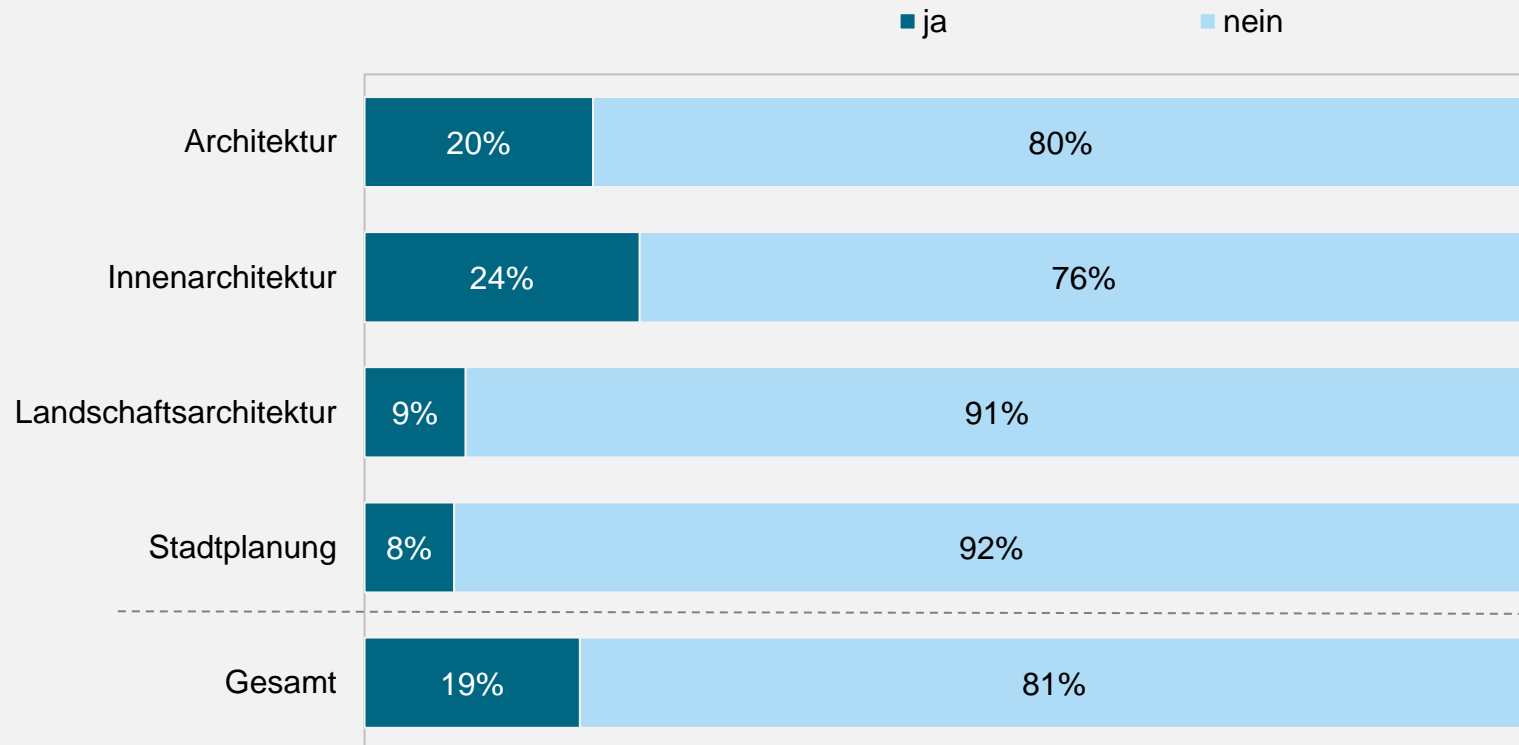
nach Art der abhängigen Beschäftigung



Basis: abhängig beschäftigte Kammermitglieder (Angestellte und Beamte) mit schriftlichem Arbeitsvertrag / statistisch signifikanter Zusammenhang mit $p < 0.05$

ENTHÄLT IHR ARBEITSVERTRAG EINE VEREINBARUNG ÜBER MONATLICH UNVERGÜTET ZU LEISTENDE ÜBERSTUNDEN?

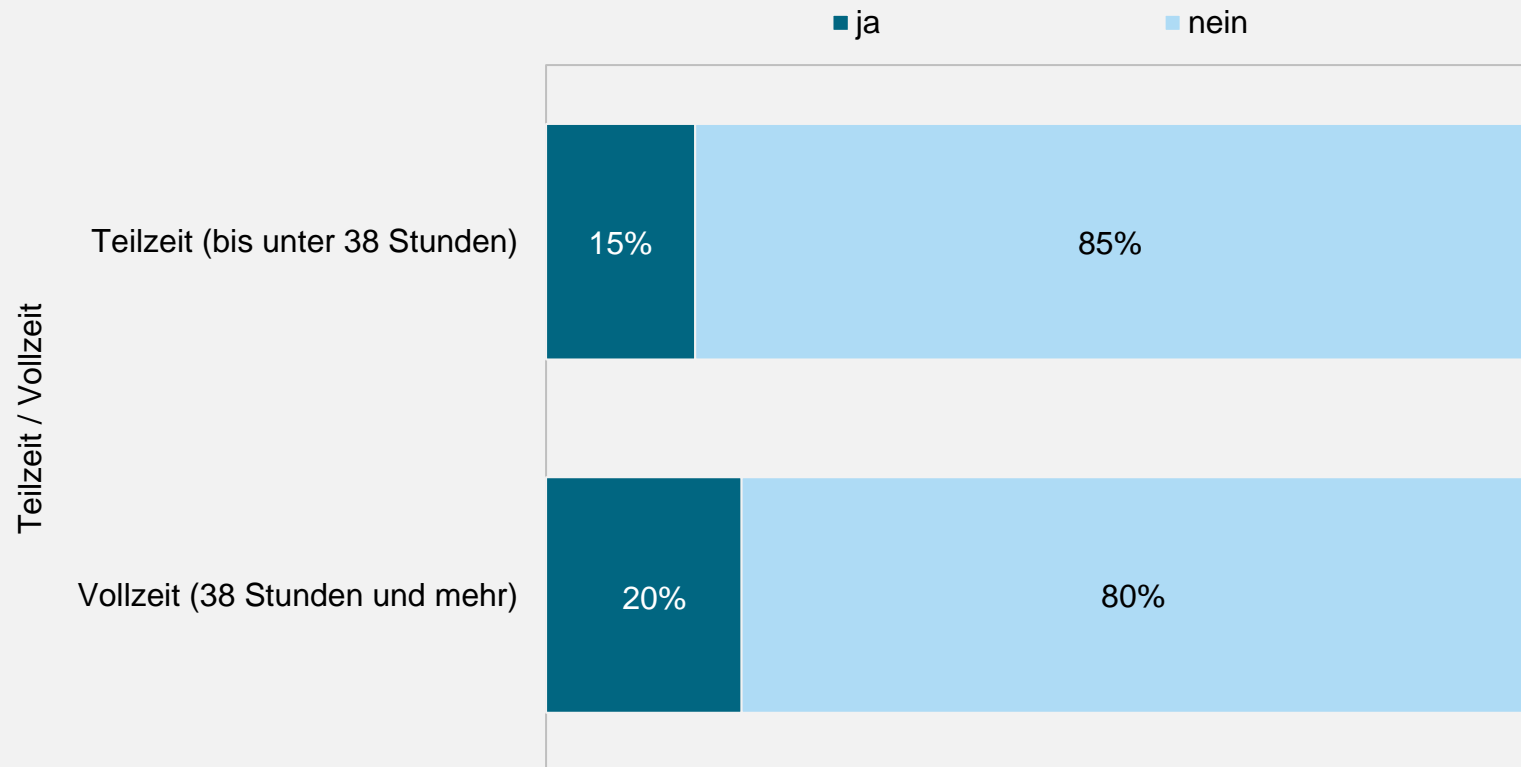
NACH FACHRICHTUNGSZUGEHÖRIGKEIT



Basis: abhängig beschäftigte Kammermitglieder (Angestellte und Beamte) mit schriftlichem Arbeitsvertrag / statistisch signifikanter Zusammenhang mit $p < 0.05$

ENTHÄLT IHR ARBEITSVERTRAG EINE VEREINBARUNG ÜBER MONATLICH UNVERGÜTET ZU LEISTENDE ÜBERSTUNDEN?

NACH UMFANG DER BERUFLICHEN TÄTIGKEIT



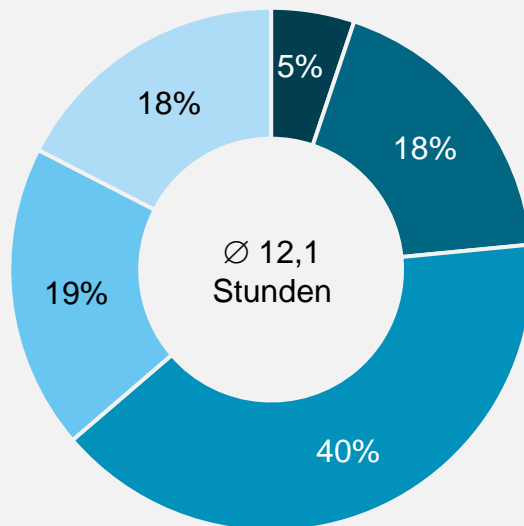
Basis: abhängig beschäftigte Kammermitglieder (Angestellte und Beamte) mit schriftlichem Arbeitsvertrag / statistisch signifikanter Zusammenhang mit $p < 0.05$

ANZAHL DER VERTRAGLICH FIXIERTEN ÜBERSTUNDEN

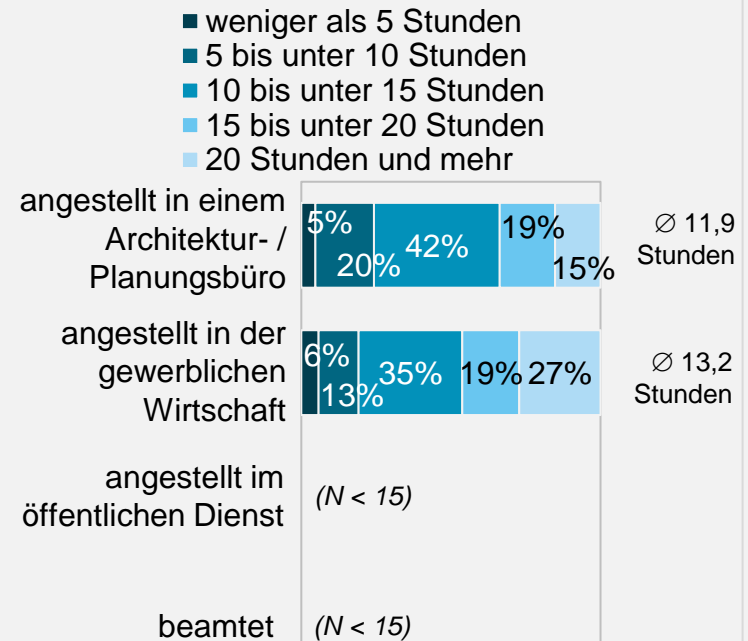


alle abhängig beschäftigten
Kammermitglieder

- weniger als 5 Stunden
- 5 bis unter 10 Stunden
- 10 bis unter 15 Stunden
- 15 bis unter 20 Stunden
- 20 Stunden und mehr



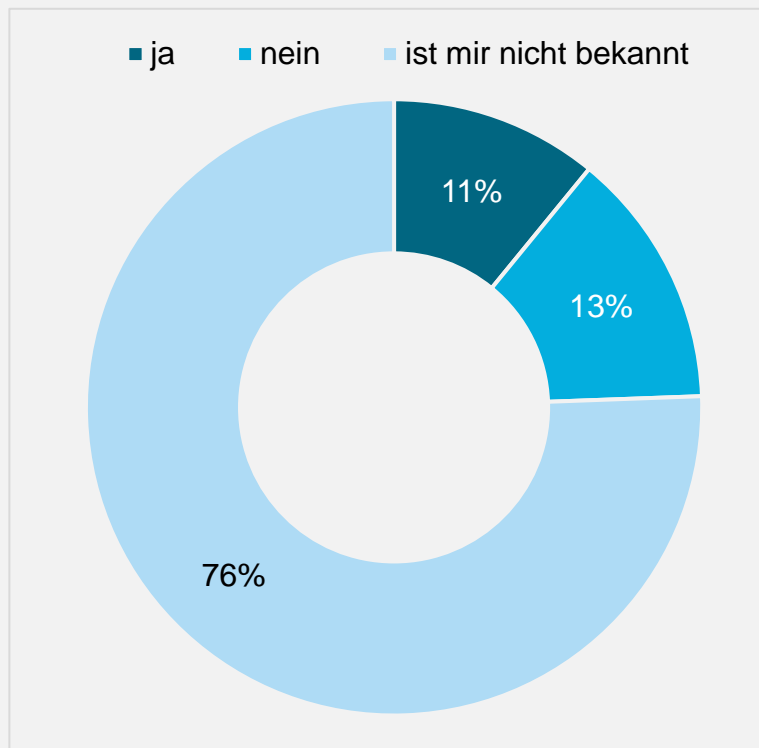
nach Art der abhängigen Beschäftigung



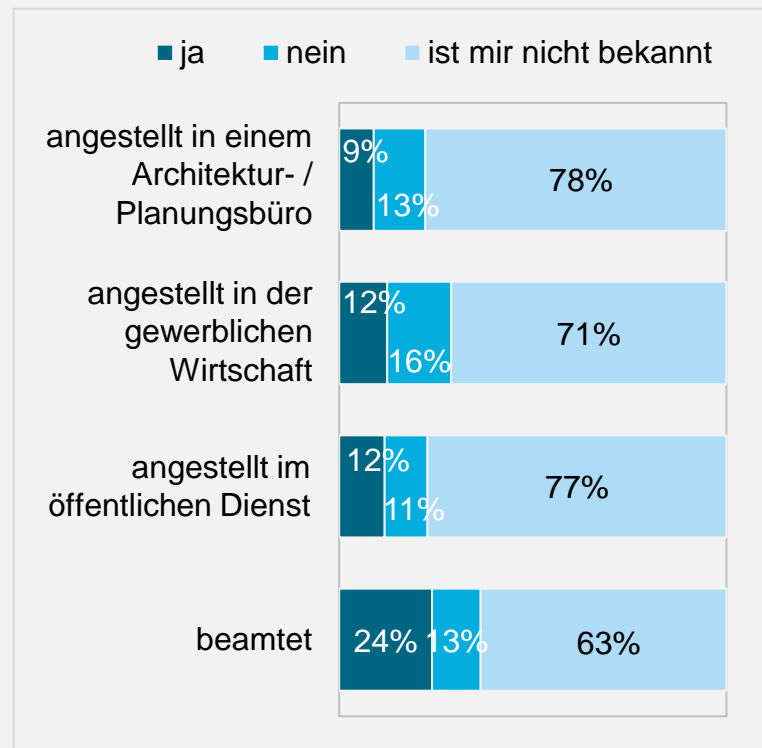
Basis: Vollzeit tätige abhängig Beschäftigte (Angestellte und Beamte) mit einer Vereinbarung zu Überstunden im Arbeitsvertrag
statistisch signifikanter Zusammenhang mit $p < 0.05$

FREISTELLUNG FÜR BERUFSSTÄNDISCHES ENGAGEMENT UNTER FORTZAHLUNG DES GEHALTS UND OHNE URLAUBSANRECHNUNG?

alle abhängig beschäftigten
Kammermitglieder



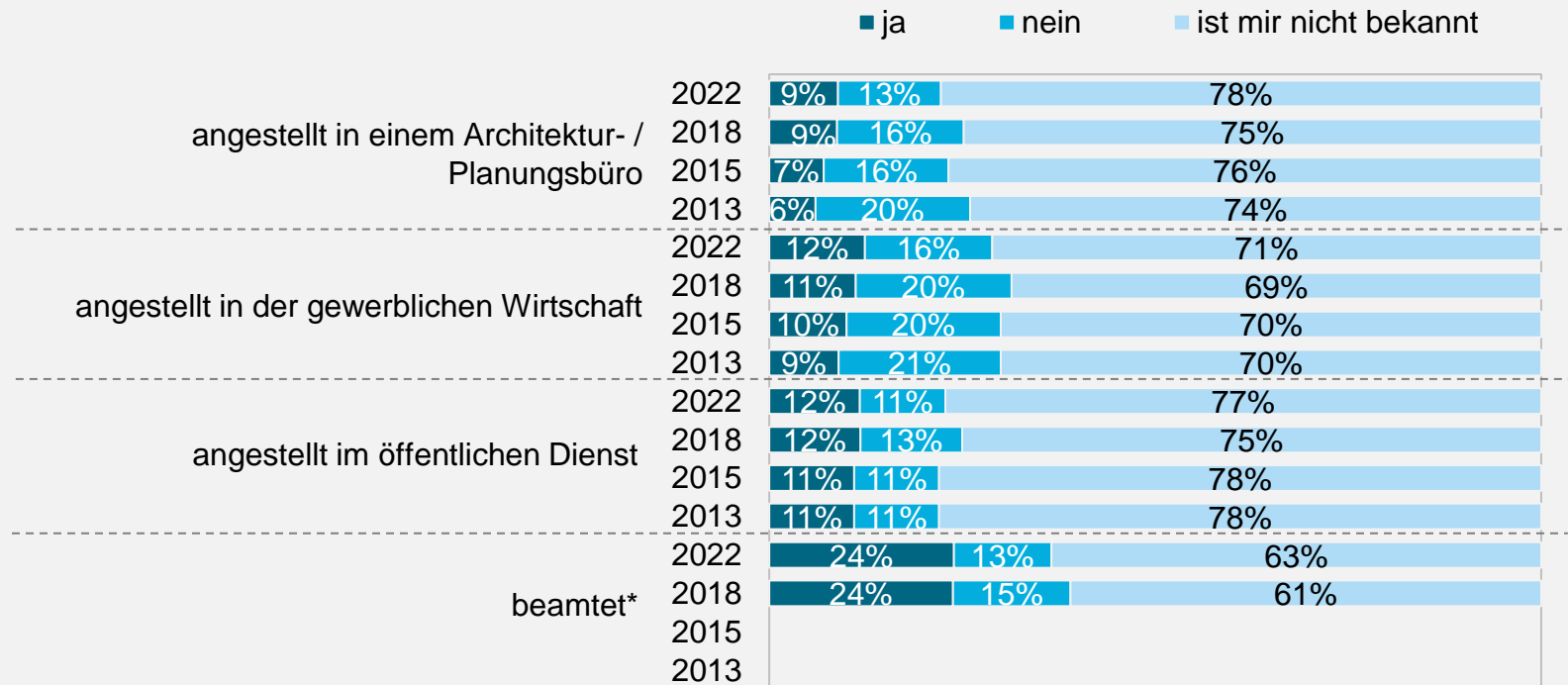
nach Art der abhängigen Beschäftigung



Basis: abhängig beschäftigte Kammermitglieder (Angestellte und Beamte) / statistisch signifikanter Zusammenhang mit $p < 0.05$

FREISTELLUNG FÜR BERUFSSTÄNDISCHES ENGAGEMENT UNTER FORTZAHLUNG DES GEHALTS UND OHNE URLAUBSANRECHNUNG?

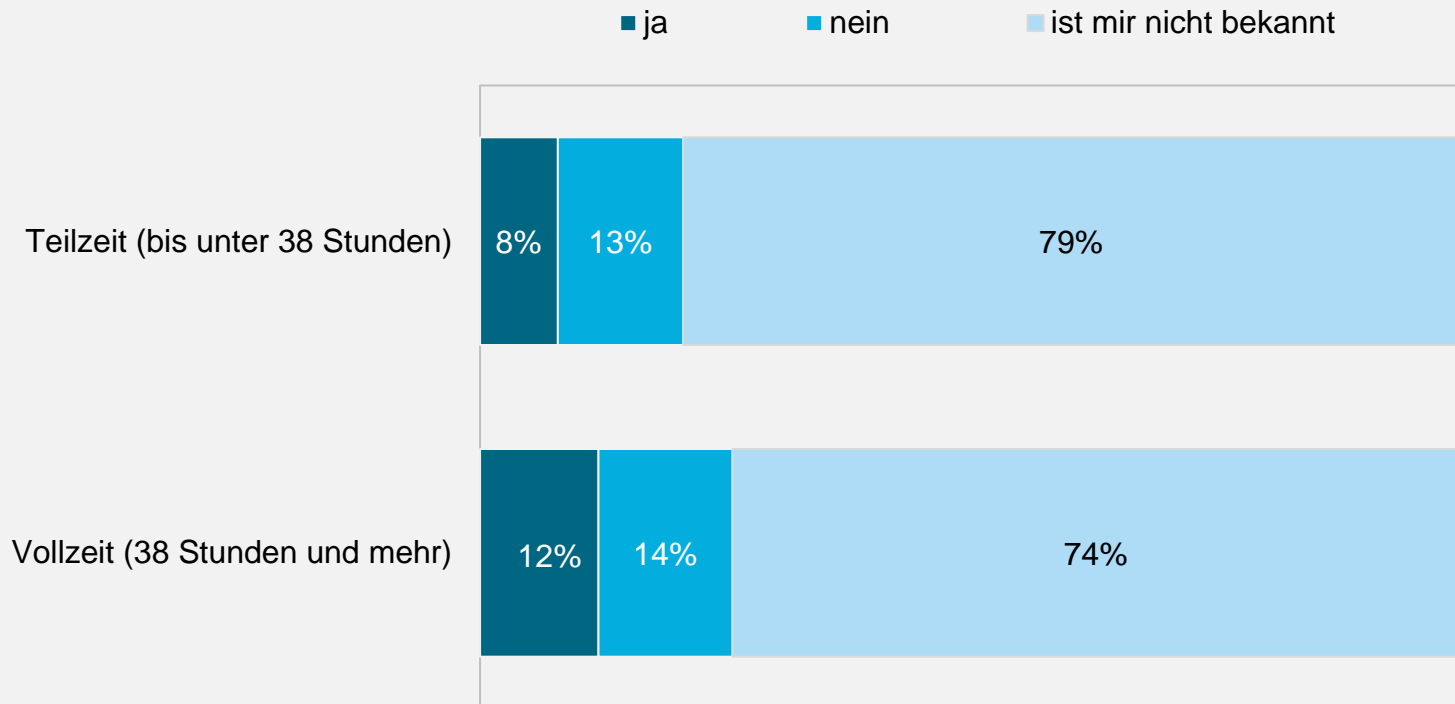
NACH ART DER ABHÄNGIGEN BESCHÄFTIGUNG IM ZEITVERLAUF



Basis: abhängig beschäftigte Kammermitglieder (Angestellte und Beamte) / * in den Jahren 2013 & 2015 gab es keine gesonderte Auswertung für Beamte

FREISTELLUNG FÜR BERUFSSTÄNDISCHES ENGAGEMENT UNTER FORTZAHLUNG DES GEHALTS UND OHNE URLAUBSANRECHNUNG?

NACH UMFANG DER BERUFLICHEN TÄTIGKEIT



Basis: abhängig beschäftigte Kammermitglieder (Angestellte und Beamte) / statistisch signifikanter Zusammenhang mit $p < 0.05$

GEHALT

GEHALT

Das durchschnittliche Gehalt vollzeittätiger abhängig beschäftigter Kammermitglieder lag 2021 bei rund 68.000 € (arithmetisches Mittel), das weniger ausreißeranfällige mittlere Gehalt bei 62.667 € (Median).

Die im Vergleich niedrigsten Gehälter erhielten 2021 Angestellte in Architektur- / Planungsbüros (Median 53.000 €), vornehmlich Angestellte in kleinen Büros mit 2 bis 4 Personen (Median 48.000 €). Die höchsten Gehälter wurden Angestellten in der gewerblichen Wirtschaft gezahlt (Median 79.000 €). Die Gehälter von Angestellten (Median 68.000 €) und Beamten (Median 71.200 €) im öffentlichen Dienst lagen eng beisammen zwischen diesen Extremen.

Signifikanten Einfluss auf die Höhe der Jahresgehälter haben darüber hinaus die Berufserfahrung, die Tätigkeitsgruppe und das Geschlecht der vollzeittätigen abhängig Beschäftigten. In allen untersuchten Beschäftigungsgruppen erhalten Männer mit leitender oder weisungsgebundener Tätigkeit signifikant höhere Gehälter als Frauen*.

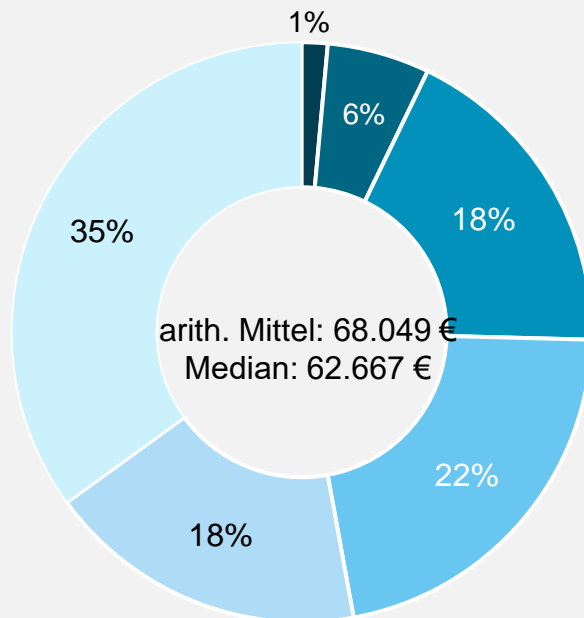
*Eine detaillierte Analyse zum Gender-Pay-Gap unter angestellt tätige Architektinnen und Architekten aller Fachrichtungen sowie Stadtplanerinnen und Stadtplanern aus dem Jahr 2020 finden Sie auf der Webseite der BAK unter <https://bak.de/politik-und-praxis/wirtschaft-und-mittelstand/umfragen-kammermitglieder/umfrage-zum-gender-pay-gap/>

WIE HOCH WAR 2021 IHR GESAMT-BRUTTO-JAHRESGEHALT EINSCHLIEßLICH ALLER ZUSÄTZLICHER GELDLEISTUNGEN UND ÜBERSTUNDENVERGÜTUNGEN?



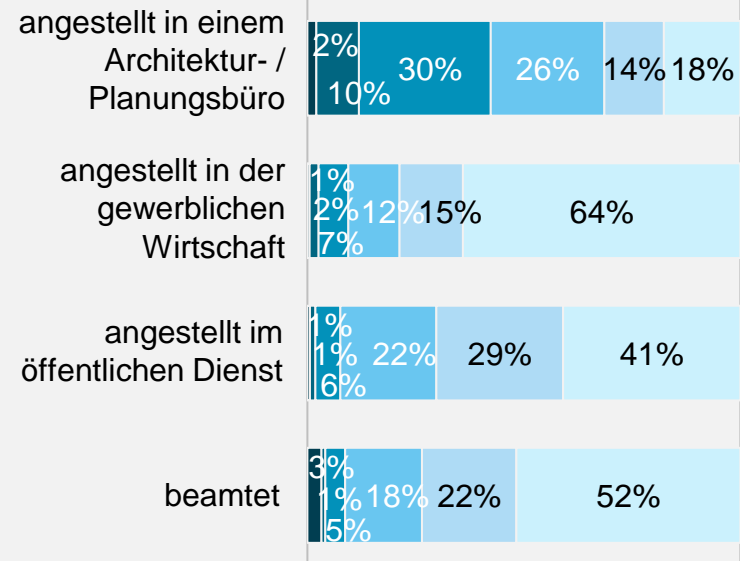
alle abhängig beschäftigten
Kammermitglieder

- bis 30.000 €
- 30.001 - 40.000 €
- 40.001 - 50.000 €
- 50.001 - 60.000 €
- 60.001 - 70.000 €
- mehr als 70.000 €



nach Art der abhängigen Beschäftigung

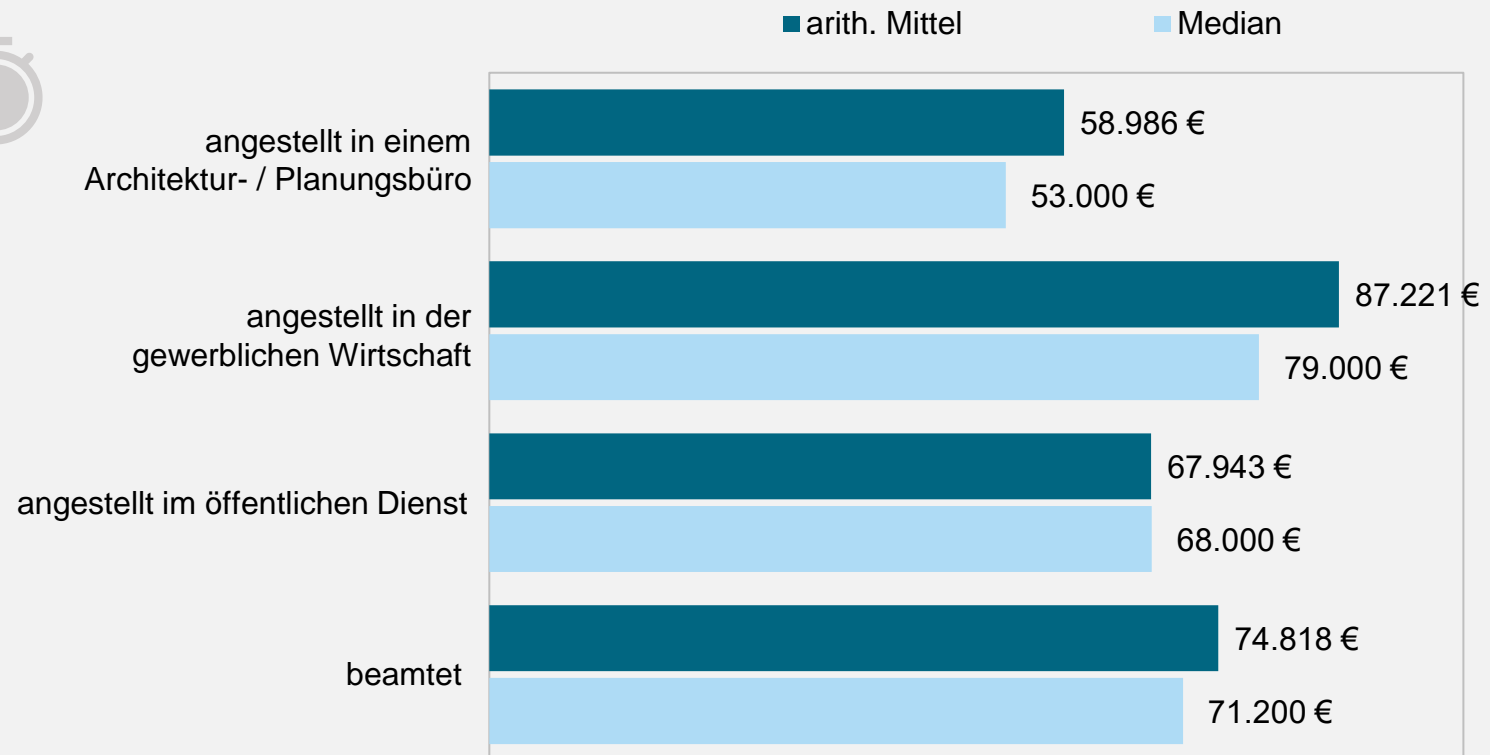
- bis 30.000 €
- 30.001 - 40.000 €
- 40.001 - 50.000 €
- 50.001 - 60.000 €
- 60.001 - 70.000 €
- mehr als 70.000 €



Basis: nur vollzeittätige abhängig Beschäftigte (Angestellte und Beamte) / statistisch signifikanter Zusammenhang mit $p < 0.05$

GESAMT-BRUTTO-JAHRESGEHALT 2021 EINSCHLIEßLICH ALLER ZUSÄTZLICHER GELDLEISTUNGEN UND ÜBERSTUNDENVERGÜTUNGEN?

DURCHSCHNITTSWERTE NACH ART DER ABHÄNGIGEN BESCHÄFTIGUNG

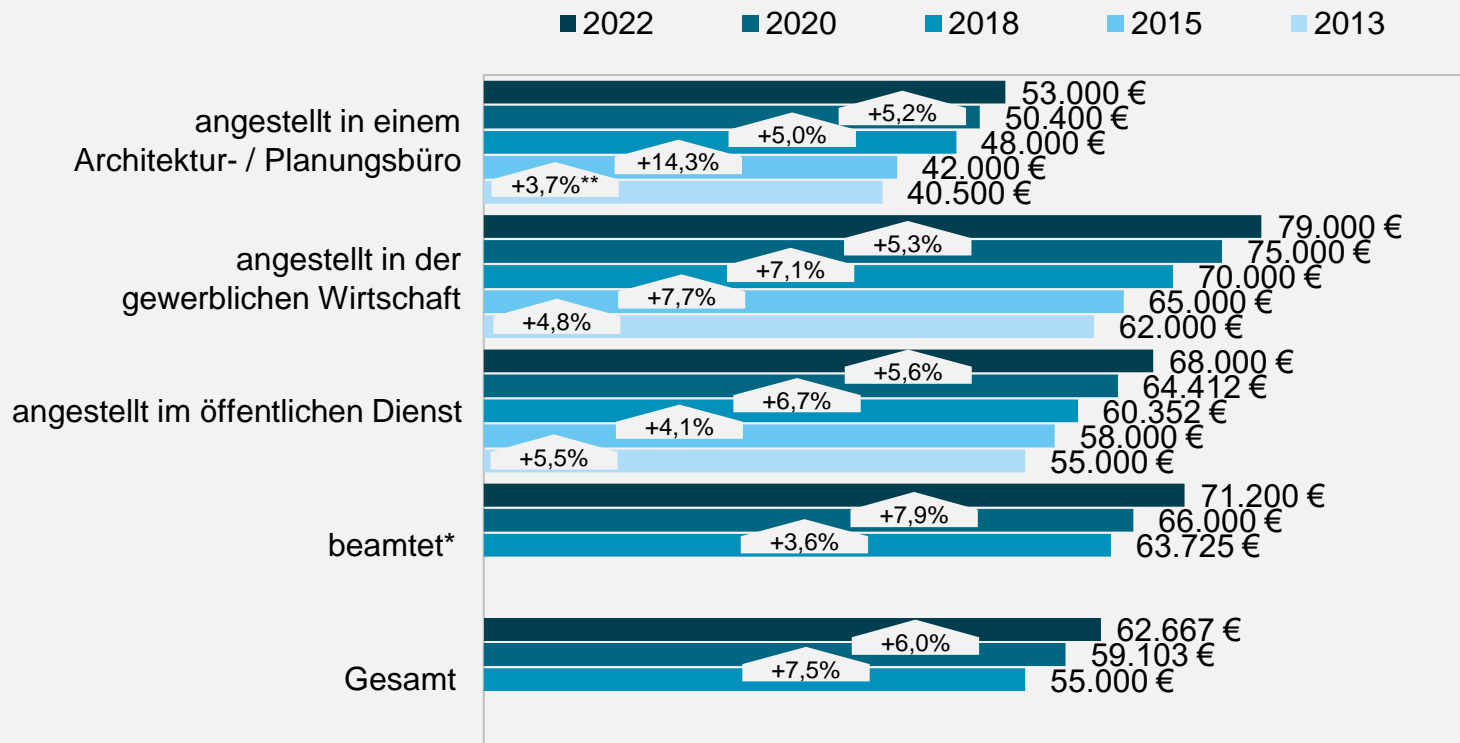


Basis: nur vollzeittätige abhängig Beschäftigte (Angestellte und Beamte) / statistisch signifikanter Zusammenhang mit $p < 0.05$

GESAMT-BRUTTO-JAHRESGEHALT EINSCHLIEßLICH ALLER ZUSÄTZLICHER GELDLEISTUNGEN UND ÜBERSTUNDENVERGÜTUNGEN



MEDIAN IM ZEITVERLAUF




Basis: nur vollzeittätige abhängig Beschäftigte (Angestellte und Beamte)

* in den Jahren 2013 & 2015 gab es keine gesonderte Auswertung für Beamte / ** prozentuale Veränderung im Vergleich zum Vorjahr

GESAMT-BRUTTO-JAHRESGEHALT 2021 EINSCHLIEßLICH ALLER ZUSÄTZLICHER GELDLEISTUNGEN UND ÜBERSTUNDENVERGÜTUNGEN

MEDIAN NACH BÜROGRÖßE



Basis: nur vollzeittätige Angestellte in Architektur- und Planungsbüros / statistisch signifikanter Zusammenhang mit $p < 0.05$

GESAMT-BRUTTO-JAHRESGEHALT 2021 EINSCHLIEßLICH ALLER ZUSÄTZLICHER GELDLEISTUNGEN UND ÜBERSTUNDENVERGÜTUNGEN

MEDIAN NACH UNTERNEHMENSGRÖßE



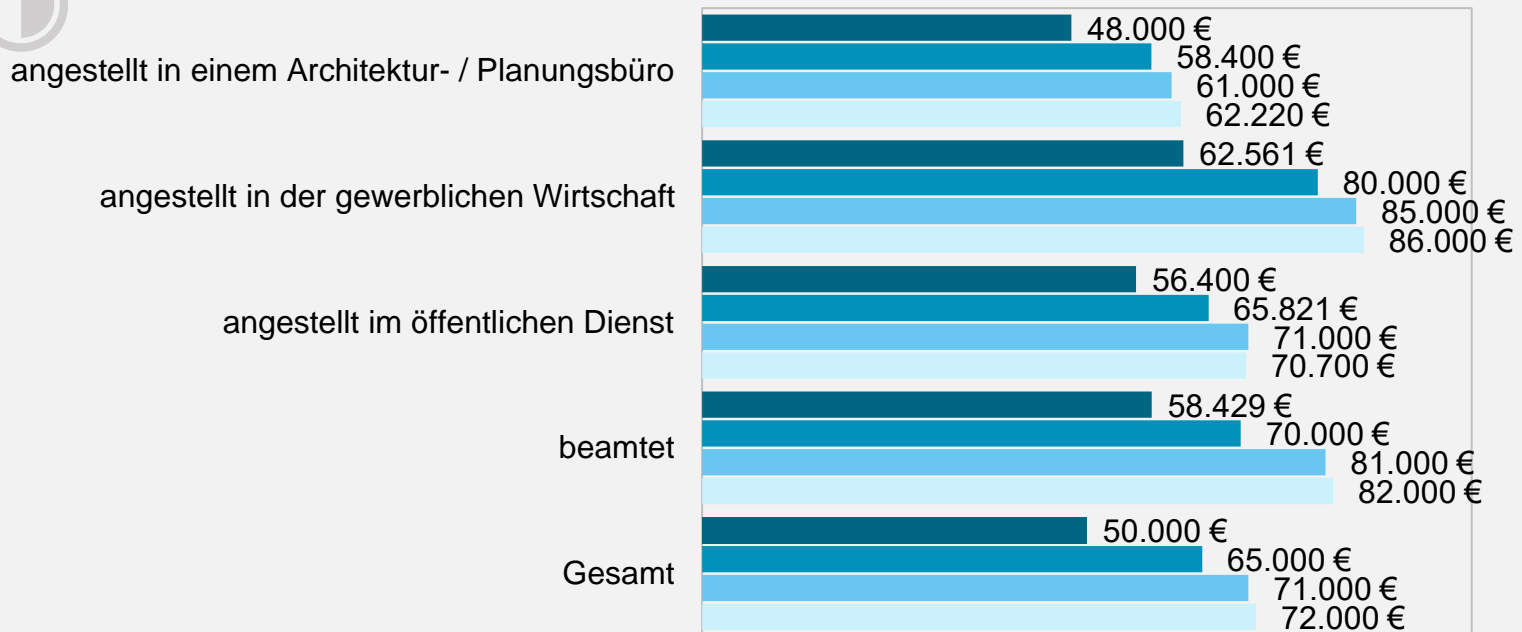
Basis: nur vollzeittätige Angestellte in der gewerblichen Wirtschaft / statistisch signifikanter Zusammenhang mit $p < 0.05$

GESAMT-BRUTTO-JAHRESGEHALT 2021 EINSCHLIEßLICH ALLER ZUSÄTZLICHER GELDLEISTUNGEN UND ÜBERSTUNDENVERGÜTUNGEN?

MEDIAN NACH BERUFSERFAHRUNG UND ART DER ABHÄNGIGEN BESCHÄFTIGUNG



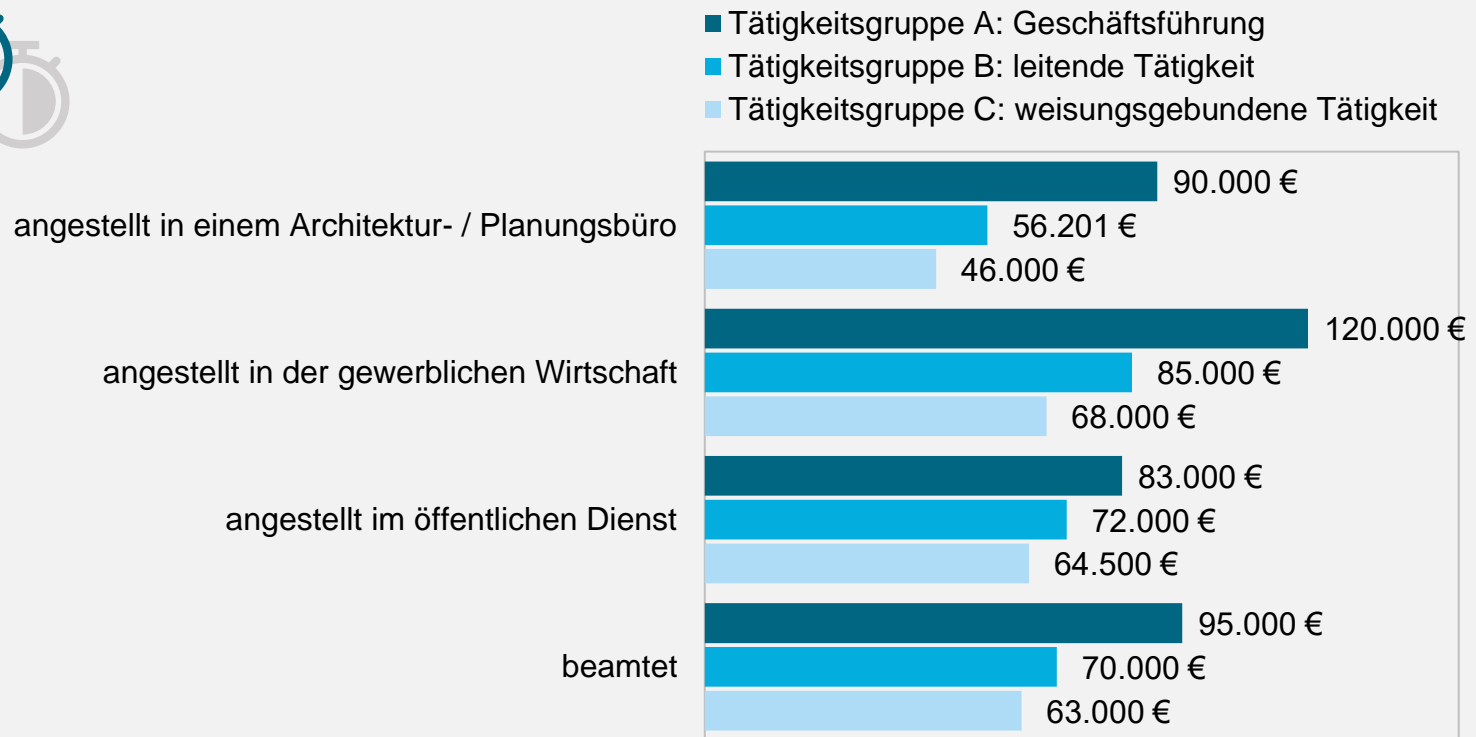
■ bis zu 10 Jahre ■ 11 bis 20 Jahre ■ 21 bis 30 Jahre ■ mehr als 30 Jahre



Basis: nur vollzeittätige abhängig Beschäftigte (Angestellte und Beamte) / statistisch signifikanter Zusammenhang mit $p < 0.05$

GESAMT-BRUTTO-JAHRESGEHALT 2021 EINSCHLIEßLICH ALLER ZUSÄTZLICHER GELDLEISTUNGEN UND ÜBERSTUNDENVERGÜTUNGEN?

MEDIAN NACH TÄTIGKEITSGRUPPE UND ART DER ABHÄNGIGEN BESCHÄFTIGUNG



Basis: nur vollzeittätige abhängig Beschäftigte (Angestellte und Beamte) / statistisch signifikanter Zusammenhang mit $p < 0.05$

GESAMT-BRUTTO-JAHRESGEHALT 2021 EINSCHLIEßLICH ALLER ZUSÄTZLICHER GELDLEISTUNGEN UND ÜBERSTUNDENVERGÜTUNGEN?

MEDIAN NACH GESCHLECHT UND ART DER ABHÄNGIGEN BESCHÄFTIGUNG

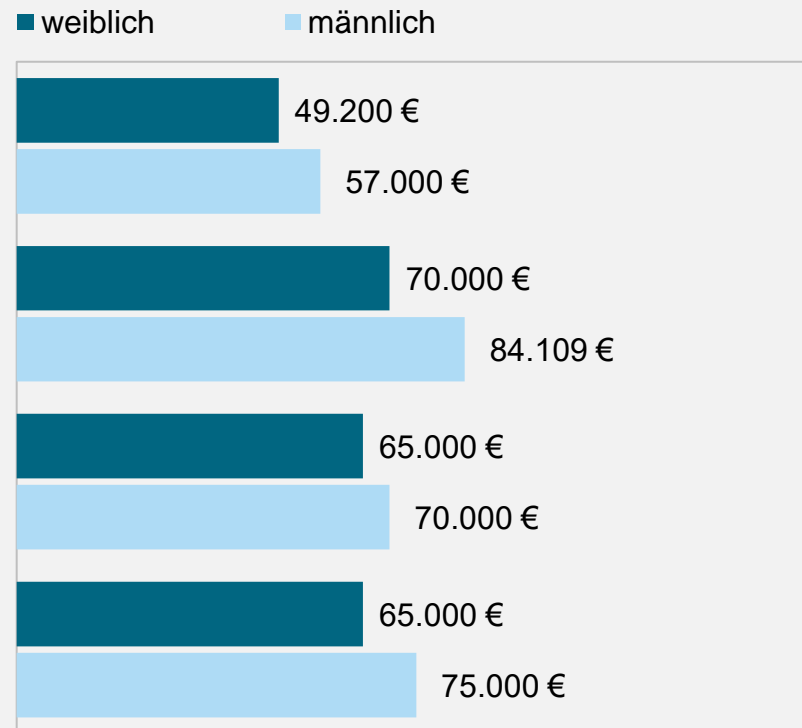


angestellt in einem Architektur- / Planungsbüro

angestellt in der gewerblichen Wirtschaft

angestellt im öffentlichen Dienst

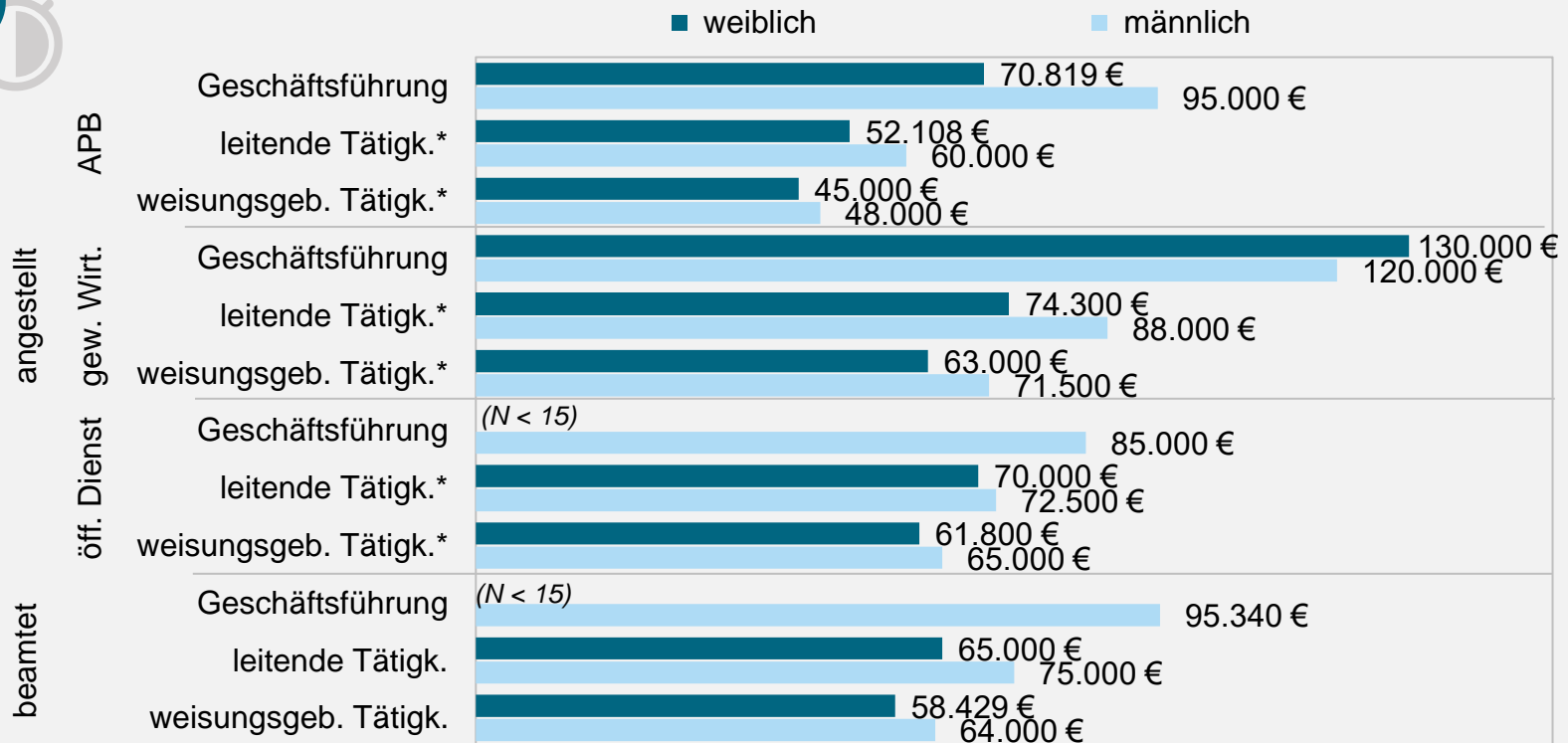
beamtet



Basis: nur vollzeittätige abhängig Beschäftigte (Angestellte und Beamte) / statistisch signifikanter Zusammenhang mit $p < 0.05$

GESAMT-BRUTTO-JAHRESGEHALT 2021 EINSCHLIEßLICH ALLER ZUSÄTZLICHER GELDLEISTUNGEN UND ÜBERSTUNDENVERGÜTUNGEN?

MEDIAN NACH TÄTIGKEITSGRUPPE, GESCHLECHT UND ART DER ABHÄNGIGEN BESCHÄFTIGUNG



Basis: nur vollzeittätige abhängig Beschäftigte (Angestellte und Beamte) / *statistisch signifikanter Zusammenhang mit $p < 0.05$

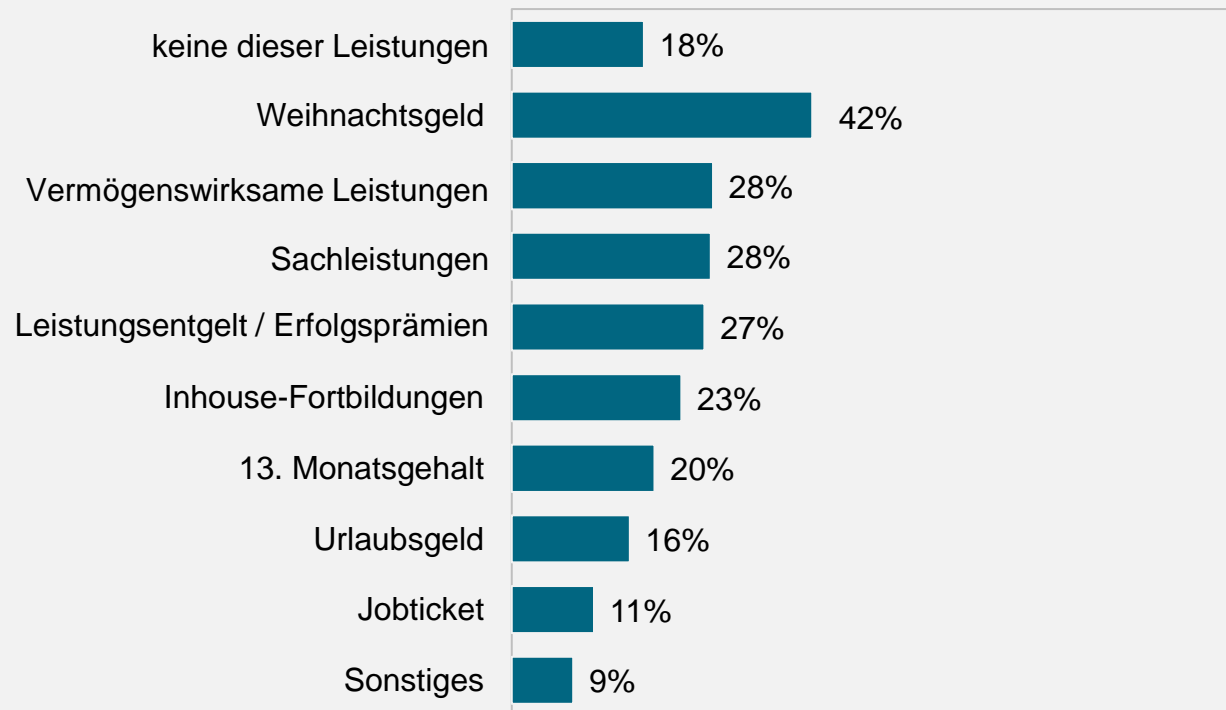
ZUSÄTZLICHE LEISTUNGEN

82% der befragten abhängig Beschäftigten erhielten 2021 zusätzlich zum Gehalt weitere Leistungen. Häufigste Zusatzzahlungen waren Weihnachtsgeld (42%), Vermögenswirksame Leistungen, Sachleistungen (jeweils 28%) sowie Leistungsentgelt / Erfolgsprämien (27%).

Wie bereits beim Gehalt, zeigen sich auch bei der Zahlung zusätzlicher Leistungen deutliche Unterschiede je nach Art der abhängigen Beschäftigung. 97% der Angestellten im öffentlichen Dienst erhalten Zusatzleistungen zum Gehalt und 88% der Angestellten in der gewerblichen Wirtschaft, aber nur 79% der Beamten und 72% der Angestellten in Architektur- / Planungsbüros.

Angestellte in Architektur- / Planungsbüros nennen als häufigste Zusatzzahlung Weihnachtsgeld (34%), Angestellte in der gewerblichen Wirtschaft Sachleistungen (53%), im öffentlichen Dienst Angestellte erhalten als häufigste Zusatzleistung Weihnachtsgeld (63%) und Beamte Inhouse-Fortbildungen (38%).

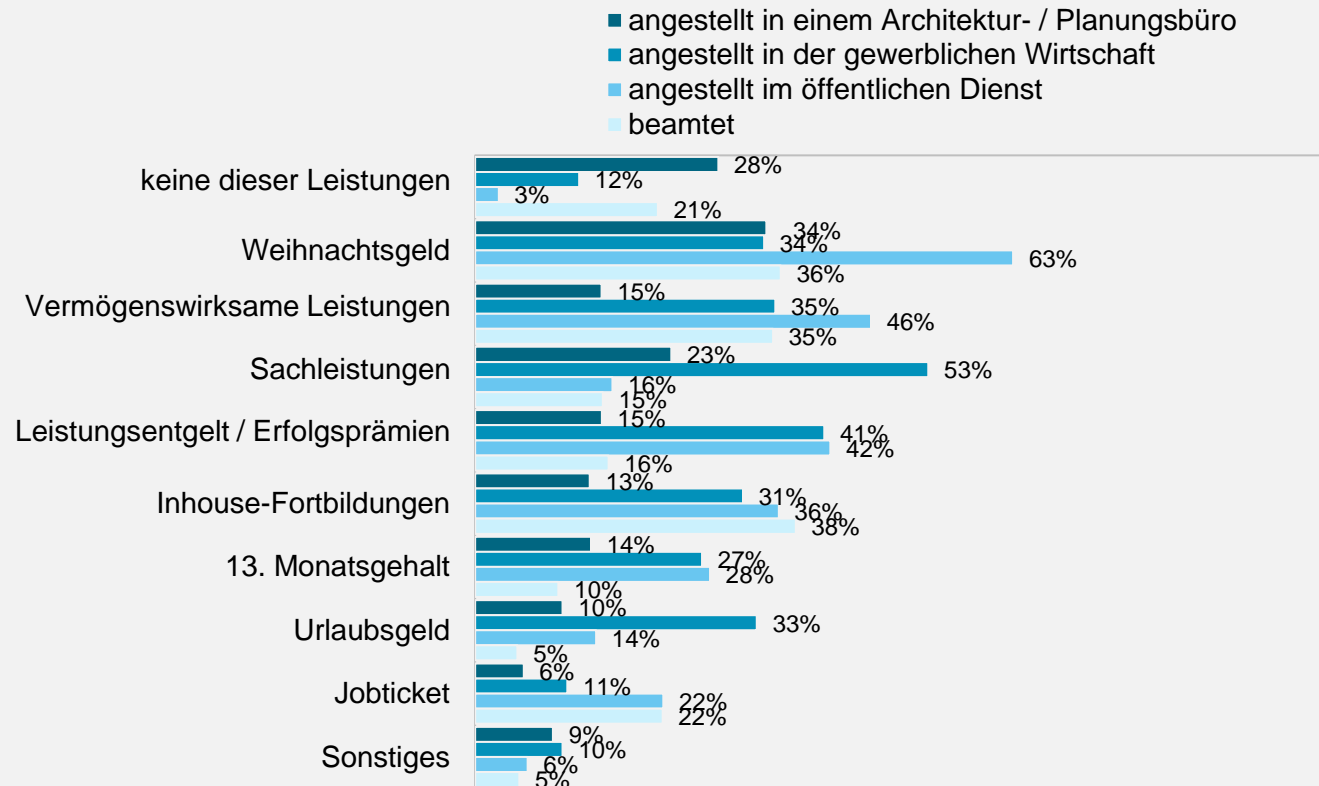
ZUSÄTZLICHE LEISTUNGEN 2021



Basis: abhängig beschäftigte Kammermitglieder (Angestellte und Beamte)
Aufgrund der Möglichkeit zu Mehrfachnennungen addieren sich die Werte nicht zu 100%.

ZUSÄTZLICHE LEISTUNGEN 2021

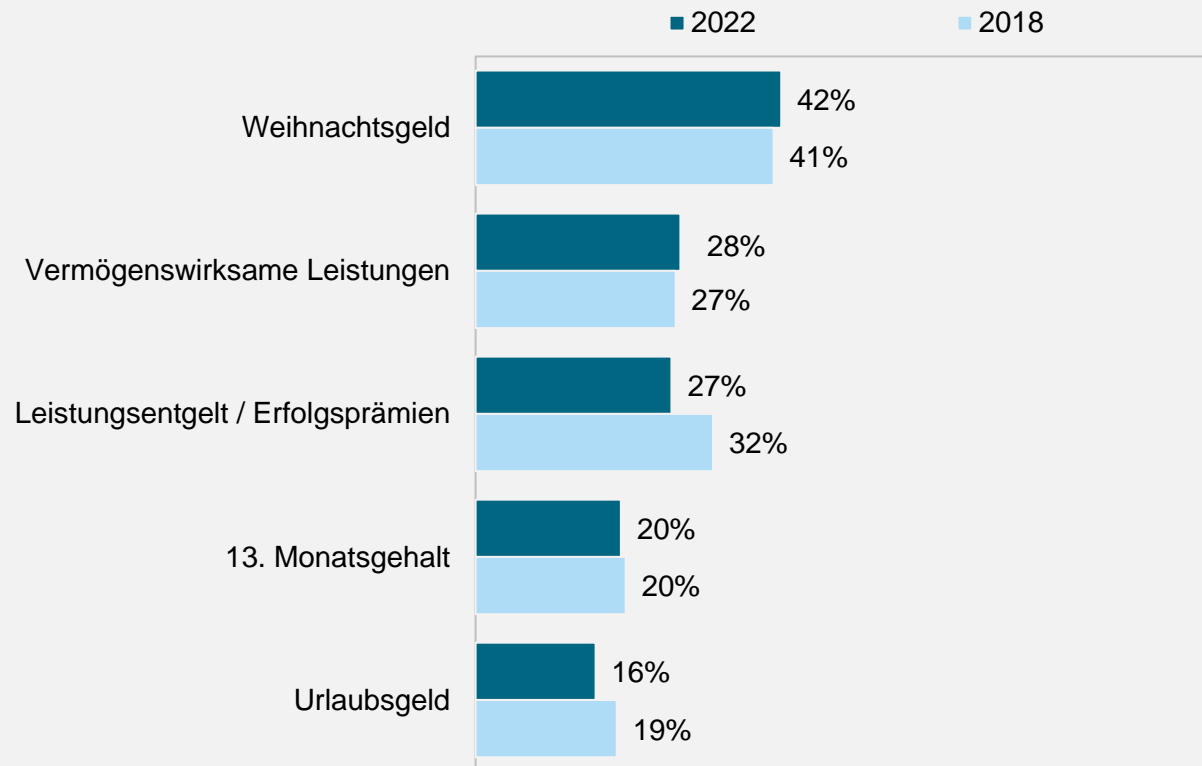
NACH ART DER ABHÄNGIGEN BESCHÄFTIGUNG



Basis: abhängig beschäftigte Kammermitglieder (Angestellte und Beamte) / statistisch signifikanter Zusammenhang mit $p < 0.05$
 Aufgrund der Möglichkeit zu Mehrfachnennungen addieren sich die Werte nicht zu 100%.

AUSGEWÄHLTE ZUSÄTZLICHE LEISTUNGEN

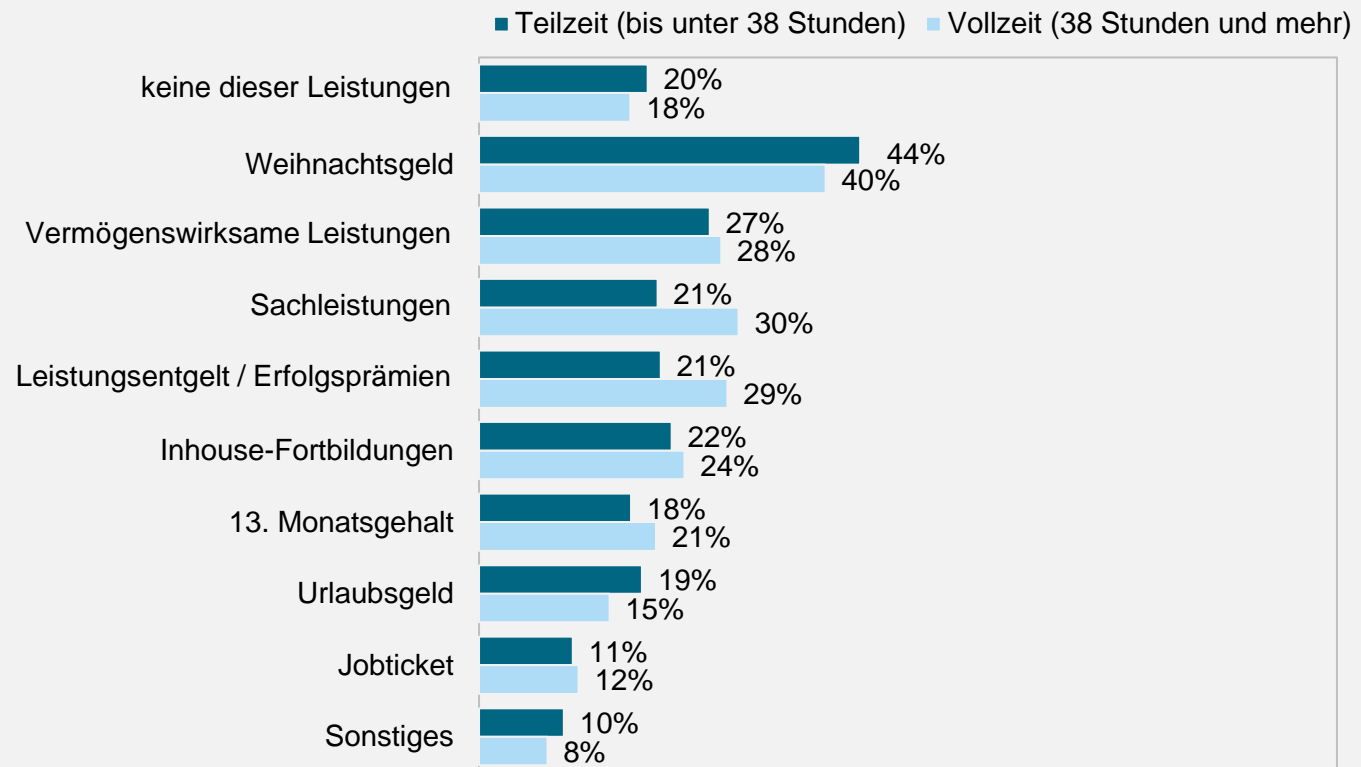
IM ZEITVERLAUF



Basis: abhängig beschäftigte Kammermitglieder (Angestellte und Beamte)
Aufgrund der Möglichkeit zu Mehrfachnennungen addieren sich die Werte nicht zu 100%.

ZUSÄTZLICHE LEISTUNGEN

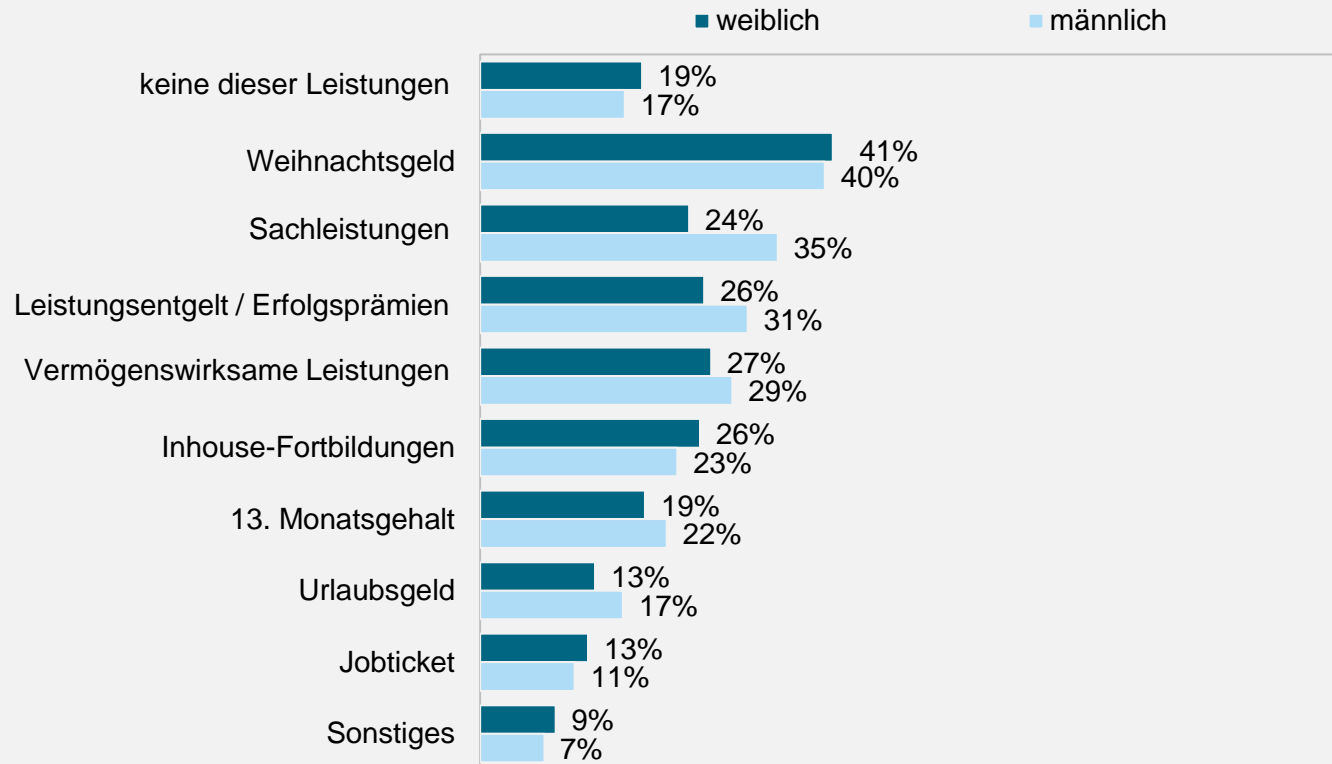
NACH UMFANG DER BERUFLICHEN TÄTIGKEIT



Basis: abhängig beschäftigte Kammermitglieder (Angestellte und Beamte) / statistisch signifikanter Zusammenhang mit $p < 0.05$
Aufgrund der Möglichkeit zu Mehrfachnennungen addieren sich die Werte nicht zu 100%.

ZUSÄTZLICHE LEISTUNGEN

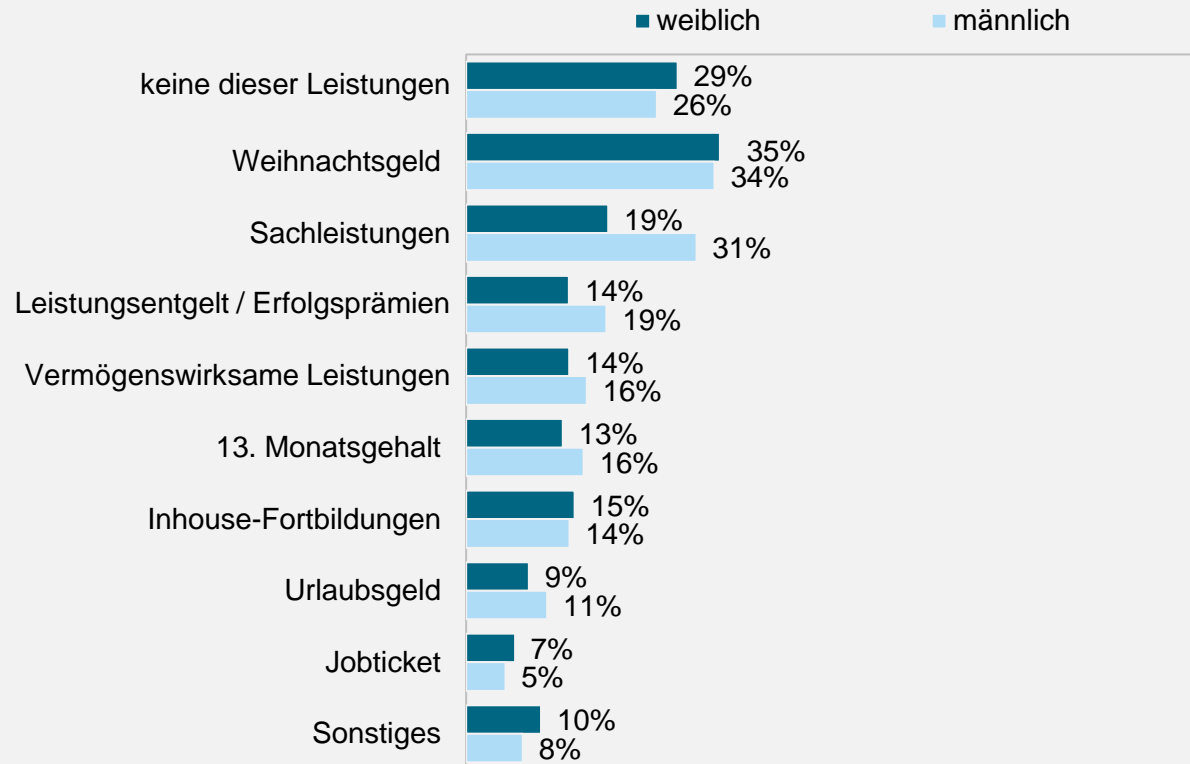
NACH GESCHLECHT



Basis: nur vollzeittätige abhängig Beschäftigte (Angestellte und Beamte) / statistisch signifikanter Zusammenhang mit $p < 0.05$
Aufgrund der Möglichkeit zu Mehrfachnennungen addieren sich die Werte nicht zu 100%.

ZUSÄTZLICHE LEISTUNGEN

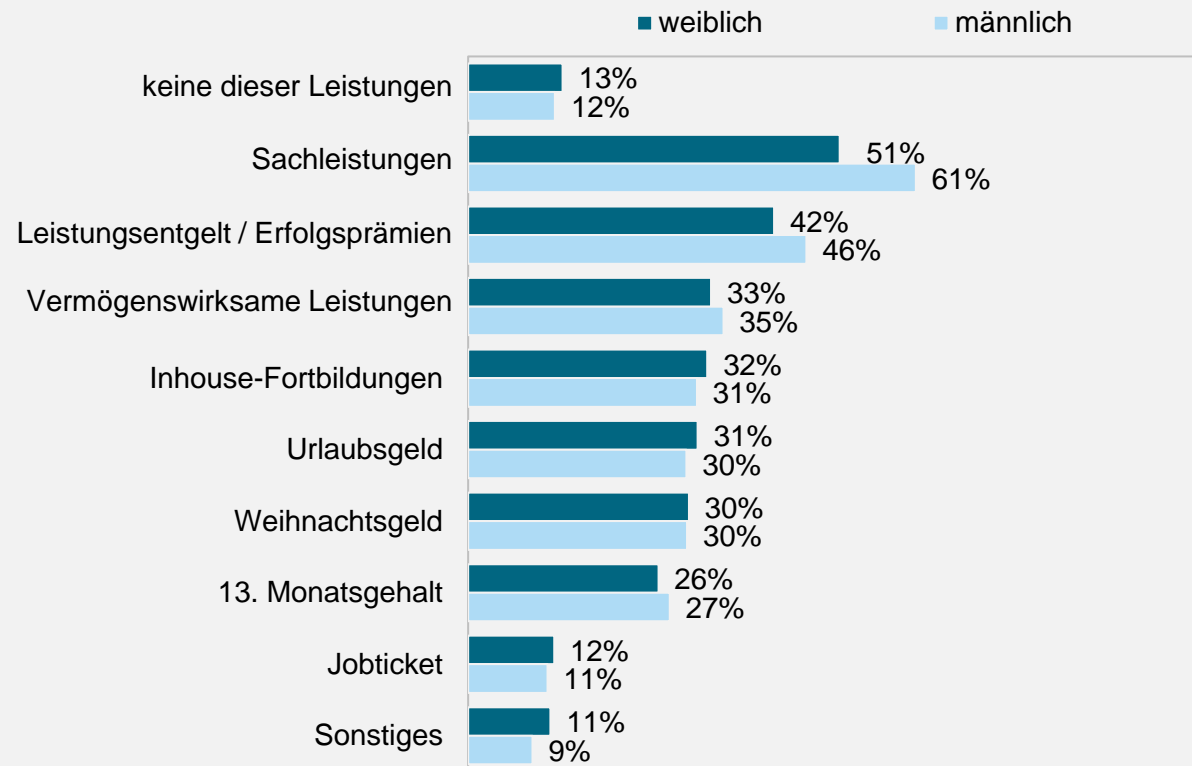
NUR ANGESTELLTE IN ARCHITEKTUR- UND PLANUNGSBÜROS / NACH GESCHLECHT



Basis: nur vollzeittätige Angestellte in Architektur- und Planungsbüros / statistisch signifikanter Zusammenhang mit $p < 0.05$
Aufgrund der Möglichkeit zu Mehrfachnennungen addieren sich die Werte nicht zu 100%.

ZUSÄTZLICHE LEISTUNGEN

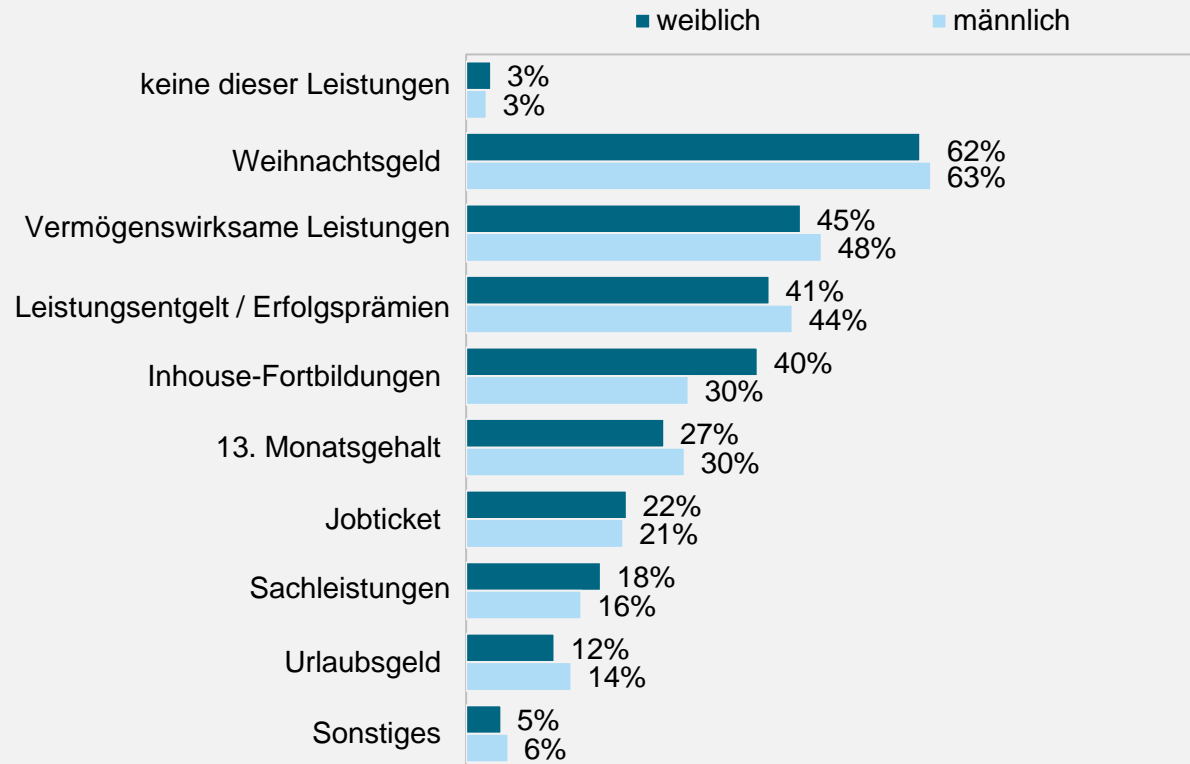
NUR ANGESTELLTE IN DER GEWERBLICHEN WIRTSCHAFT /
NACH GESCHLECHT



Basis: nur vollzeittätige Angestellte in der gewerblichen Wirtschaft / statistisch signifikanter Zusammenhang mit $p < 0.05$
Aufgrund der Möglichkeit zu Mehrfachnennungen addieren sich die Werte nicht zu 100%.

ZUSÄTZLICHE LEISTUNGEN

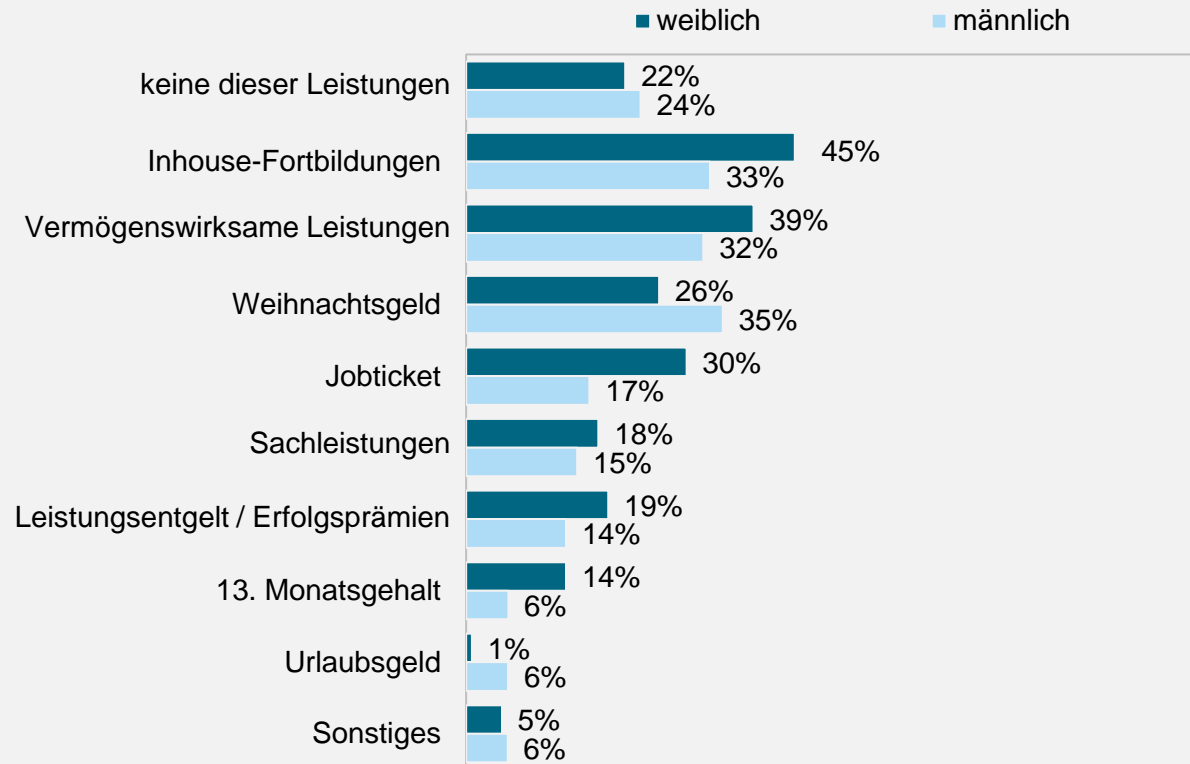
NUR ANGESTELLTE IM ÖFFENTLICHEN DIENST / NACH GESCHLECHT



Basis: nur vollzeittätige Angestellte im öffentlichen Dienst / statistisch signifikanter Zusammenhang mit $p < 0.05$
Aufgrund der Möglichkeit zu Mehrfachnennungen addieren sich die Werte nicht zu 100%.

ZUSÄTZLICHE LEISTUNGEN

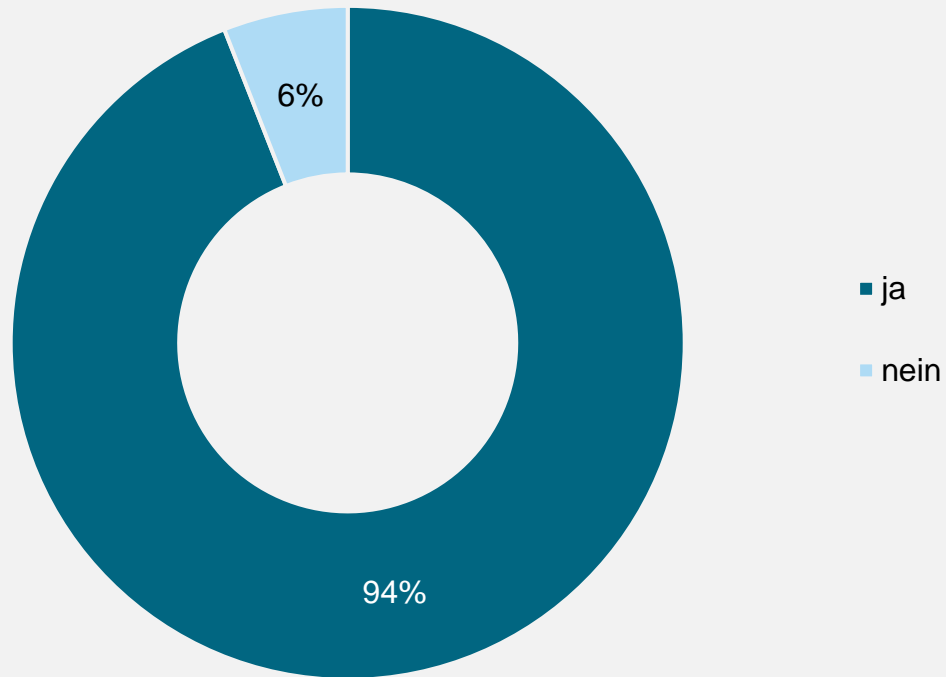
NUR BEAMTE / NACH GESCHLECHT



Basis: nur vollzeittätige Beamte / statistisch signifikanter Zusammenhang mit $p < 0.05$
Aufgrund der Möglichkeit zu Mehrfachnennungen addieren sich die Werte nicht zu 100%.

WERDEN SIE NACH TVÖD / TVL BEZAHLT?

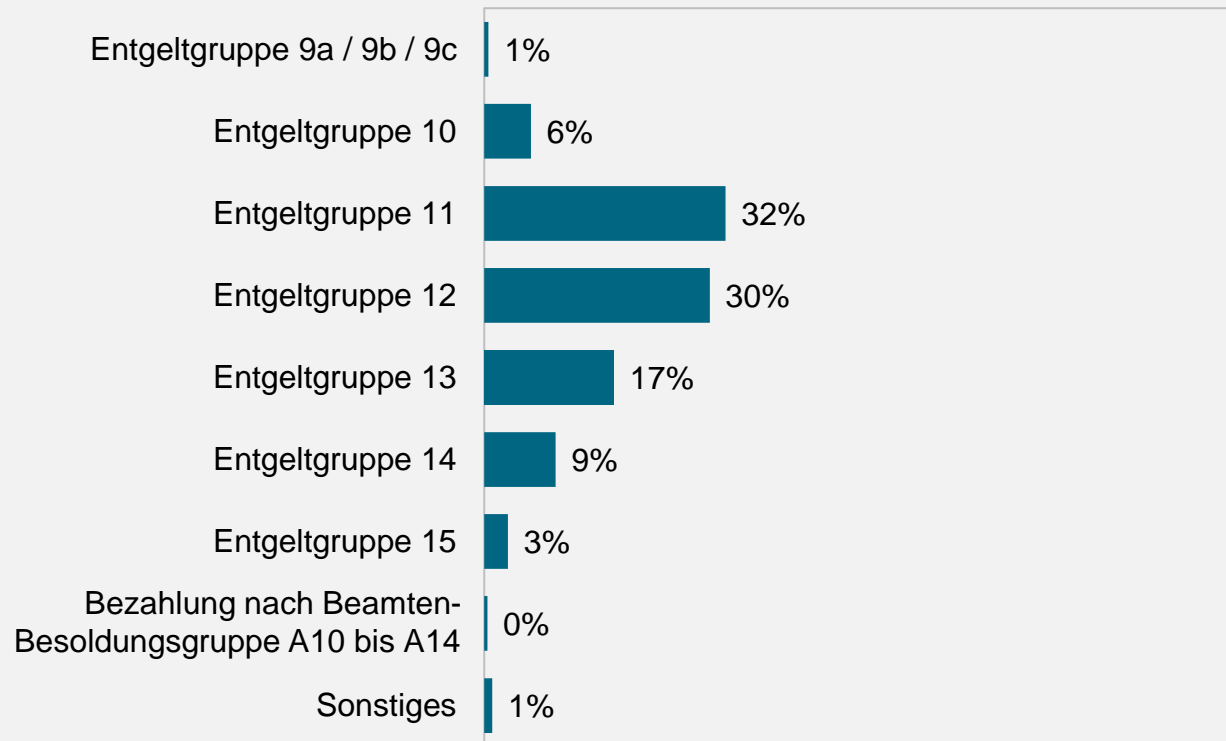
NUR ANGESTELLTE IM ÖFFENTLICHEN DIENST



Basis: Angestellte im öffentlichen Dienst

WELCHES IST IHRE ENTGELTGRUPPE?

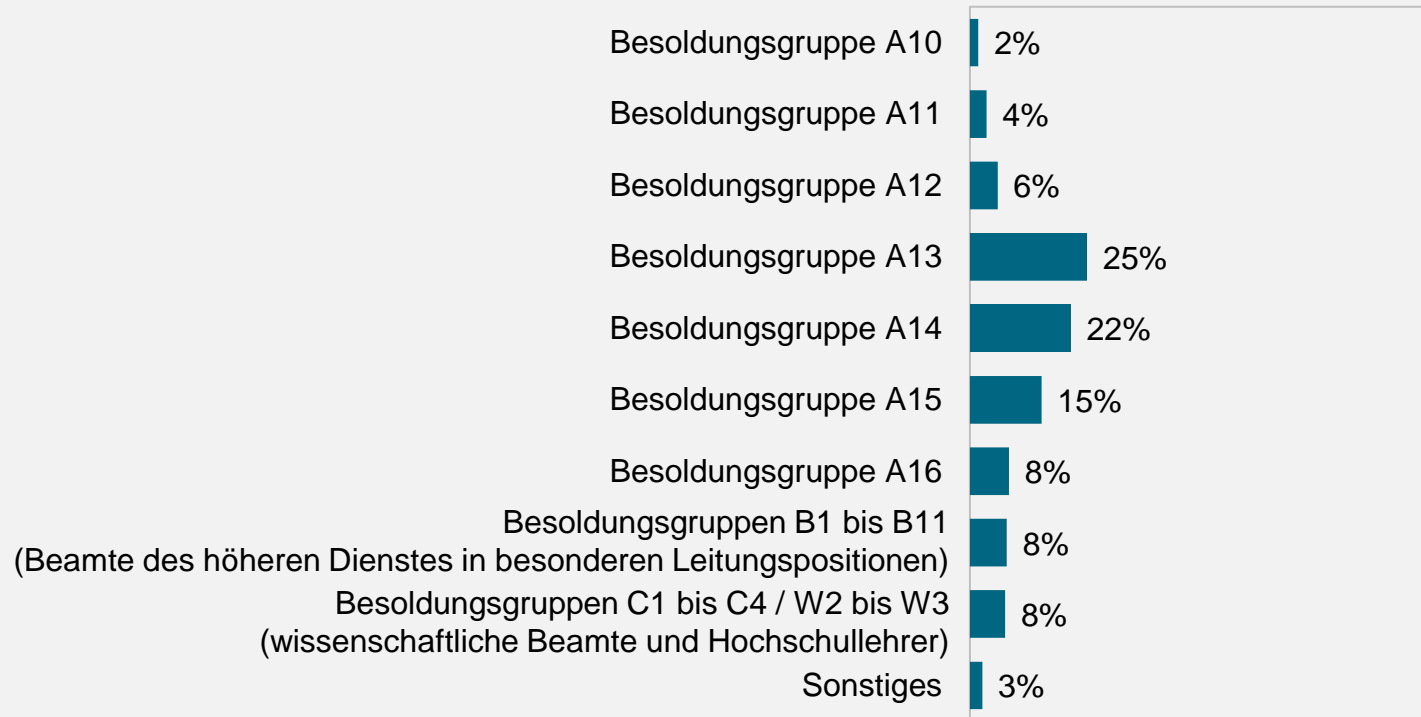
NUR ANGESTELLTE IM ÖFFENTLICHEN DIENST,
DIE NACH TVÖD / TVL BEZAHLT WERDEN



Basis: Angestellte im öffentlichen Dienst, die nach TVöD bezahlt werden

WELCHES IST IHRE BESOLDUNGSGRUPPE?

NUR BEAMTE



Basis: Beamte

AUSLANDSTÄTIGKEIT

AUSLANDSTÄTIGKEIT

4% der abhängig Beschäftigten waren im vergangenen Jahr im Ausland tätig, davon 3% im europäischen Ausland (häufigste Nennungen: Schweiz 0,9% und Österreich 0,7%), und 1% im außereuropäischen Ausland.

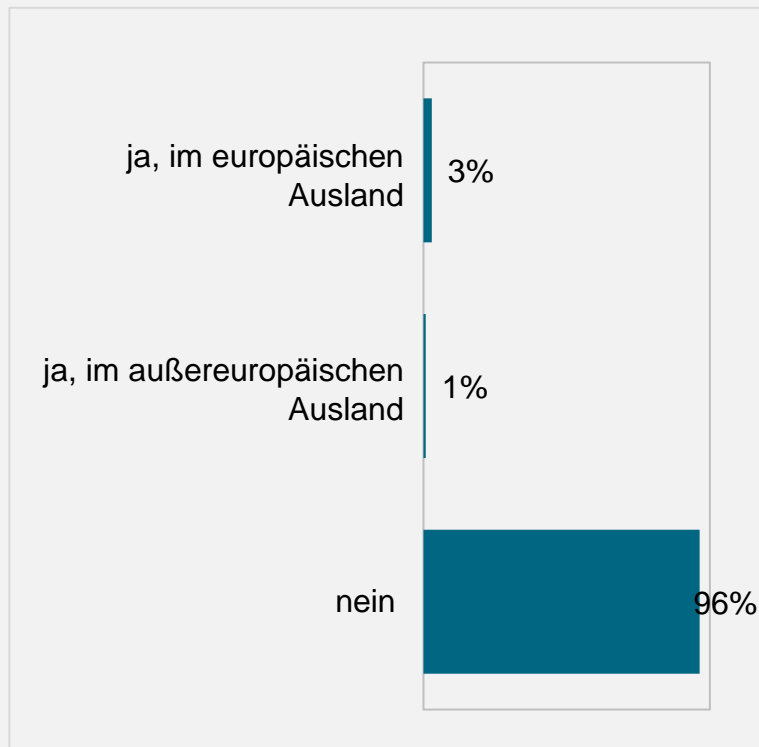
Überdurchschnittlich häufig berichten in der gewerblichen Wirtschaft Angestellte von einer Auslandstätigkeit (7%).

Befragte, die 2021 nicht im Ausland tätig waren, haben eine Auslandstätigkeit überwiegend auch nicht in Erwägung gezogen (94%).

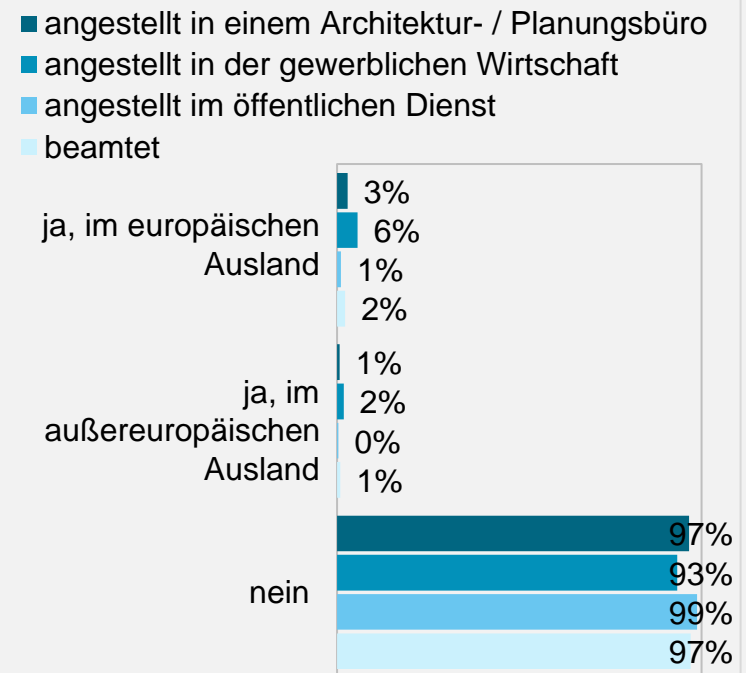
Nach den Hinderungsgründen befragt, nennen sie am häufigsten praktische oder persönliche Gründe (45%), ungenügende Kenntnis baurelevanter Regeln und Vorschriften (26%) sowie ungenügende sprachliche Fähigkeiten (23%).

WAREN SIE IM VERGANGENEN JAHR IM AUSLAND TÄTIG?

alle abhängig beschäftigten
Kammermitglieder

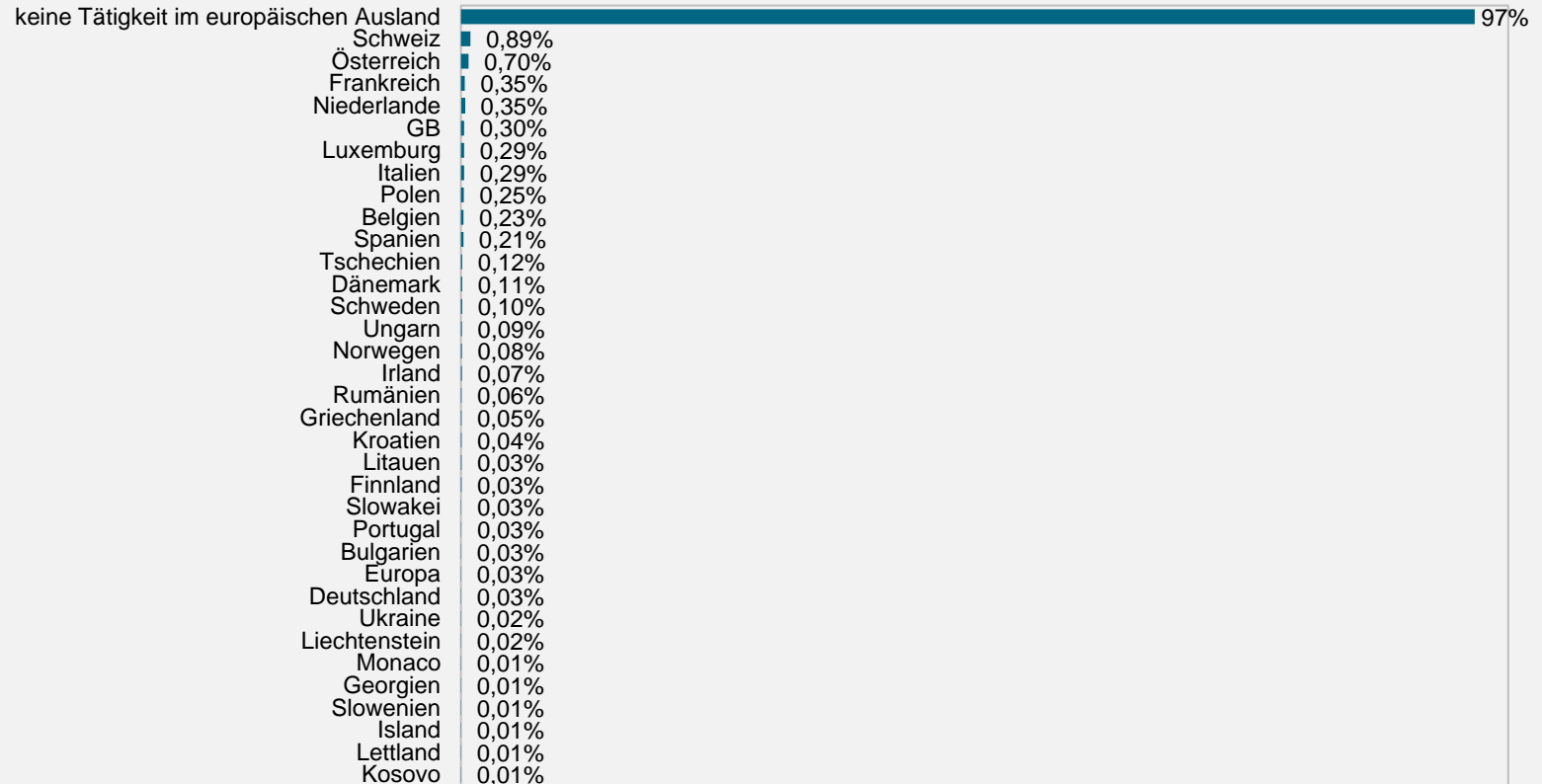


nach Art der abhängigen Beschäftigung



Basis: abhängig beschäftigte Kammermitglieder (Angestellte und Beamte) / statistisch signifikanter Zusammenhang mit $p < 0.05$
Aufgrund der Möglichkeit zu Mehrfachnennungen addieren sich die Werte nicht zu 100%.

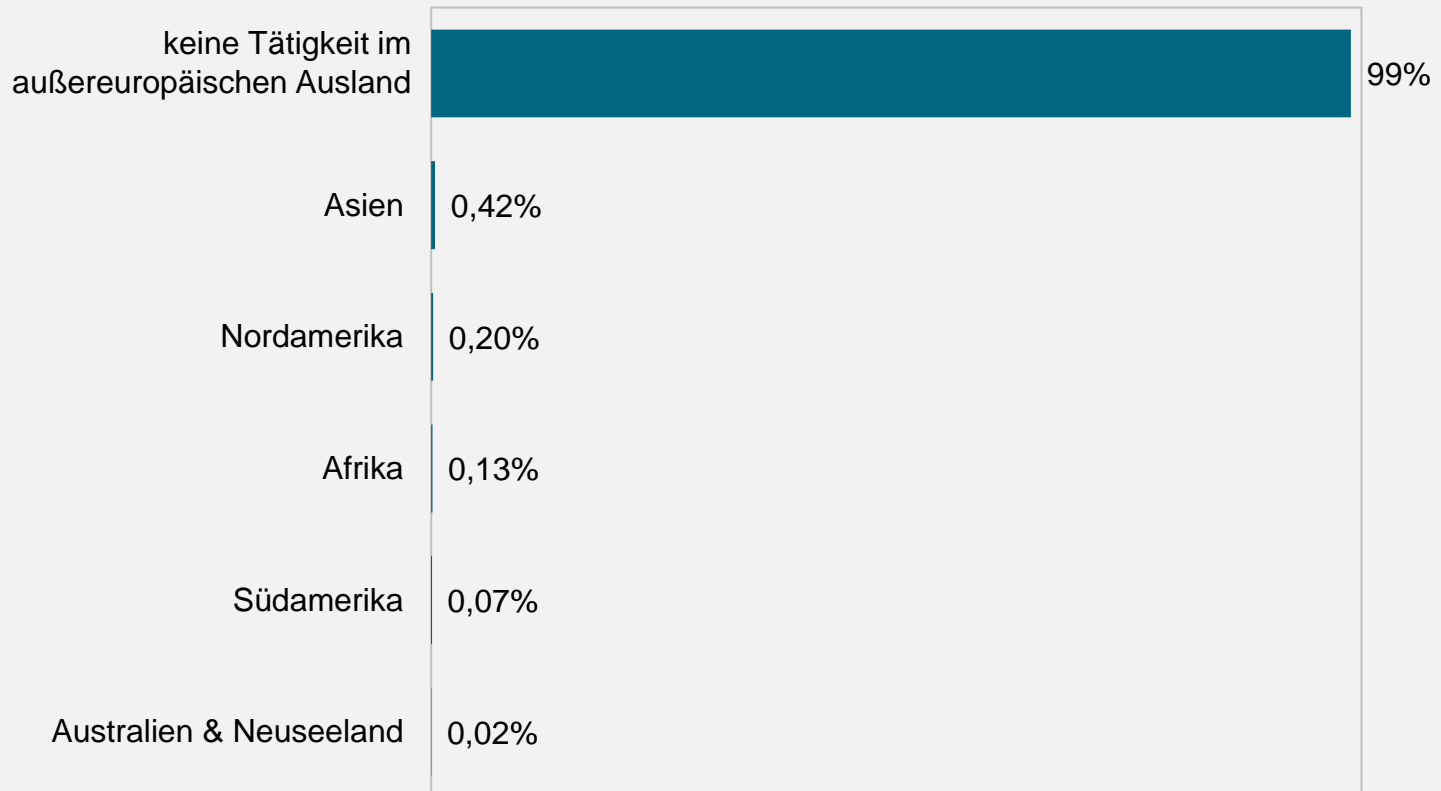
EUROPÄISCHE LÄNDER, IN DENEN DIE BEFRAGTEN TÄTIG WAREN



Basis: abhängig beschäftigte Kammermitglieder (Angestellte und Beamte)
Aufgrund der Möglichkeit zu Mehrfachnennungen addieren sich die Werte nicht zu 100%.

AUßEREUROPÄISCHE LÄNDER, IN DENEN DIE BEFRAGTEN TÄTIG WAREN

NACH KONTINENTEN



Basis: abhängig beschäftigte Kammermitglieder (Angestellte und Beamte)
Aufgrund der Möglichkeit zu Mehrfachnennungen addieren sich die Werte nicht zu 100%.

AUßEREUROPÄISCHE LÄNDER, IN DENEN DIE BEFRAGTEN TÄTIG WAREN

DETAILLIERTE DARSTELLUNG

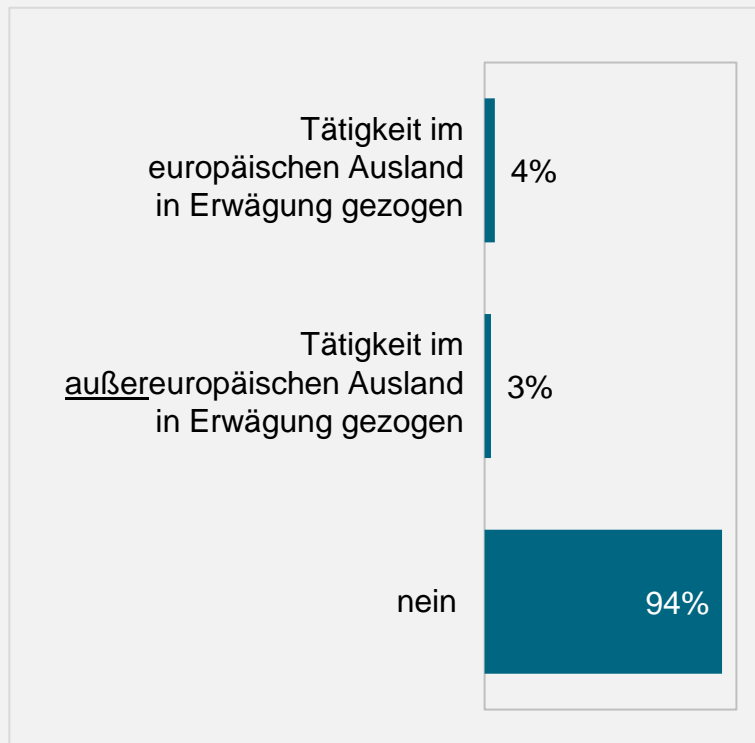
keine Tätigkeit im außereuropäischen	99%
USA	0,19%
China	0,13%
Türkei	0,06%
Russland	0,04%
Saudi-Arabien	0,03%
Katar	0,03%
Kanada	0,03%
Chile	0,02%
UAE	0,02%
Gambia	0,02%
Namibia	0,02%
Mexiko	0,02%
Syrien	0,02%
weltweit	0,02%
Asien	0,02%
Südkorea	0,02%
Ecuador	0,01%
Sambia	0,01%
Rwanda	0,01%
Thailand	0,01%
Indonesien	0,01%
Aserbaidshan	0,01%
Albanien	0,01%
Nordafrika	0,01%

Mittlerer Osten	0,01%
Dubai	0,01%
Usbekistan	0,01%
Indien	0,01%
Ägypten	0,01%
Philippinen	0,01%
Südafrika	0,01%
Nigeria	0,01%
Kirgisistan	0,01%
Costa Rica	0,01%
Somalia	0,01%
Mali	0,01%
Kuwait	0,01%
Burkina Faso	0,01%
Südamerika	0,01%
Simbabwe	0,01%
Marokko	0,01%
Ghana	0,01%
Australien	0,01%
Pakistan	0,01%
Jordanien	0,01%
Singapur	0,01%
Afrika	0,01%
Irak	0,01%
Niger	0,00%

Basis: abhängig beschäftigte Kammermitglieder (Angestellte und Beamte)
Aufgrund der Möglichkeit zu Mehrfachnennungen addieren sich die Werte nicht zu 100%.

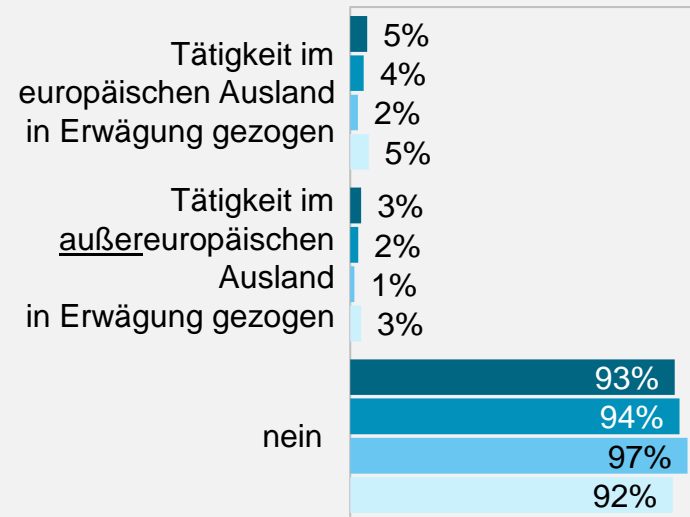
HABEN SIE IM VERGANGENEN JAHR IN ERWÄGUNG GEZOGEN, IM AUSLAND TÄTIG ZU WERDEN?

alle abhängig beschäftigten
Kammermitglieder



nach Art der abhängigen Beschäftigung

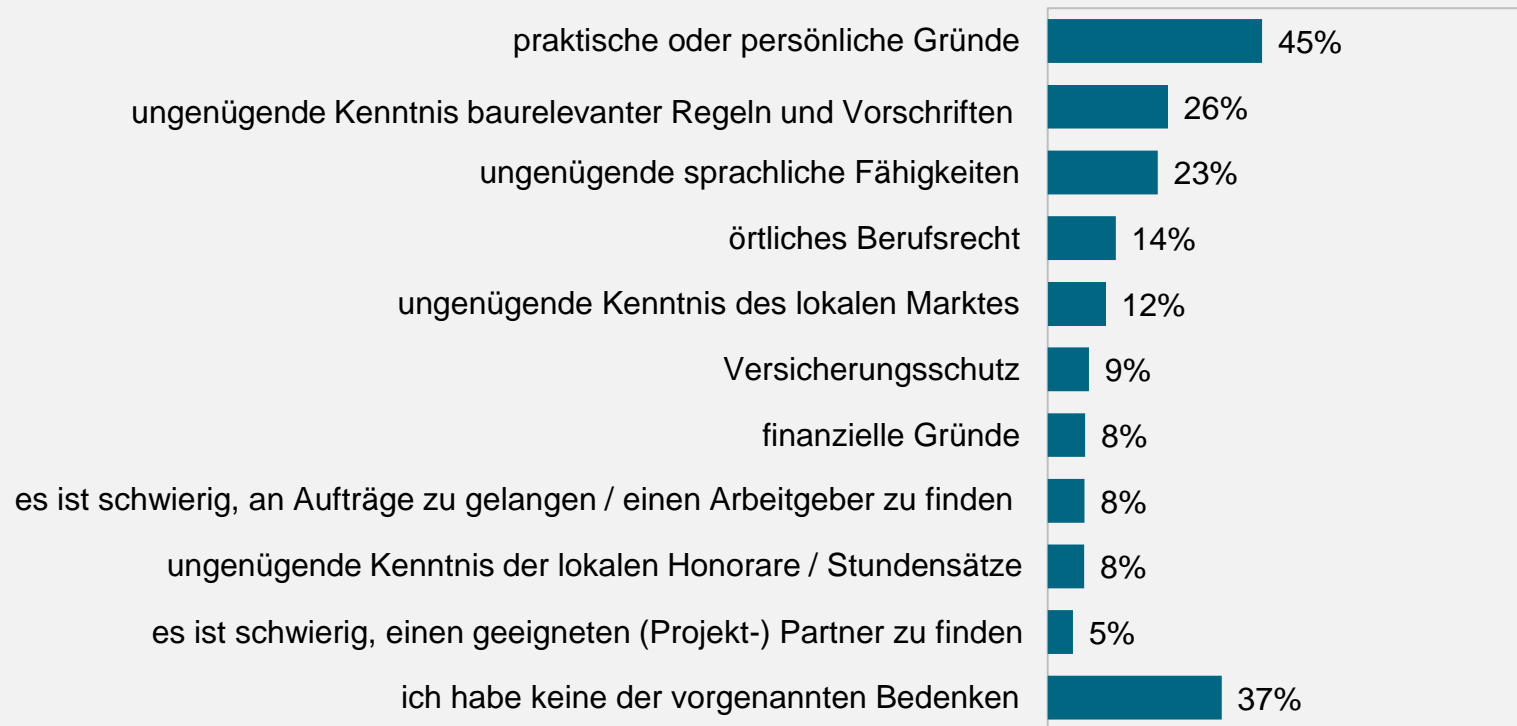
- angestellt in einem Architektur- / Planungsbüro
- angestellt in der gewerblichen Wirtschaft
- angestellt im öffentlichen Dienst
- beamtet



Basis: abhängig beschäftigte Kammermitglieder (Angestellte und Beamte) ohne Auslandstätigkeit in 2021 / statistisch signifikanter Zusammenhang mit $p < 0.05$

Aufgrund der Möglichkeit zu Mehrfachnennungen addieren sich die Werte nicht zu 100%.

WELCHES SIND IHRE HAUPTSÄCHLICHEN BEDENKEN BEZOGEN AUF EINE TÄTIGKEIT IM AUSLAND?



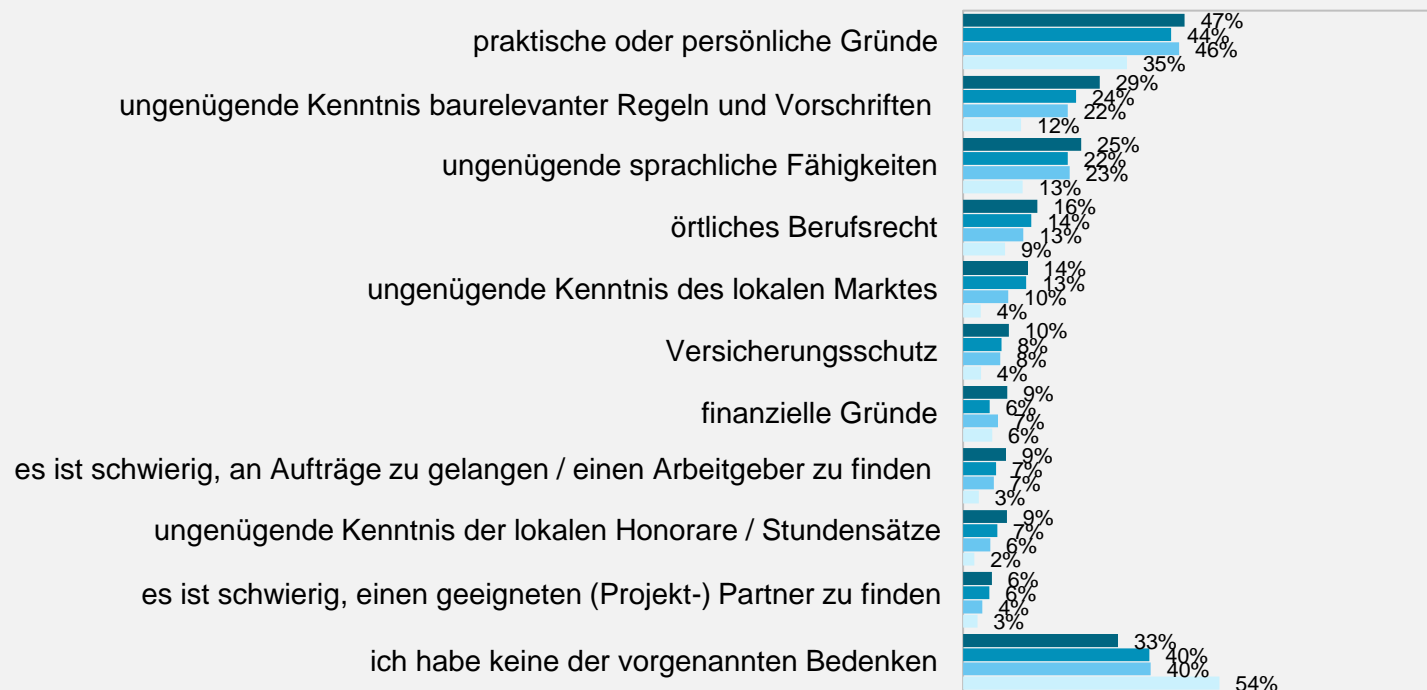
Basis: abhängig beschäftigte Kammermitglieder (Angestellte und Beamte)
Aufgrund der Möglichkeit zu Mehrfachnennungen addieren sich die Werte nicht zu 100%.

WELCHES SIND IHRE HAUPTSÄCHLICHEN BEDENKEN BEZOGEN AUF EINE TÄTIGKEIT IM AUSLAND?

NACH ART DER ABHÄNGIGEN BESCHÄFTIGUNG

■ angestellt in einem Architektur- / Planungsbüro
■ angestellt im öffentlichen Dienst

■ angestellt in der gewerblichen Wirtschaft
■ beamtet



Basis: abhängig beschäftigte Kammermitglieder (Angestellte und Beamte) / statistisch signifikanter Zusammenhang mit $p < 0.05$
Aufgrund der Möglichkeit zu Mehrfachnennungen addieren sich die Werte nicht zu 100%.

DIGITALISIERUNG

NUTZUNG DIGITALER INSTRUMENTE

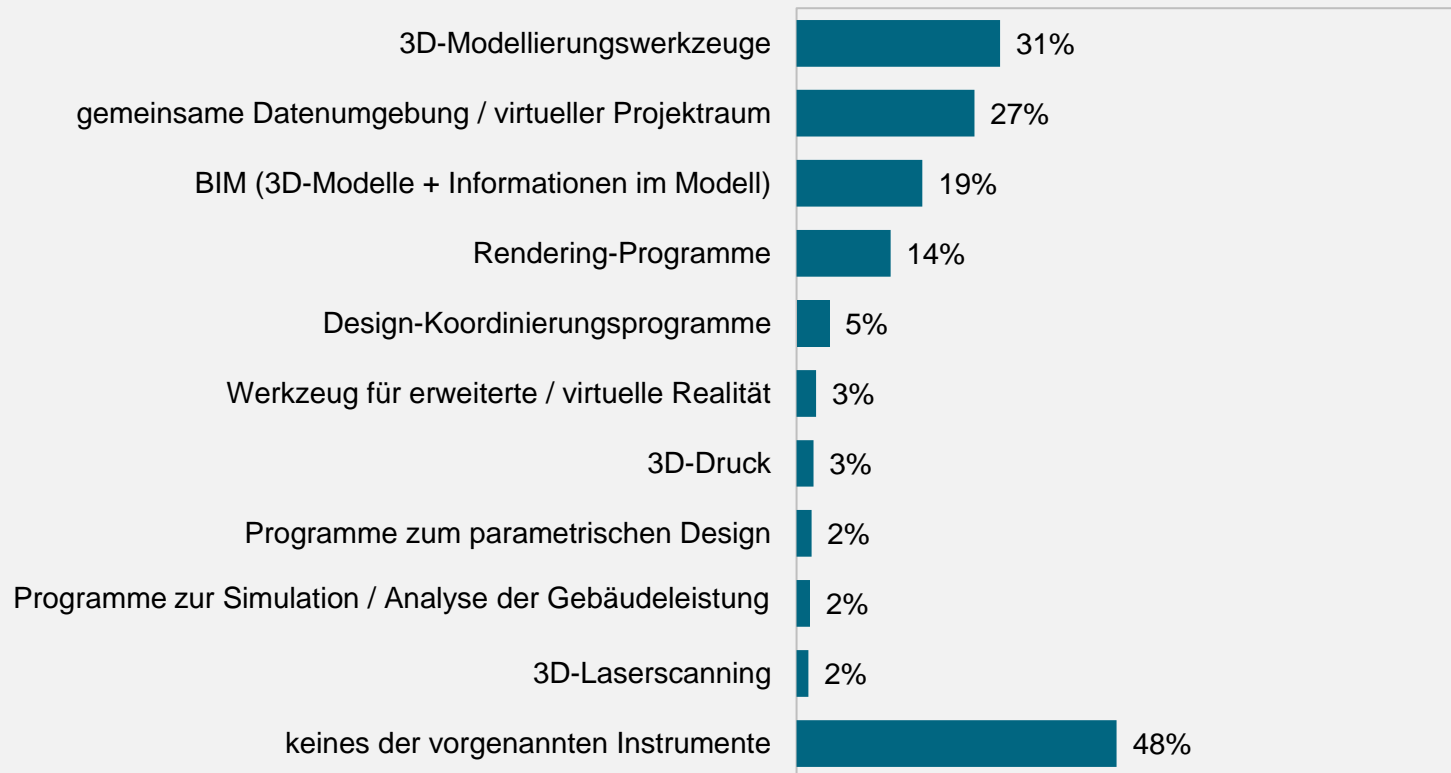
52% der abhängig beschäftigten Kammermitglieder nutzen in ihrem Berufsalltag mindestens eines der abgefragten digitalen Instrumente. Dieser Anteil ist im Vergleich zur vorherigen Befragung im Jahr 2020 leicht gestiegen (2020: 48%).

Am stärksten verbreitet ist die Verwendung digitaler Instrumente unter Angestellten in Architektur- / Planungsbüros (63%) sowie bei Angestellten in der gewerblichen Wirtschaft (55%). Bei Angestellten (29%) und Beamten (35%) im öffentlichen Dienst werden sie im Vergleich seltener eingesetzt.

Die am häufigsten genutzten digitalen Instrumente sind 3D-Modellierungswerkzeuge (31%), gemeinsame Datenumgebung / virtueller Projektraum (27%), BIM (19%) und Rendering-Programme (14%).

Besonders die Nutzung von 3D-Modellierungswerkzeugen unterscheidet sich stark nach Art der abhängigen Beschäftigung. Fast jeder zweite Angestellte in einem Architektur- / Planungsbüro verwendet sie (46%) und jeder vierte Angestellte in der gewerblichen Wirtschaft (26%), aber nur 8% der im öffentlichen Dienst tätigen Angestellten oder Beamten.

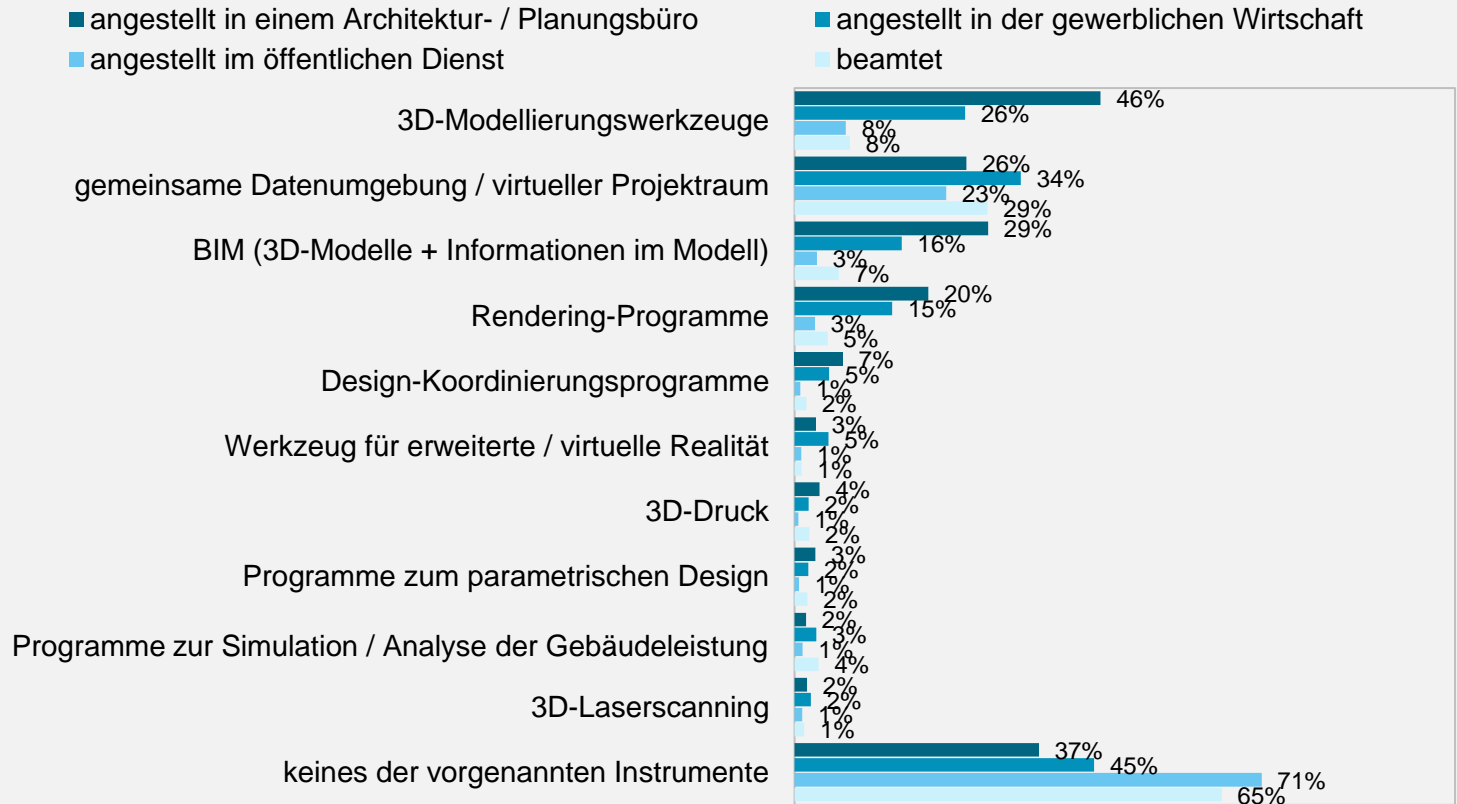
NUTZUNG DIGITALER INSTRUMENTE



Basis: abhängig beschäftigte Kammermitglieder (Angestellte und Beamte)
Aufgrund der Möglichkeit zu Mehrfachnennungen addieren sich die Werte nicht zu 100%.

NUTZUNG DIGITALER INSTRUMENTE

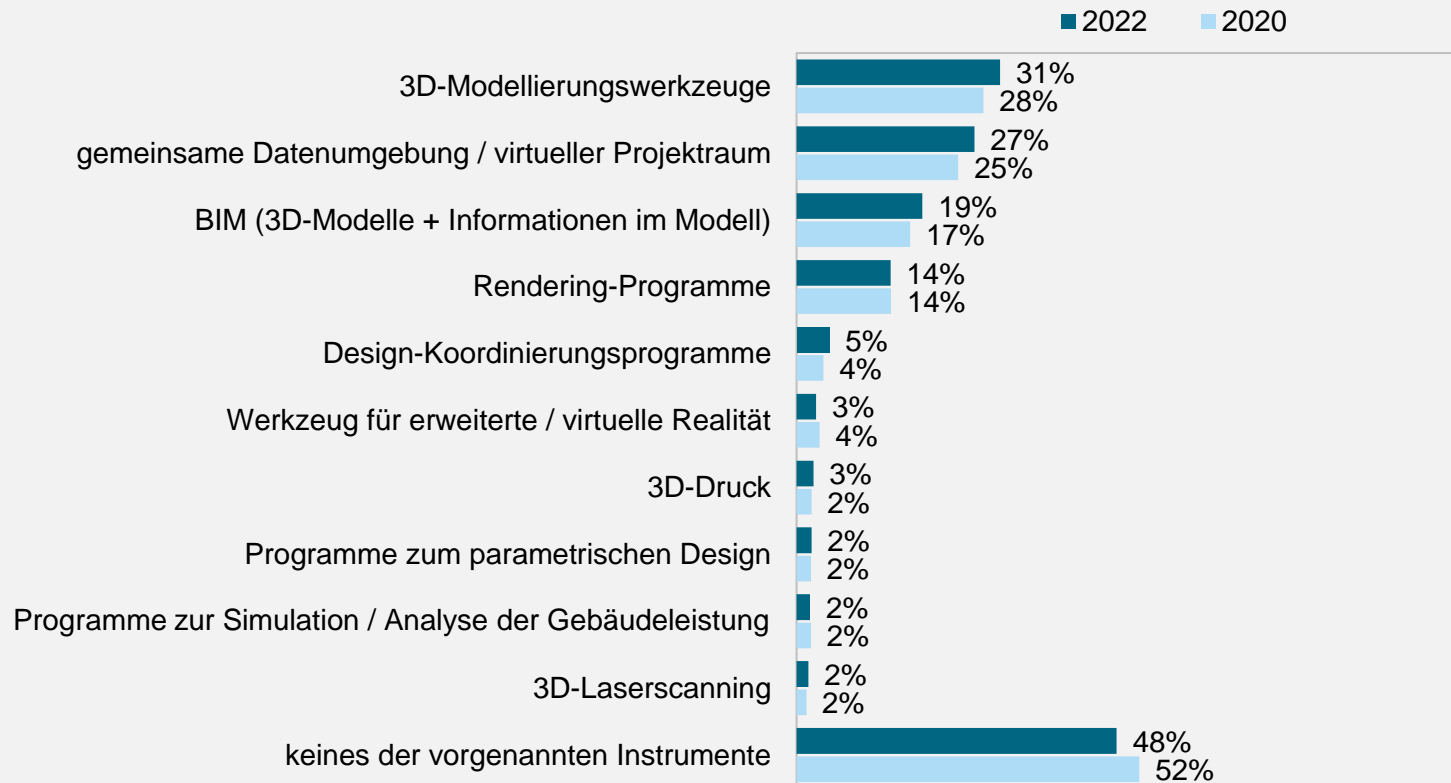
NACH ART DER ABHÄNGIGEN BESCHÄFTIGUNG



Basis: abhängig beschäftigte Kammermitglieder (Angestellte und Beamte) / statistisch signifikanter Zusammenhang mit $p < 0.05$
Aufgrund der Möglichkeit zu Mehrfachnennungen addieren sich die Werte nicht zu 100%.

NUTZUNG DIGITALER INSTRUMENTE

IM ZEITVERLAUF



Basis: abhängig beschäftigte Kammermitglieder (Angestellte und Beamte)
Aufgrund der Möglichkeit zu Mehrfachnennungen addieren sich die Werte nicht zu 100%.

NACHHALTIGES BAUEN

NACHHALTIGES BAUEN

Die Hälfte der abhängig beschäftigten Kammermitglieder nutzt mindestens eines der abgefragten Konzepte nachhaltigen Bauens (50%). Im Vergleich zur vorherigen Befragung aus dem Jahr 2020 (44%) ist dieser Anteil um 6 Prozentpunkte gestiegen.

Das Konzept, welches am häufigsten Anwendung findet, ist das Niedrig-Energie-Gebäude (44%). Cradle to cradle (13%), Null-Energie-Gebäude (8%) sowie Plus-Energie-Gebäude kommen nur bei einer Minderheit der abhängig Beschäftigten zur Anwendung.

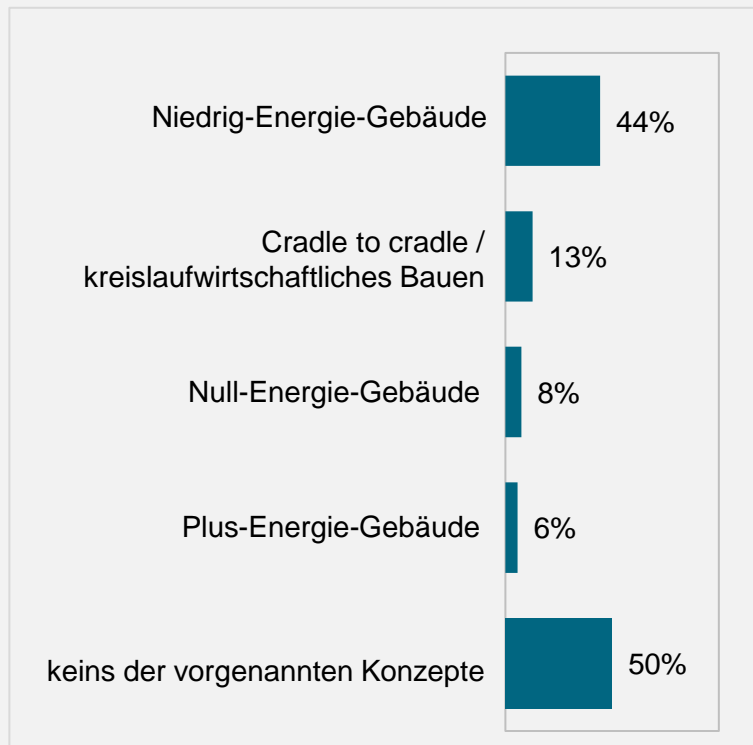
In mindestens der Hälfte der Fälle kommen die genannten Konzepte vor allem zur Anwendung, weil dies vom Auftraggeber gefordert wird oder es gesetzlich vorgeschrieben ist. Am häufigsten trifft dies auf Niedrig-Energie-Gebäude zu (81%).

Die Anwendung der Konzepte der Niedrig-, Null- und Plus-Energie-Gebäude haben die abhängig Beschäftigten am häufigsten auf dem informellen Bildungsweg gelernt, sowie jeder zweite Nutzer (auch) autodidaktisch. Nur etwa ein Drittel der Anwender hat diese Konzepte (auch) auf dem formellen Bildungsweg gelernt.

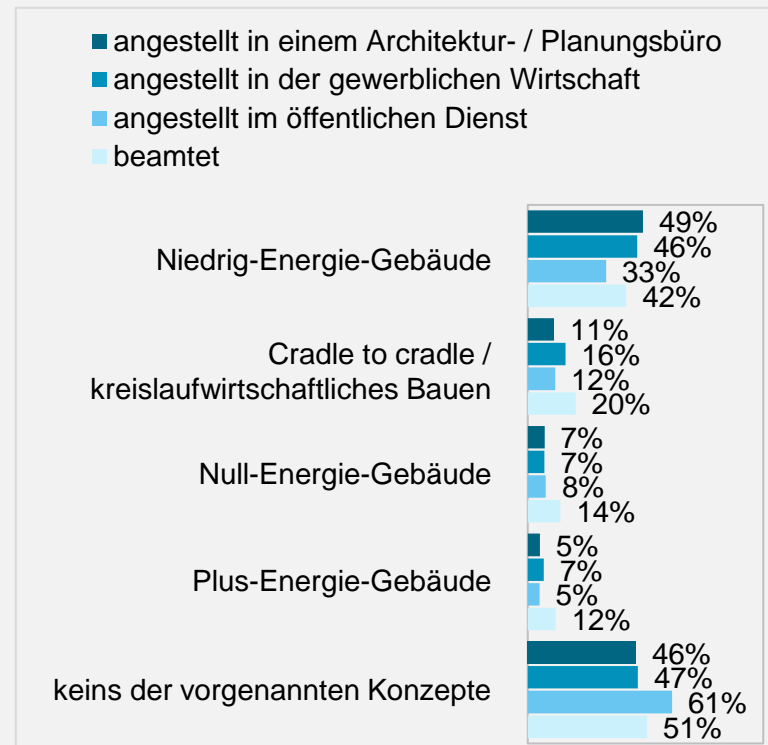
Die Anwendung von Cradle to Cradle hat nur jeder fünfte abhängig beschäftigte Nutzer dieses Konzepts im Zuge der formellen Ausbildung gelernt.

WELCHE DER FOLGENDEN KONZEPTE NACHHALTIGEN BAUENS KOMMEN BEI IHNEN HÄUFIG ZUR ANWENDUNG?

alle abhängig beschäftigten
Kammermitglieder



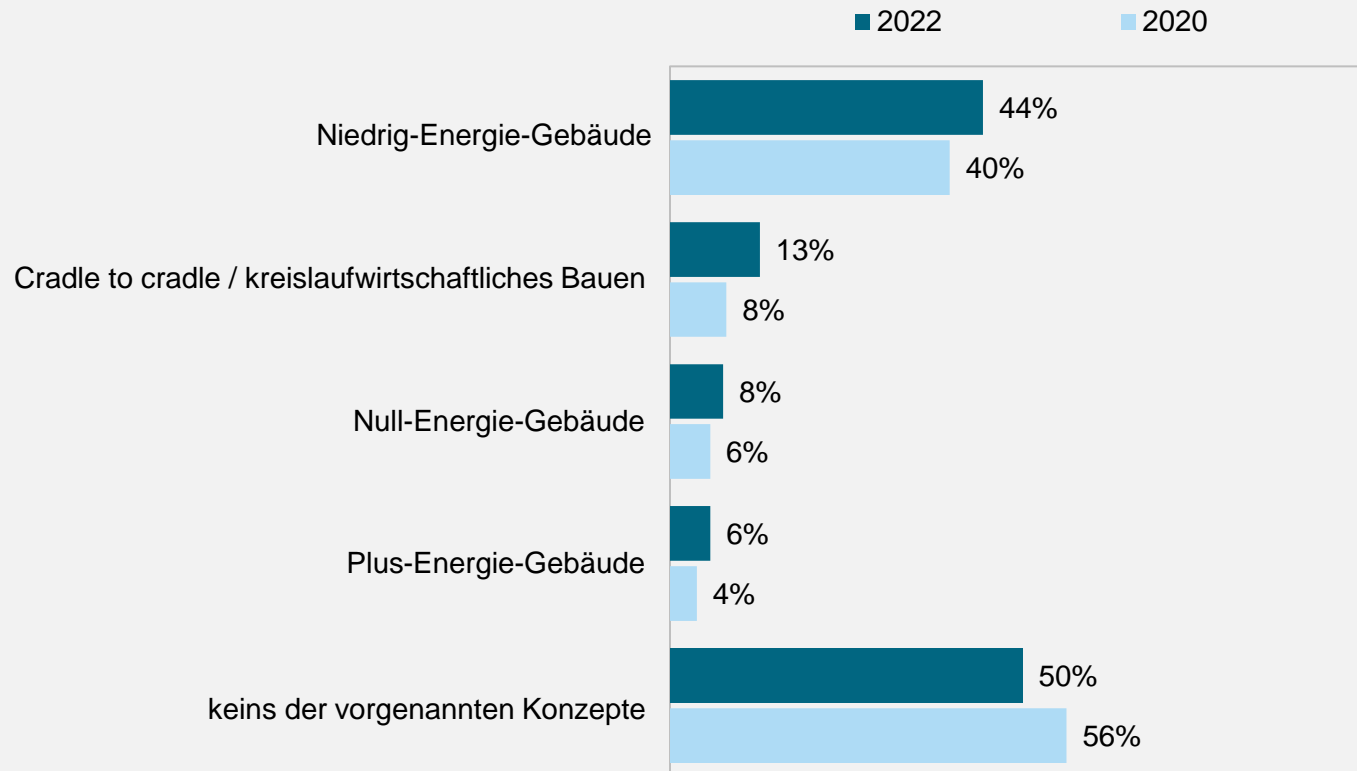
nach Art der abhängigen Beschäftigung



Basis: abhängig beschäftigte Kammermitglieder (Angestellte und Beamte) / statistisch signifikanter Zusammenhang mit $p < 0.05$
Aufgrund der Möglichkeit zu Mehrfachnennungen addieren sich die Werte nicht zu 100%.

WELCHE DER FOLGENDEN KONZEPTE NACHHALTIGEN BAUENS KOMMEN BEI IHNEN HÄUFIG ZUR ANWENDUNG?

IM ZEITVERLAUF

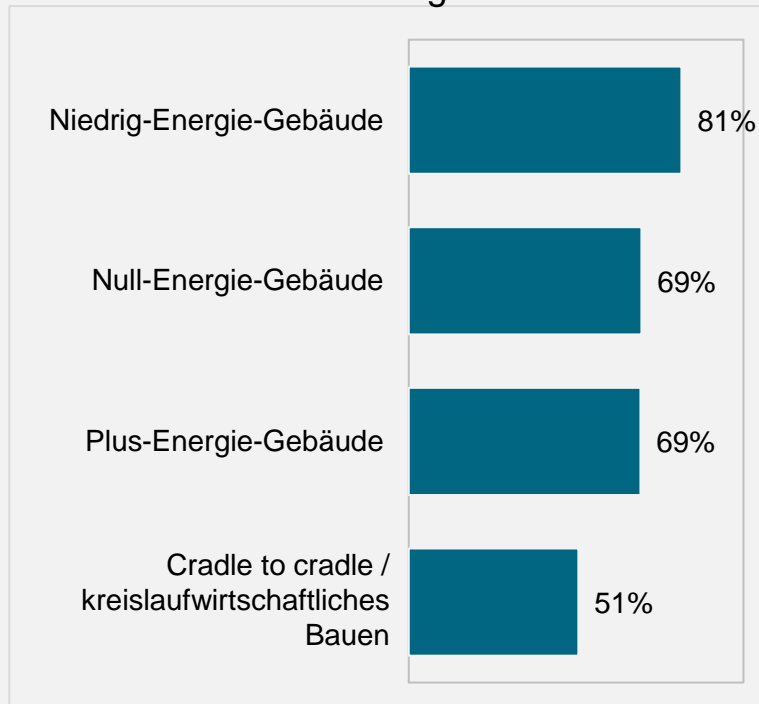


Basis: abhängig beschäftigte Kammermitglieder (Angestellte und Beamte)
Aufgrund der Möglichkeit zu Mehrfachnennungen addieren sich die Werte nicht zu 100%.

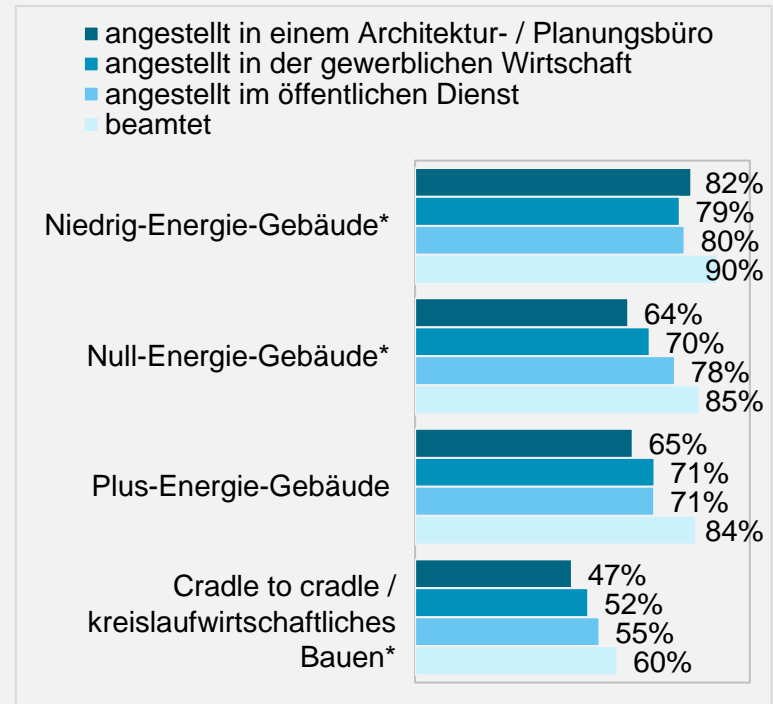
KOMMEN DIESE KONZEPTE VOR ALLEM ZUR ANWENDUNG, WEIL DIES VOM AUFTRAGGEBER GEFORDERT WIRD ODER GESETZLICH VORGESCHRIEBEN IST?

ANTEIL „JA“

alle abhängig beschäftigten
Kammermitglieder

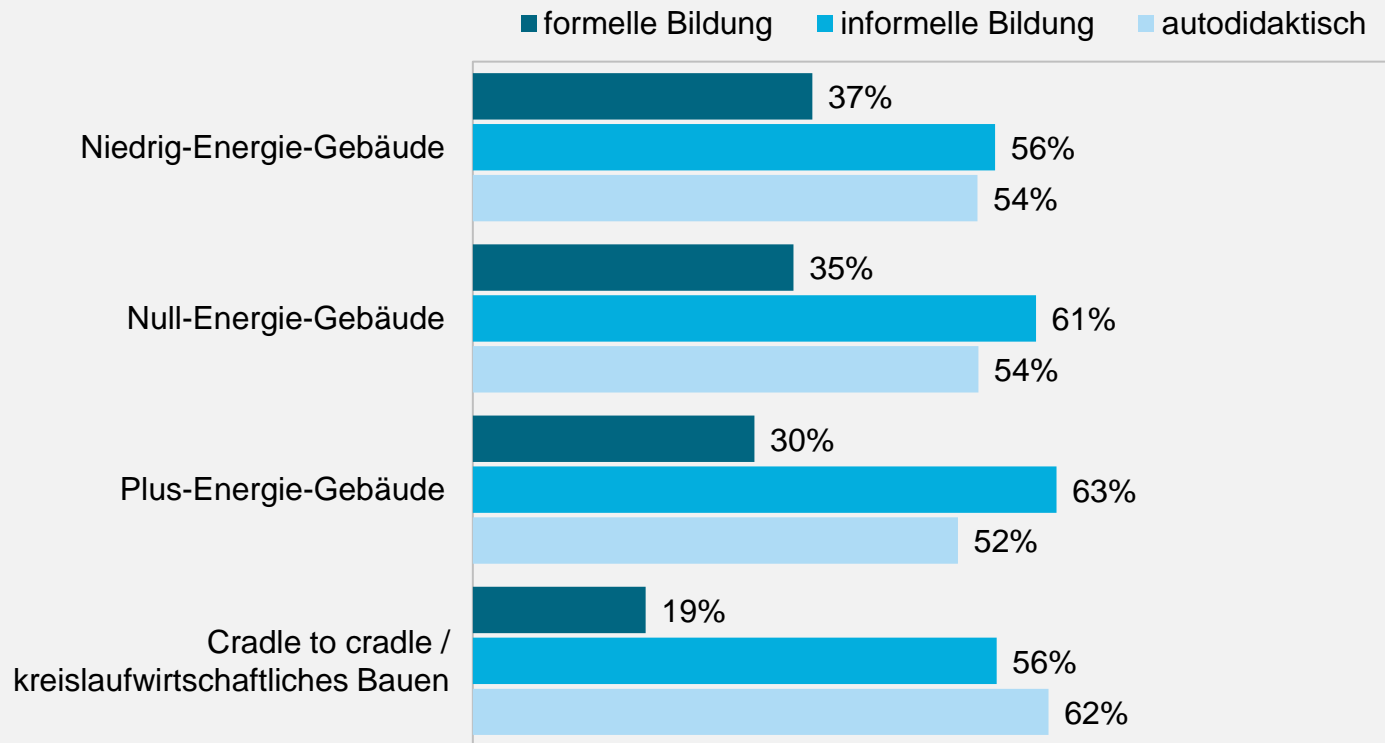


nach Art der abhängigen Beschäftigung



Basis: abhängig beschäftigte Kammermitglieder (Angestellte und Beamte) / *statistisch signifikanter Zusammenhang mit $p < 0.05$
Aufgrund der Möglichkeit zu Mehrfachnennungen addieren sich die Werte nicht zu 100%.

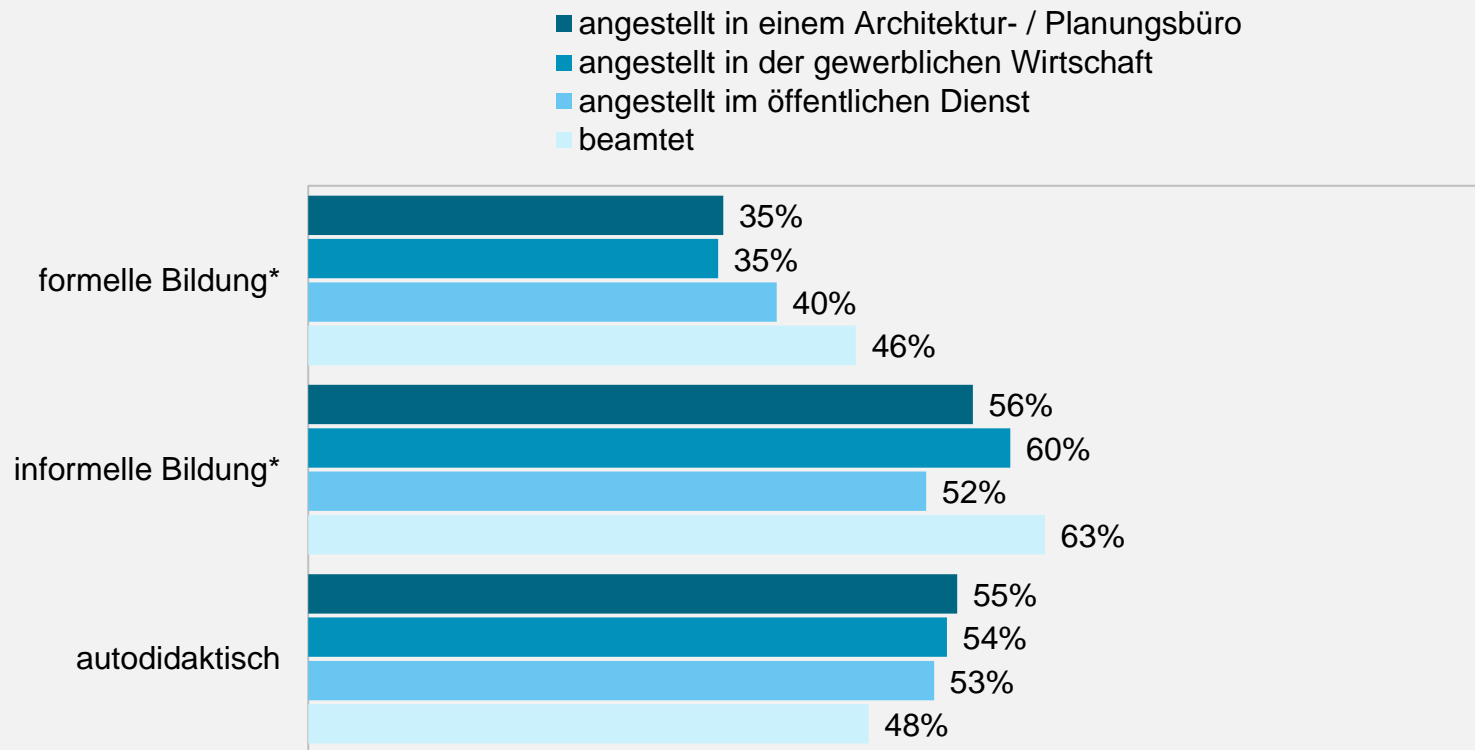
WO HABEN SIE DIE ANWENDUNG DIESER KONZEPTE GELERNT?



Basis: abhängig beschäftigte Kammermitglieder (Angestellte und Beamte)
Aufgrund der Möglichkeit zu Mehrfachnennungen addieren sich die Werte nicht zu 100%.

NIEDRIG-ENERGIE-GEBÄUDE: WO HABEN SIE DIE ANWENDUNG GELERNT?

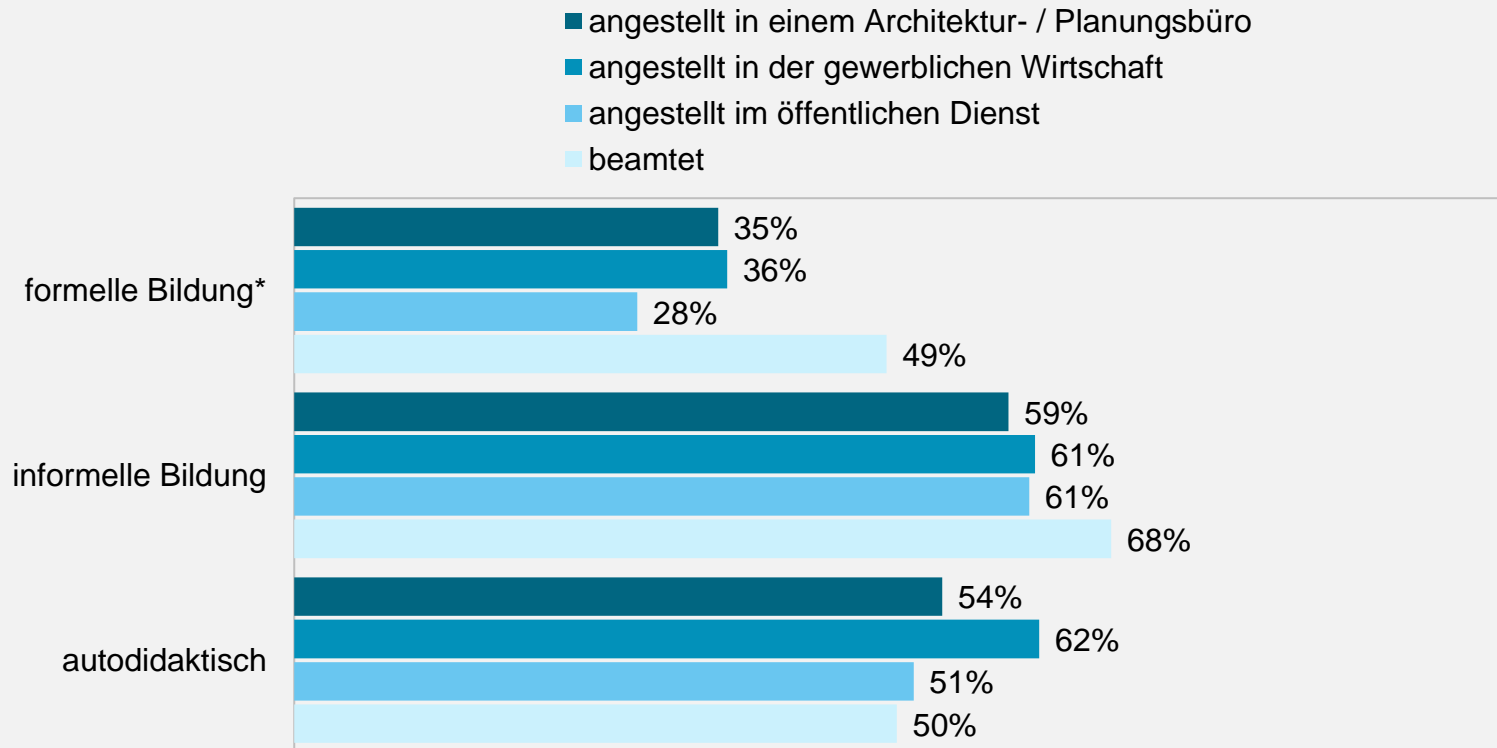
NACH ART DER ABHÄNGIGEN BESCHÄFTIGUNG



Basis: abhängig beschäftigte Kammermitglieder (Angestellte und Beamte) / *statistisch signifikanter Zusammenhang mit $p < 0.05$
Aufgrund der Möglichkeit zu Mehrfachnennungen addieren sich die Werte nicht zu 100%.

NULL-ENERGIE-GEBÄUDE: WO HABEN SIE DIE ANWENDUNG GELERNT?

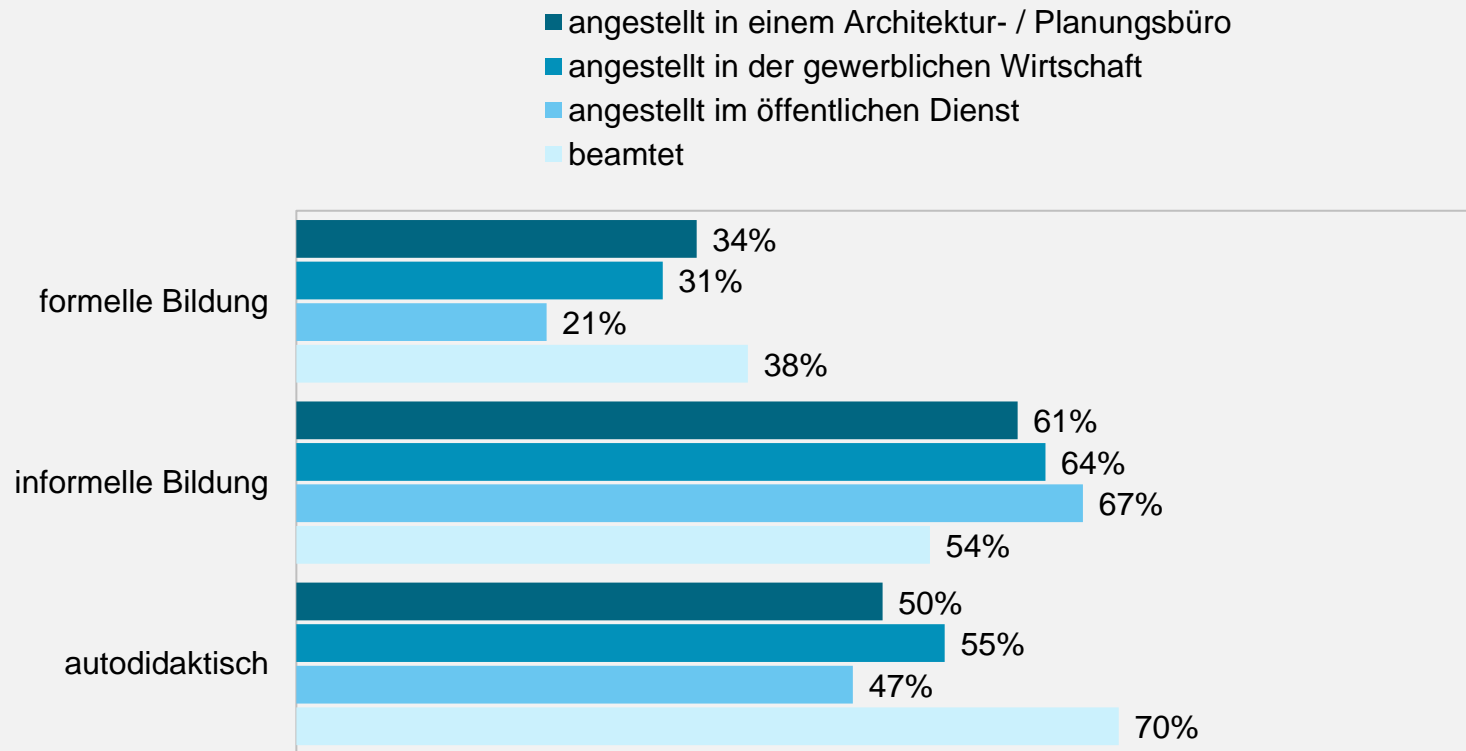
NACH ART DER ABHÄNGIGEN BESCHÄFTIGUNG



Basis: abhängig beschäftigte Kammermitglieder (Angestellte und Beamte) / *statistisch signifikanter Zusammenhang mit $p < 0.05$
Aufgrund der Möglichkeit zu Mehrfachnennungen addieren sich die Werte nicht zu 100%.

PLUS-ENERGIE-GEBÄUDE: WO HABEN SIE DIE ANWENDUNG GELERNT?

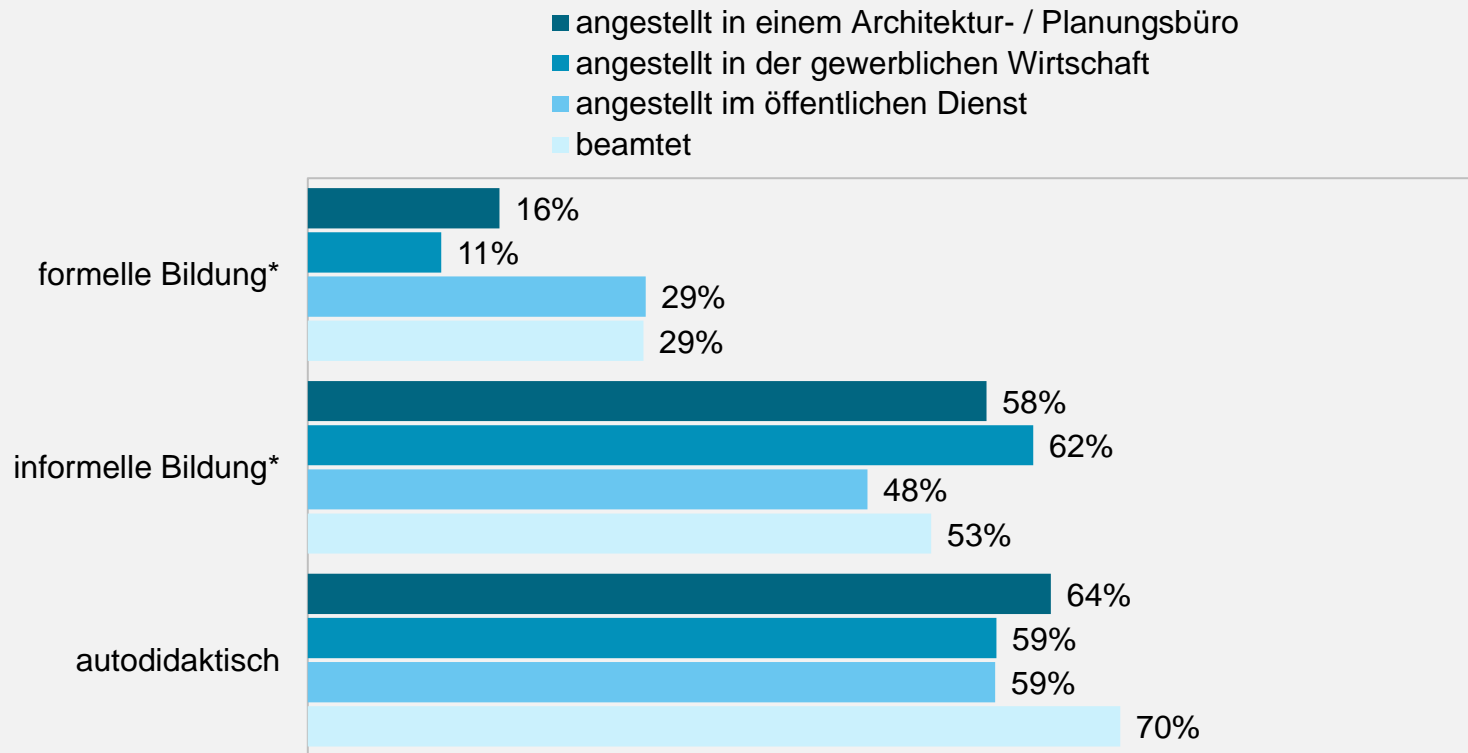
NACH ART DER ABHÄNGIGEN BESCHÄFTIGUNG



Basis: abhängig beschäftigte Kammermitglieder (Angestellte und Beamte) / kein statistisch signifikanter Zusammenhang
Aufgrund der Möglichkeit zu Mehrfachnennungen addieren sich die Werte nicht zu 100%.

CRADLE TO CRADLE / KREISLAUFWIRTSCHAFTLICHES BAUEN: WO HABEN SIE DIE ANWENDUNG GELEHRT?

NACH ART DER ABHÄNGIGEN BESCHÄFTIGUNG

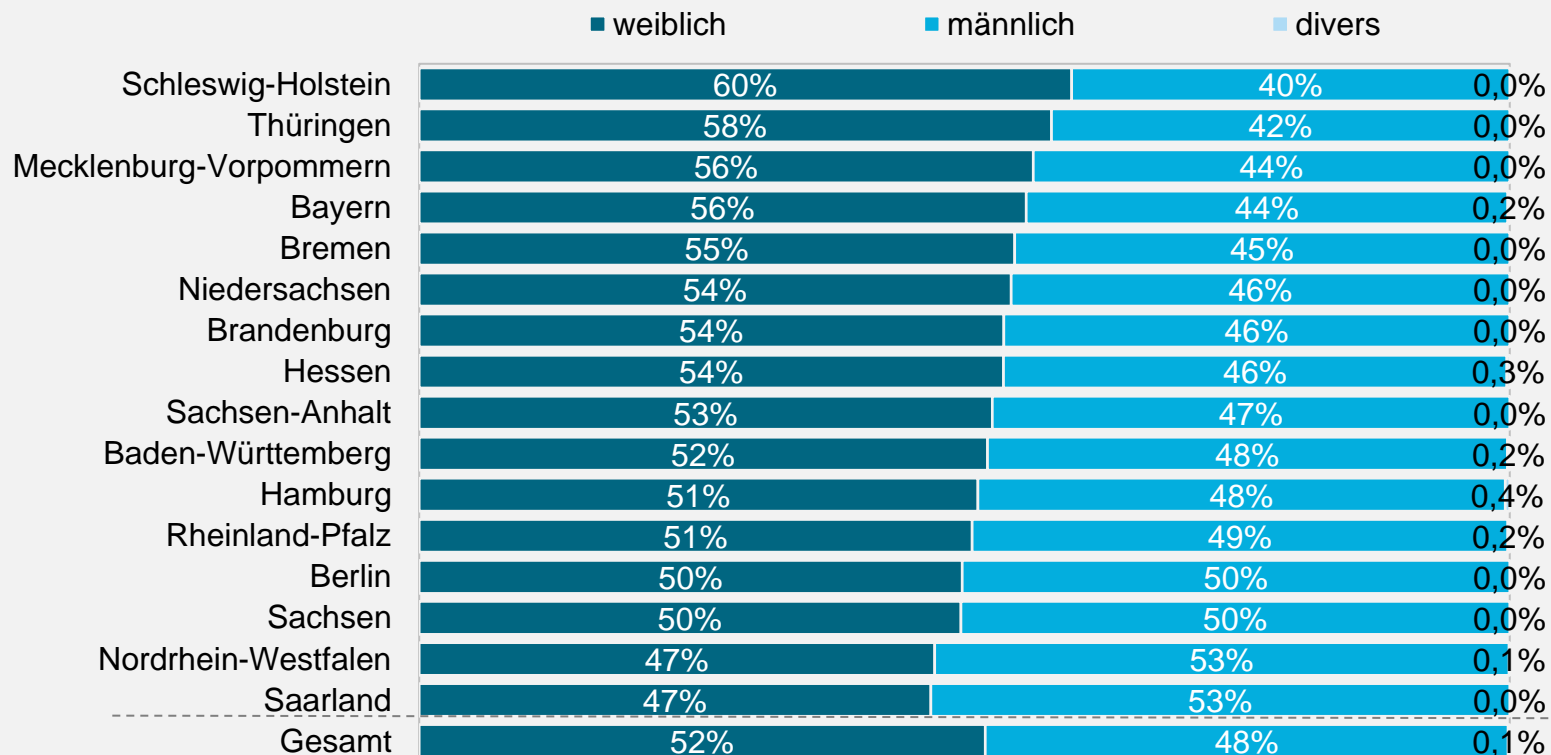


Basis: abhängig beschäftigte Kammermitglieder (Angestellte und Beamte) / *statistisch signifikanter Zusammenhang mit $p < 0.05$
Aufgrund der Möglichkeit zu Mehrfachnennungen addieren sich die Werte nicht zu 100%.

AUSWERTUNGEN NACH BUNDESLAND

GESCHLECHT

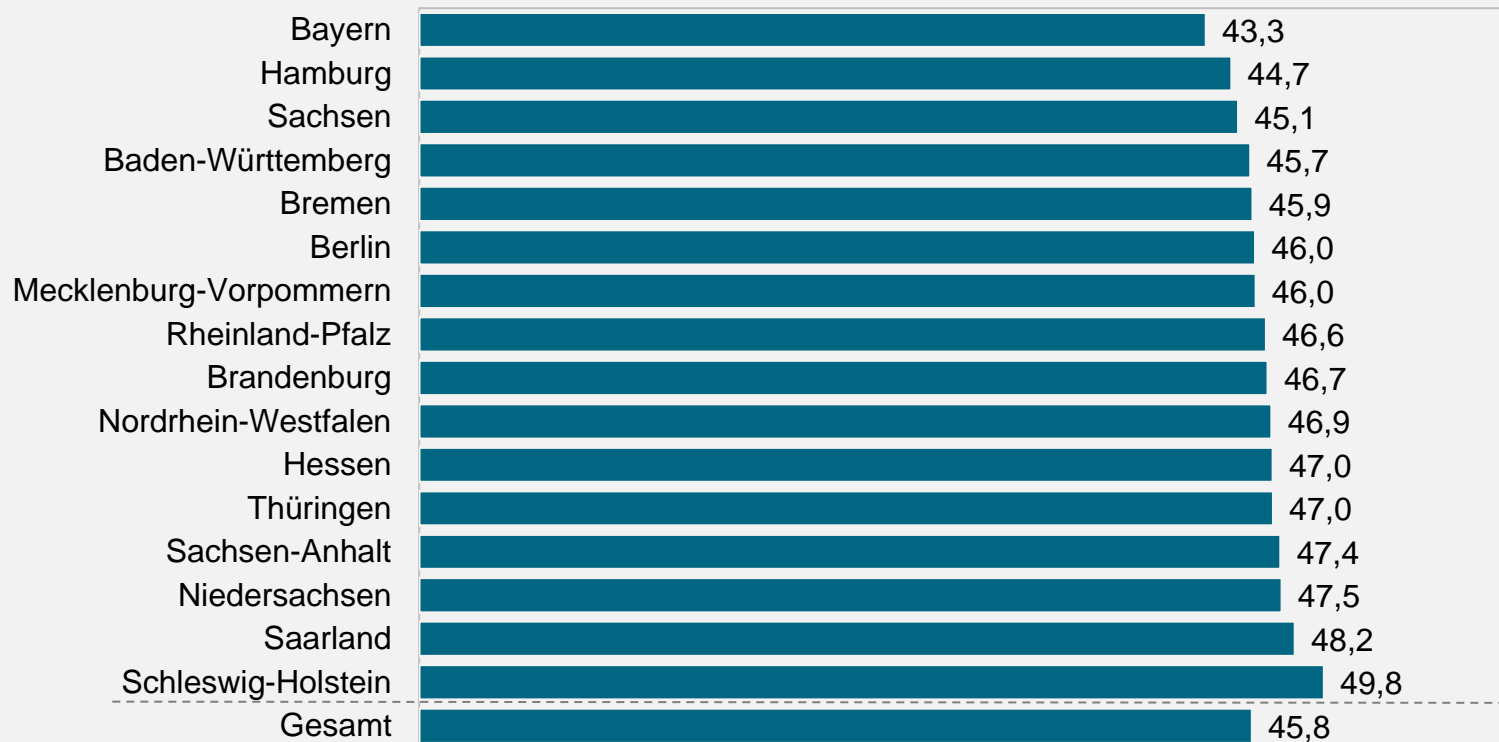
NACH BUNDESLAND



Basis: abhängig beschäftigte Kammermitglieder (Angestellte und Beamte) / statistisch signifikanter Zusammenhang mit $p < 0.05$

DURCHSCHNITTSALTER

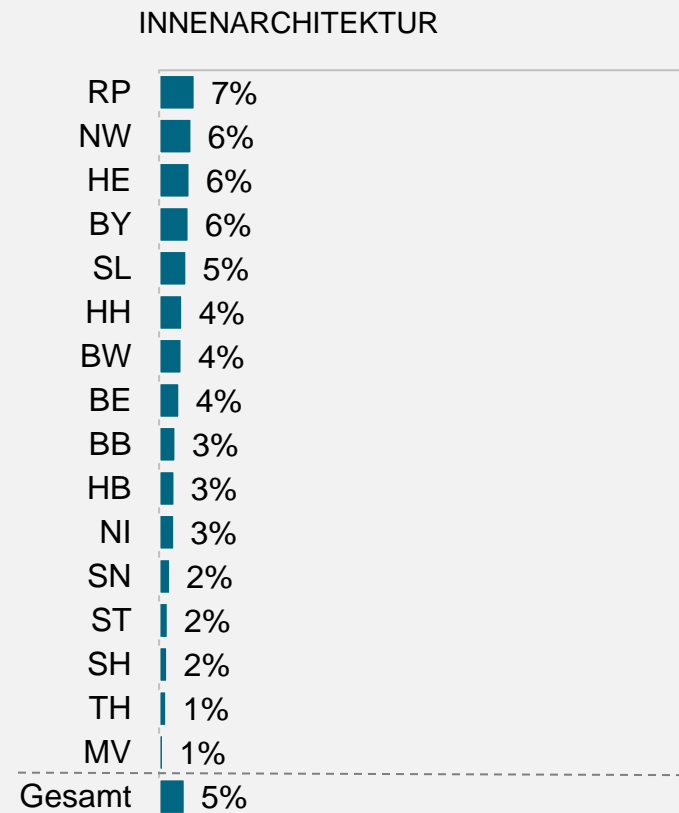
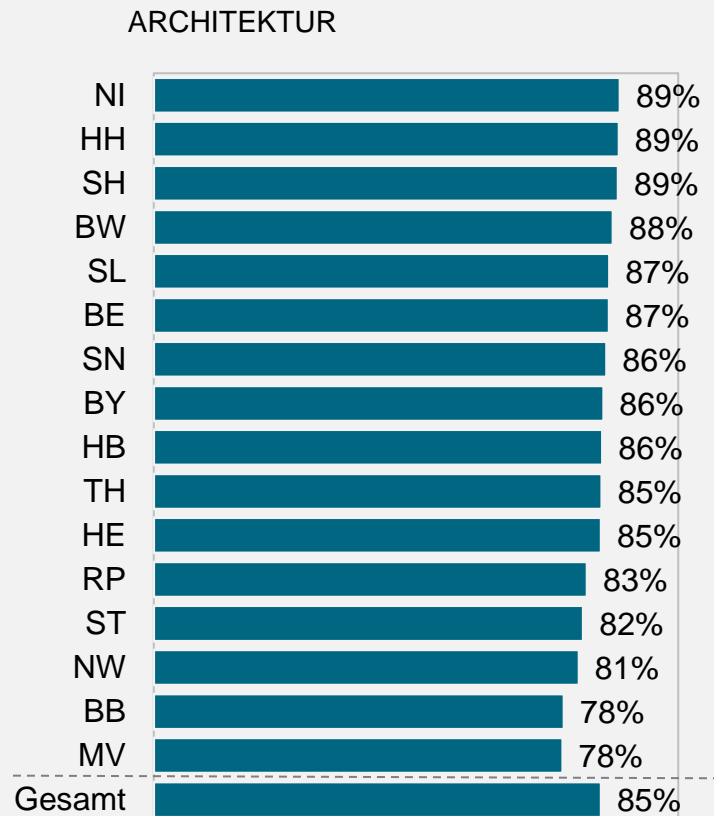
NACH BUNDESLAND



Basis: abhängig beschäftigte Kammermitglieder (Angestellte und Beamte) / statistisch signifikanter Zusammenhang mit $p < 0.05$

WELCHER FACHRICHTUNG GEHÖREN SIE AN?

NACH BUNDESLAND (1 / 2)

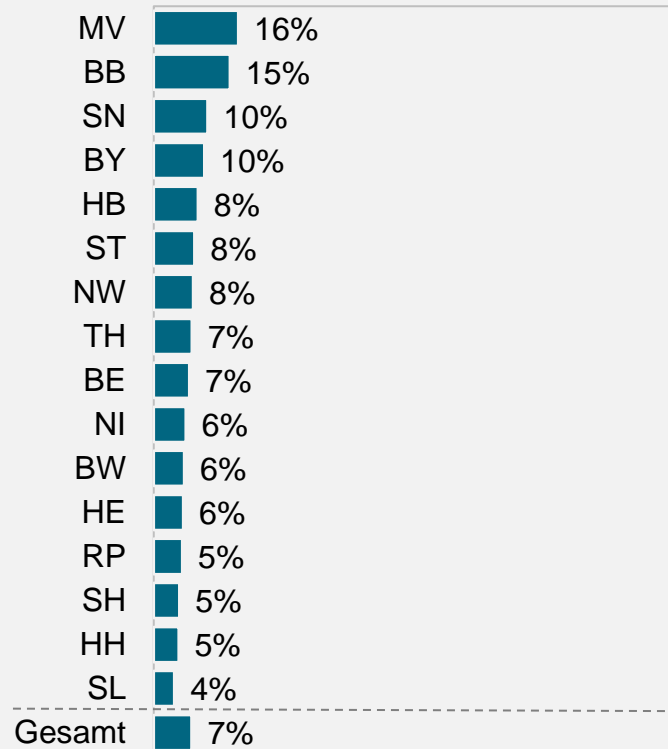


Basis: abhängig beschäftigte Kammermitglieder (Angestellte und Beamte) / statistisch signifikanter Zusammenhang mit $p < 0.05$

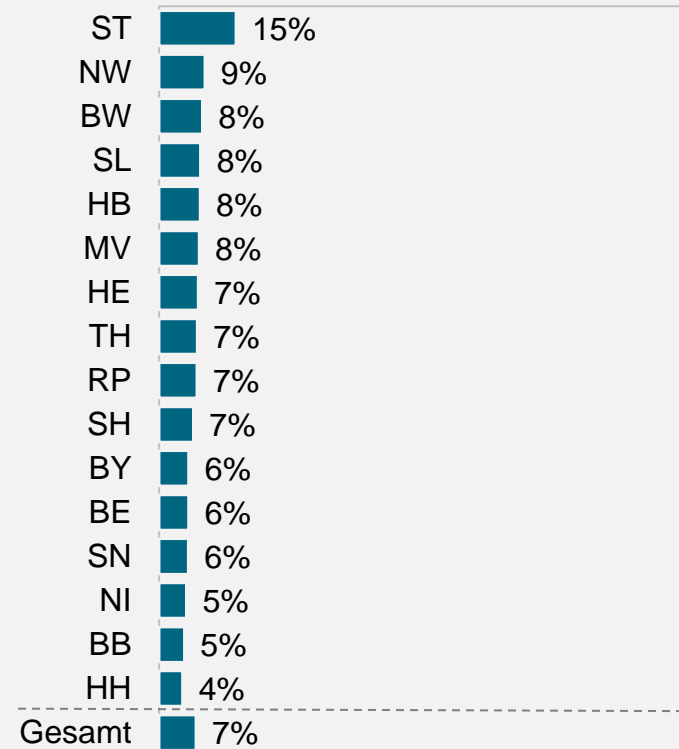
WELCHER FACHRICHTUNG GEHÖREN SIE AN?

NACH BUNDESLAND (2 / 2)

LANDSCHAFTSARCHITEKTUR



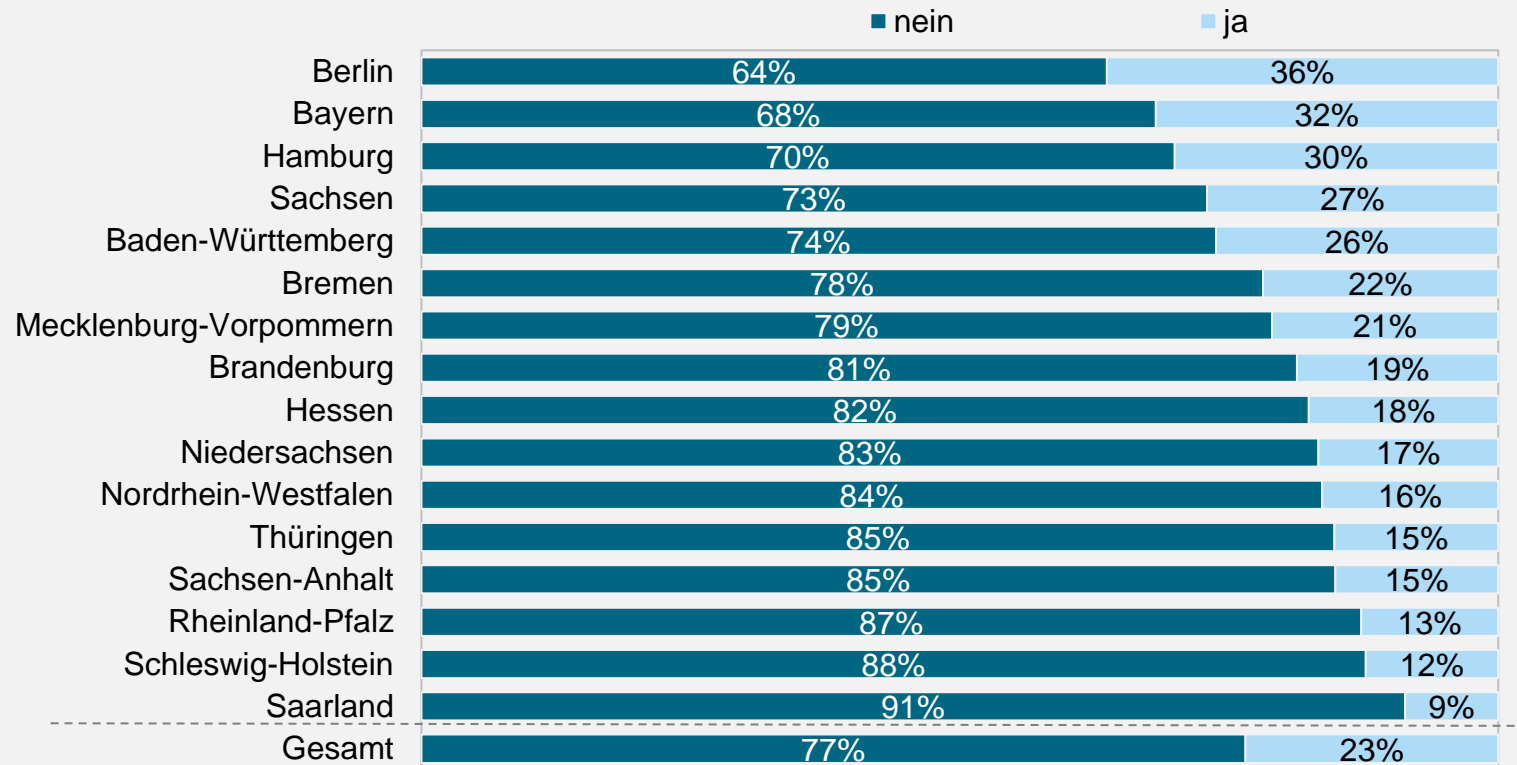
STADTPLANUNG



Basis: abhängig beschäftigte Kammermitglieder (Angestellte und Beamte) / statistisch signifikanter Zusammenhang mit $p < 0.05$

HABEN SIE EINEN TEIL IHRER AKADEMISCHEN AUSBILDUNG IM AUSLAND ABSOLVIERT?

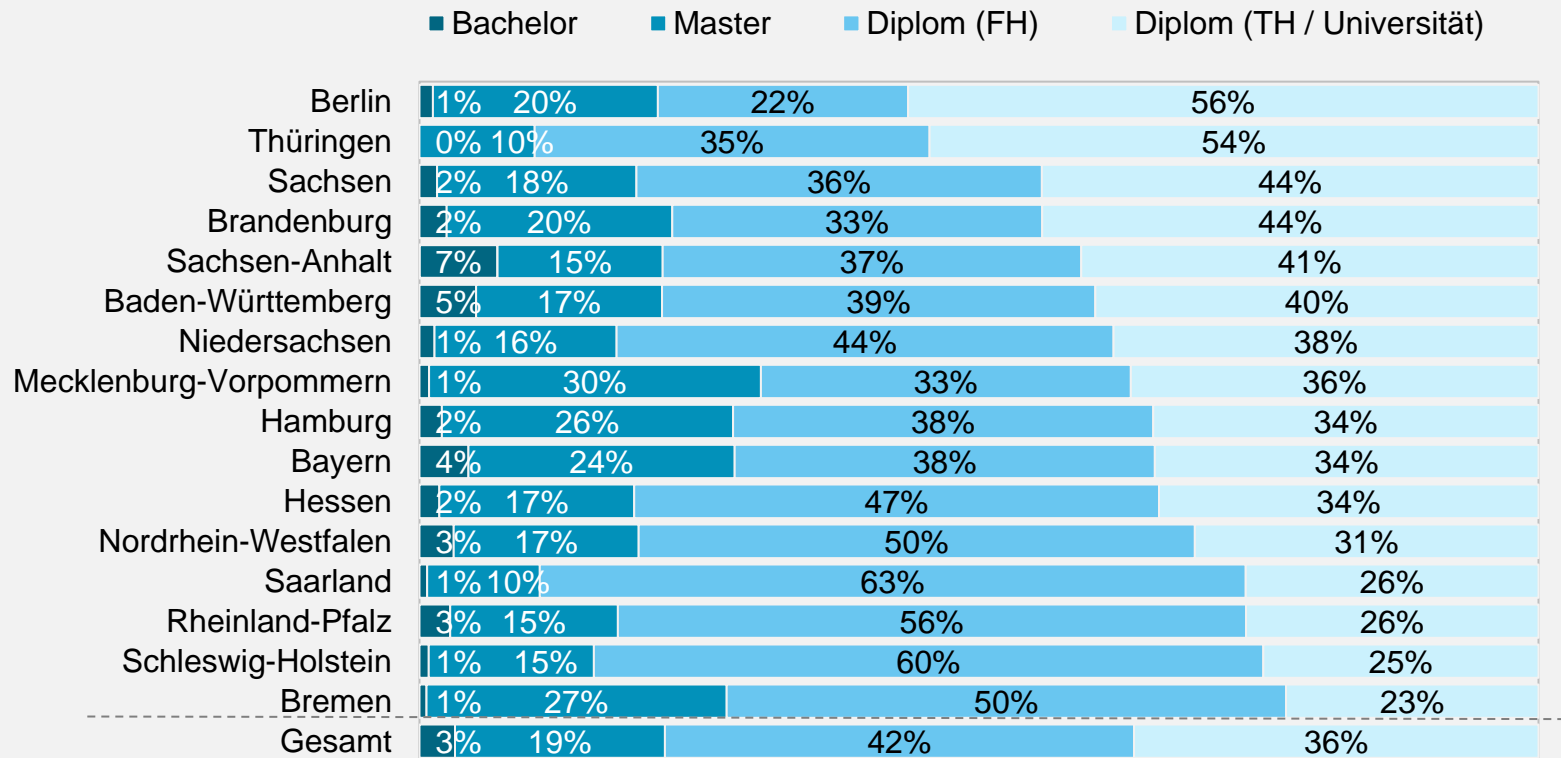
NACH BUNDESLAND



Basis: abhängig beschäftigte Kammermitglieder (Angestellte und Beamte) / statistisch signifikanter Zusammenhang mit $p < 0.05$

ÜBER WELCHEN HOCHSCHULABSCHLUSS VERFÜGEN SIE?

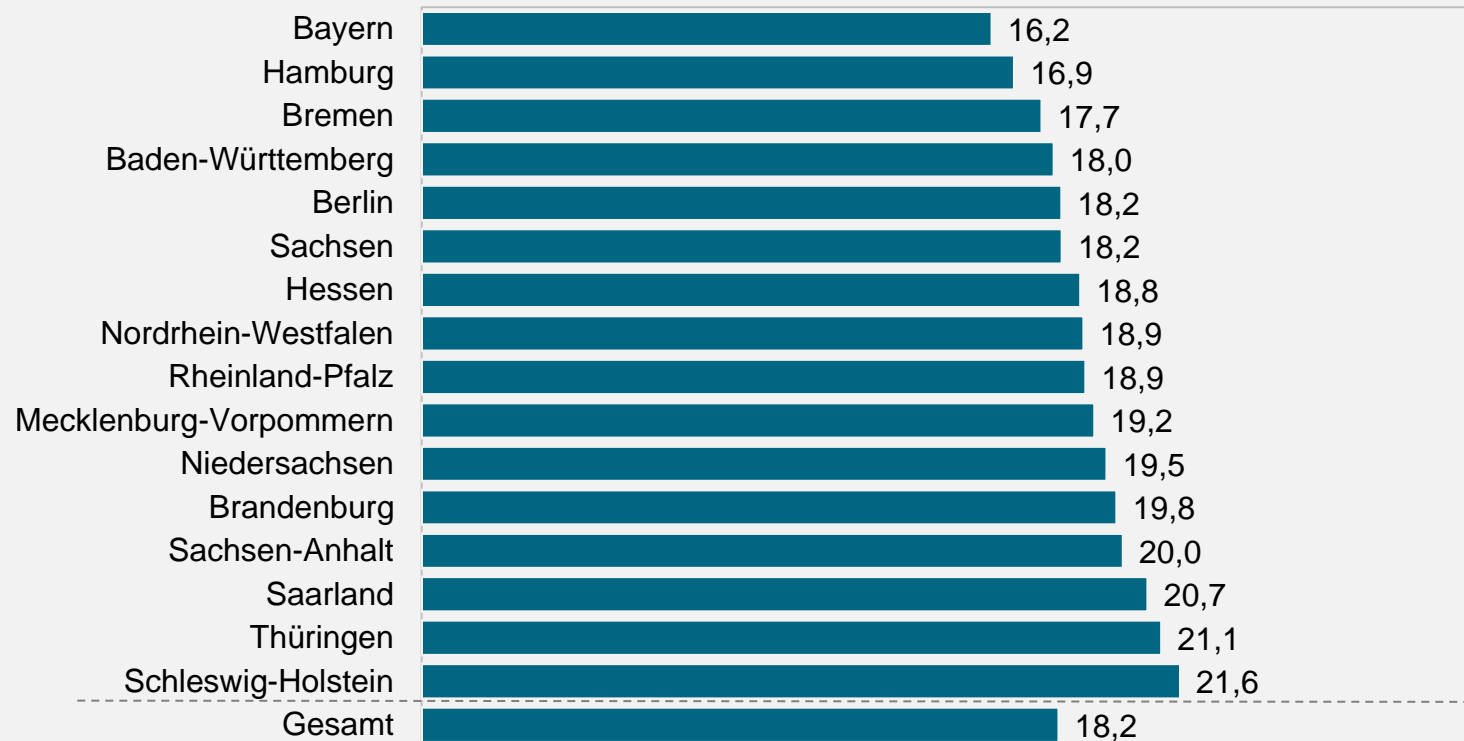
NACH BUNDESLAND



Basis: abhängig beschäftigte Kammermitglieder (Angestellte und Beamte) / statistisch signifikanter Zusammenhang mit $p < 0.05$

WIE LANGE LIEGT IHR STUDIENABSCHLUSS ZURÜCK?

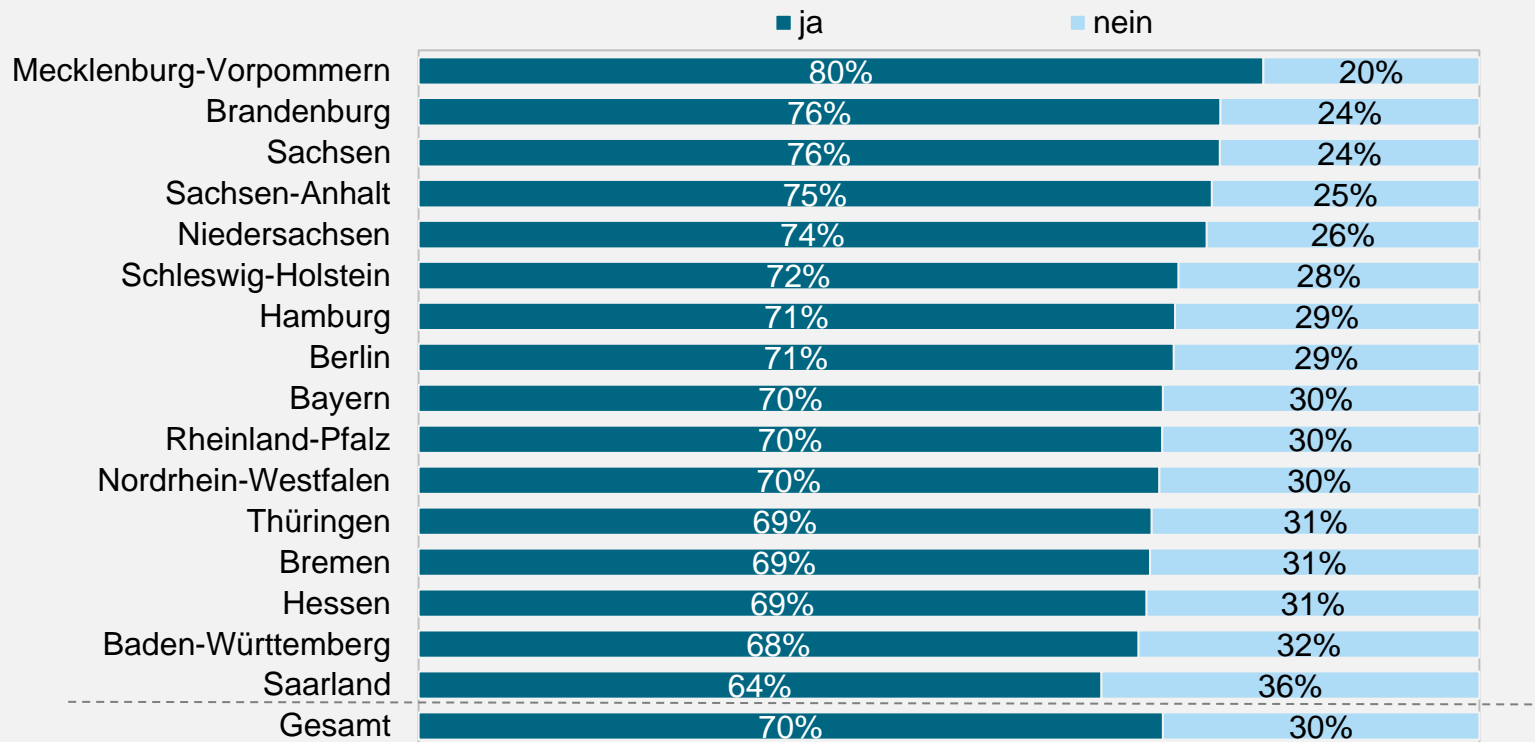
DURCHSCHNITTSWERTE NACH BUNDESLAND



Basis: abhängig beschäftigte Kammermitglieder (Angestellte und Beamte) / statistisch signifikanter Zusammenhang mit $p < 0.05$

WÜRDEN SIE NOCH EINMAL DAS GLEICHE STUDIUM WÄHLEN?

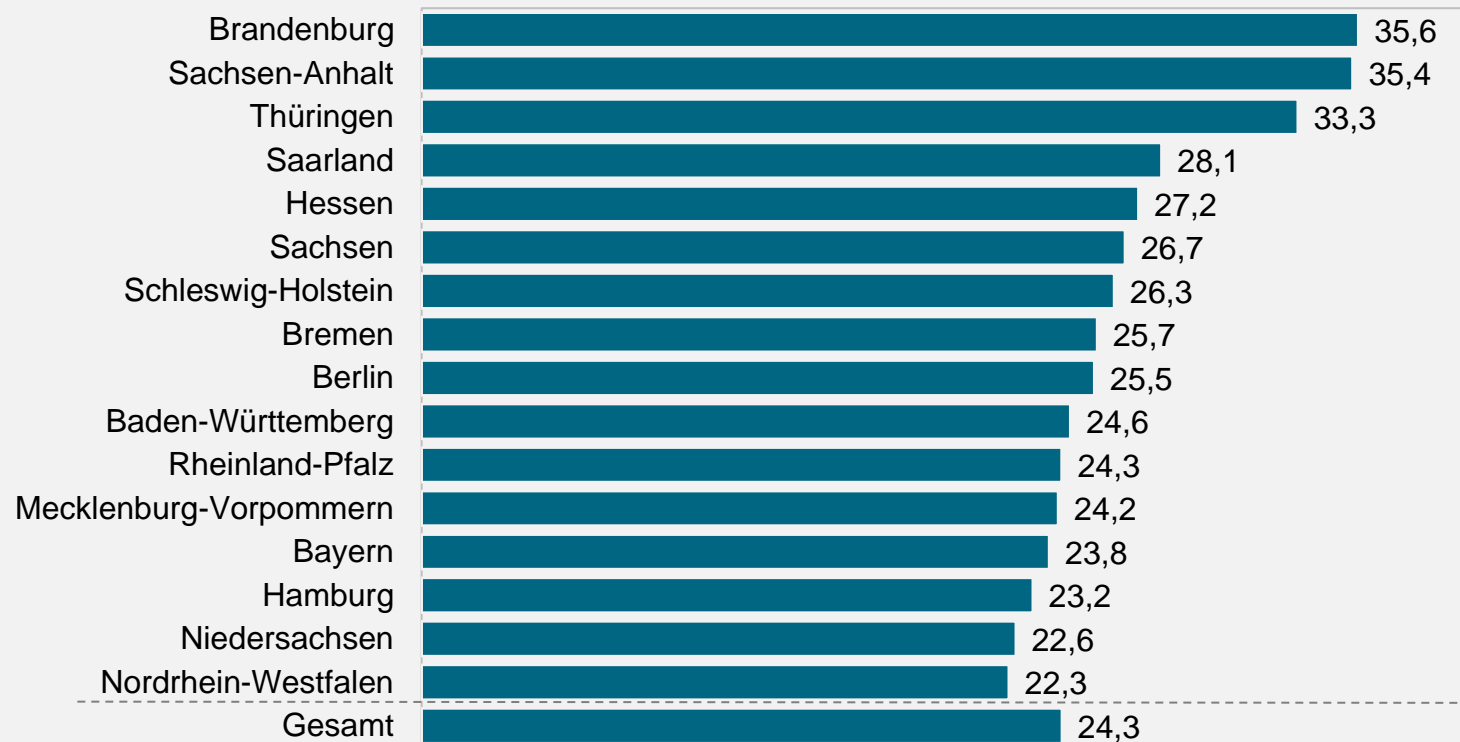
NACH BUNDESLAND



Basis: abhängig beschäftigte Kammermitglieder (Angestellte und Beamte) / kein statistisch signifikanter Zusammenhang

WIE VIELE STUNDEN PRO JAHR INVESTIEREN SIE PERSÖNLICH IN IHRE EIGENE BERUFLICHE FORT- UND WEITERBILDUNG?

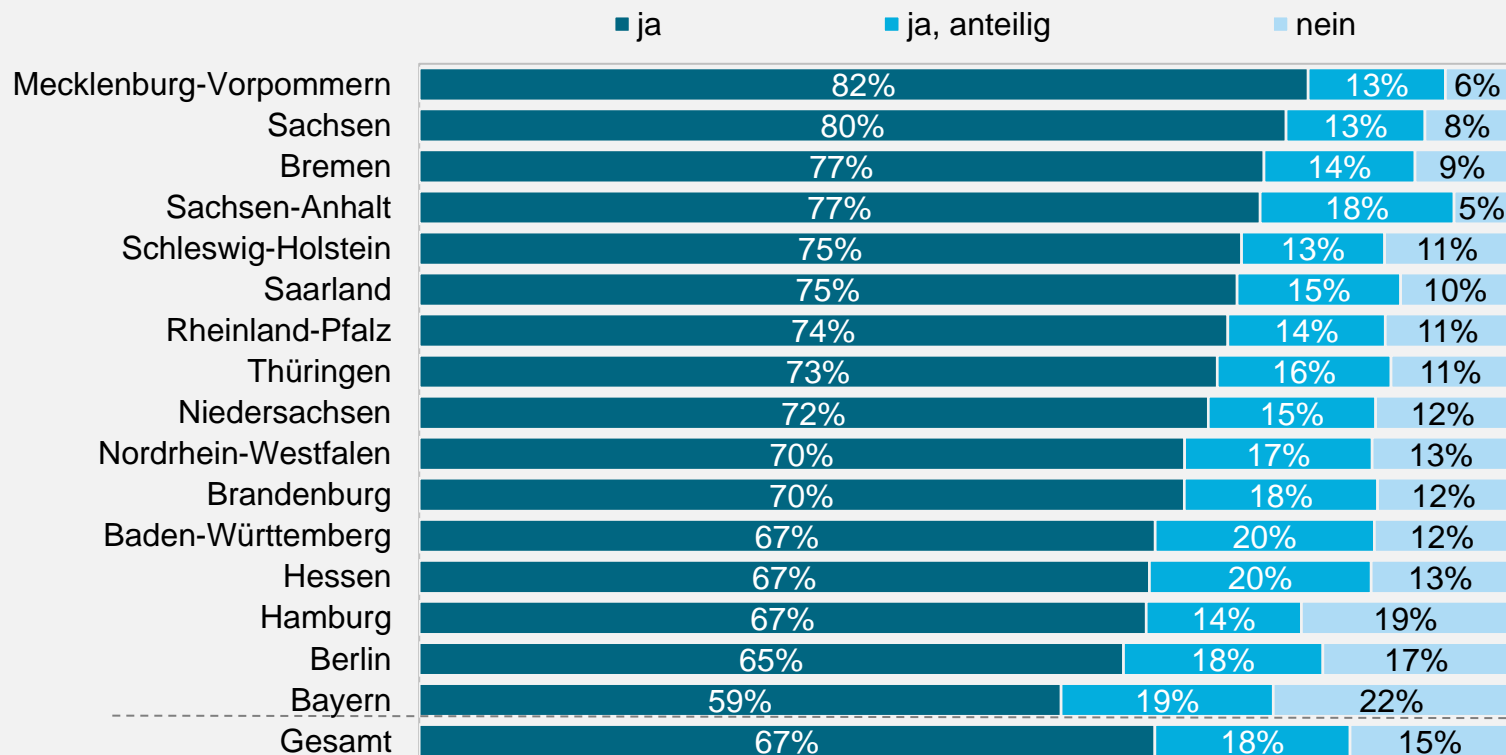
NACH BUNDESLAND



Basis: abhängig beschäftigte Kammermitglieder (Angestellte und Beamte) / statistisch signifikanter Zusammenhang mit $p < 0.05$

FAND DIE FORTBILDUNG UNTER FORTZAHLUNG IHRES GEHALTS UND OHNE URLAUBSANRECHNUNG STATT?

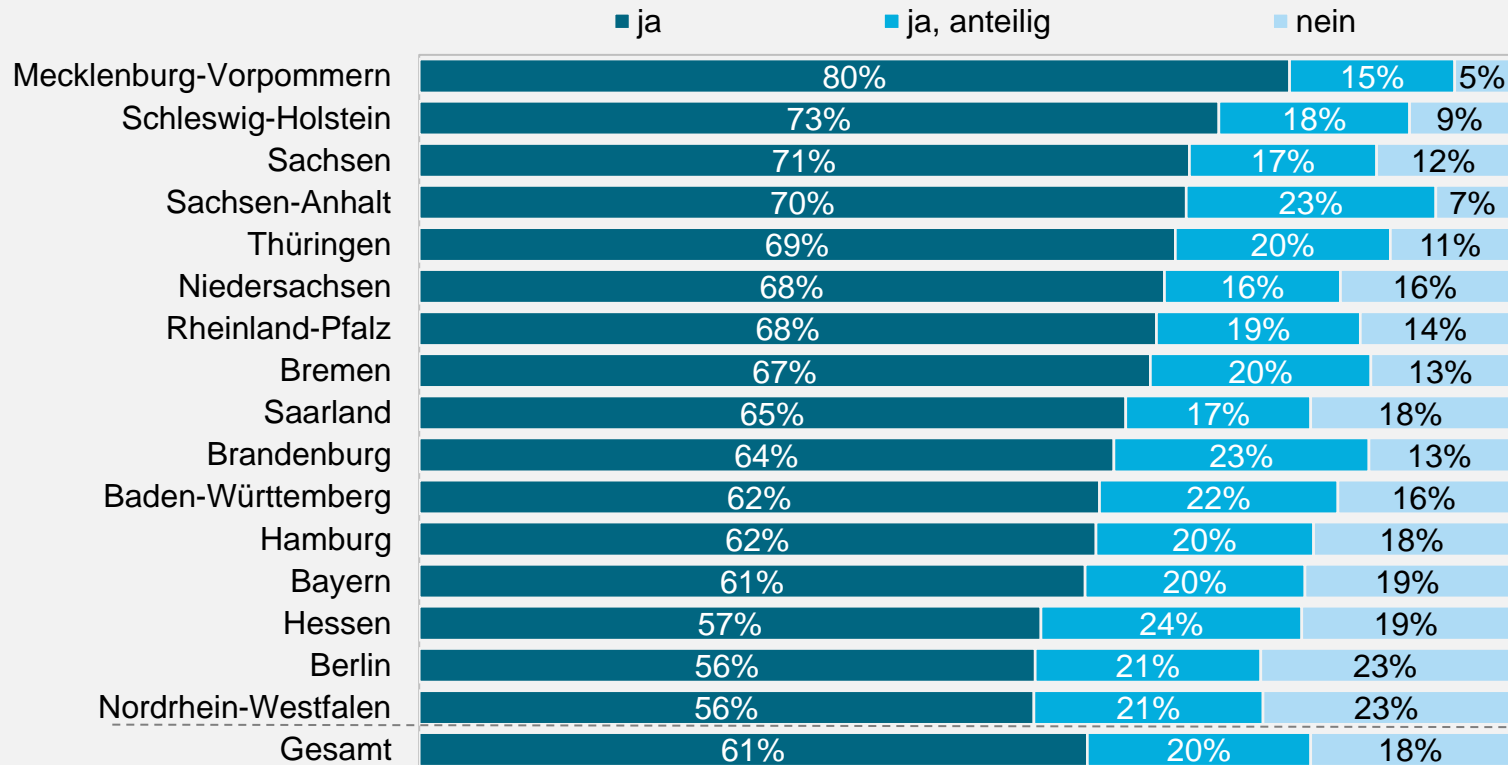
NACH BUNDESLAND



Basis: abhängig beschäftigte Kammermitglieder (Angestellte und Beamte) / statistisch signifikanter Zusammenhang mit $p < 0.05$

WURDEN KOSTEN WIE SEMINARGEBÜHREN, FAHRTKOSTEN ETC. VON IHRER ARBEITSSTELLE ÜBERNOMMEN?

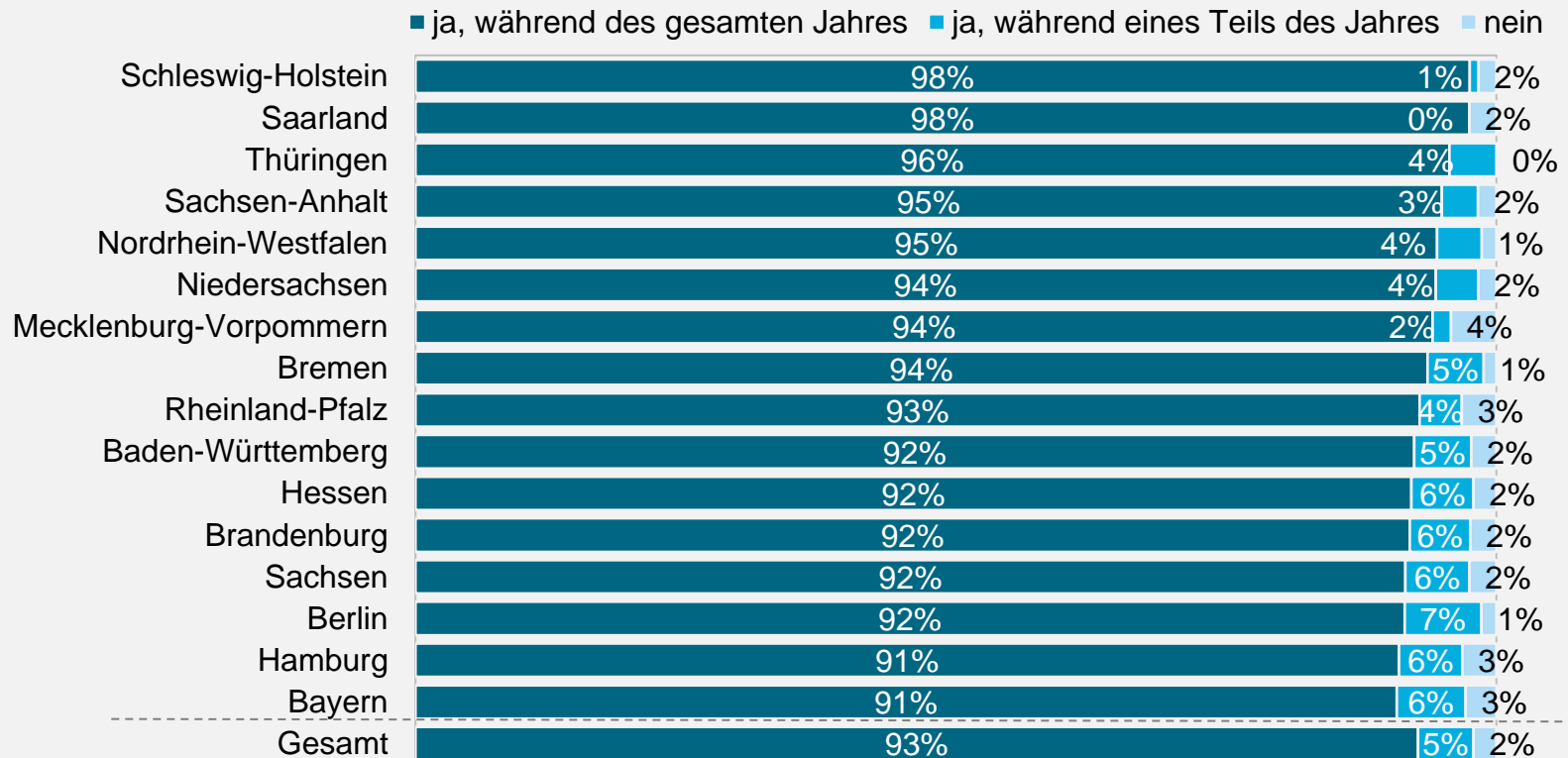
NACH BUNDESLAND



Basis: abhängig beschäftigte Kammermitglieder (Angestellte und Beamte) / statistisch signifikanter Zusammenhang mit $p < 0.05$

WAREN SIE IM JAHR 2021 BERUFLICH TÄTIG?

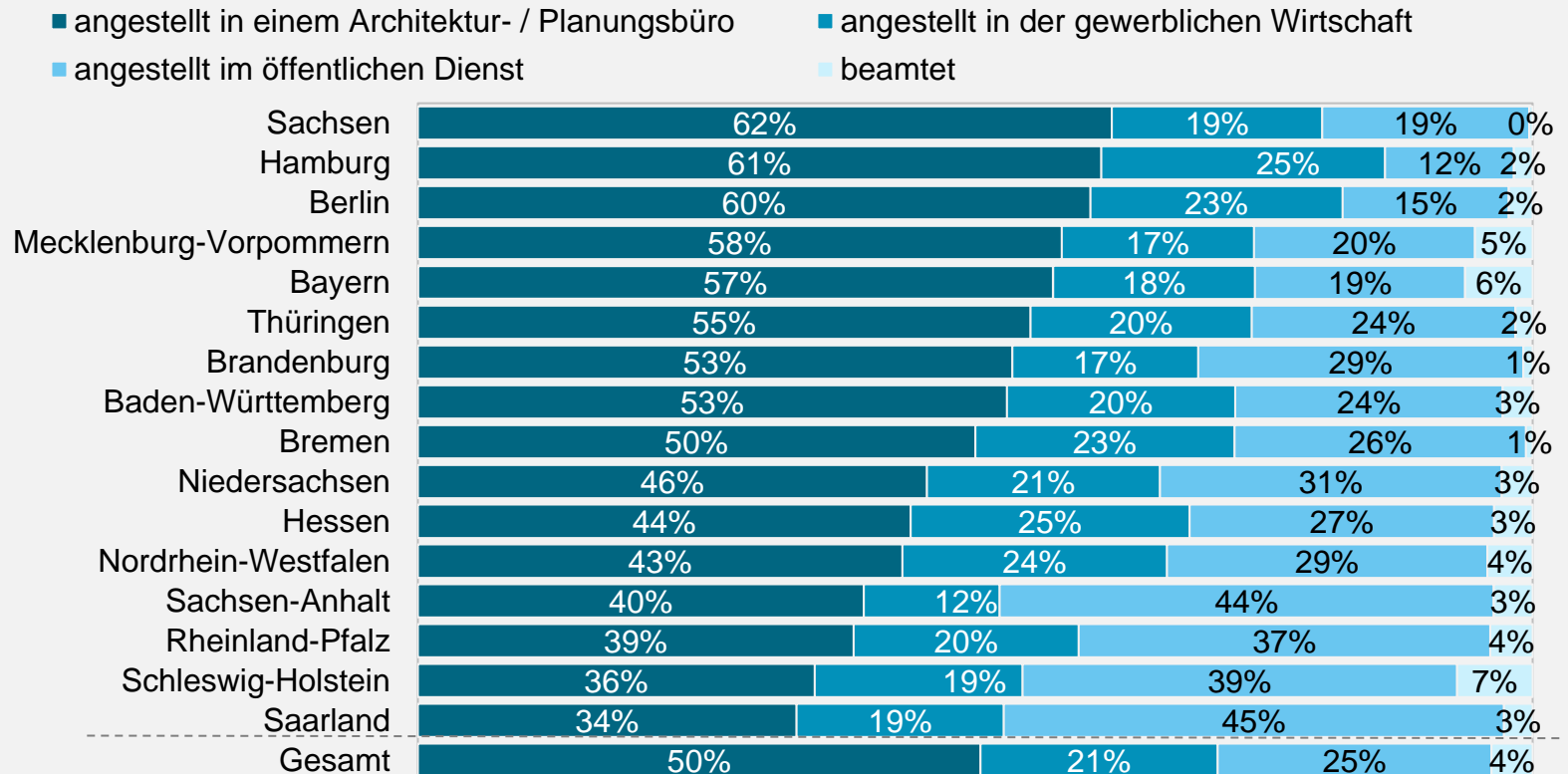
NACH BUNDESLAND



Basis: abhängig beschäftigte Kammermitglieder (Angestellte und Beamte) / statistisch signifikanter Zusammenhang mit $p < 0.05$

ART DER ABHÄNGIGEN BESCHÄFTIGUNG

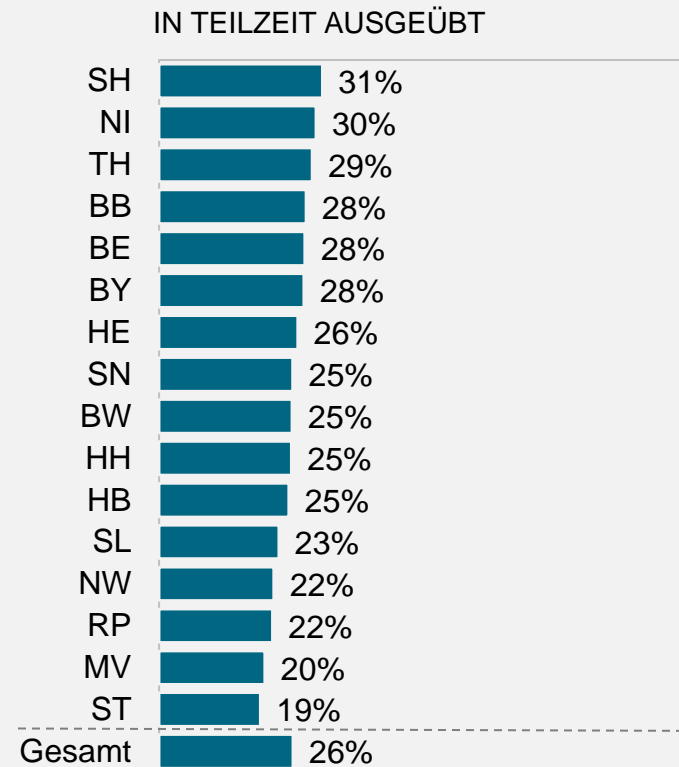
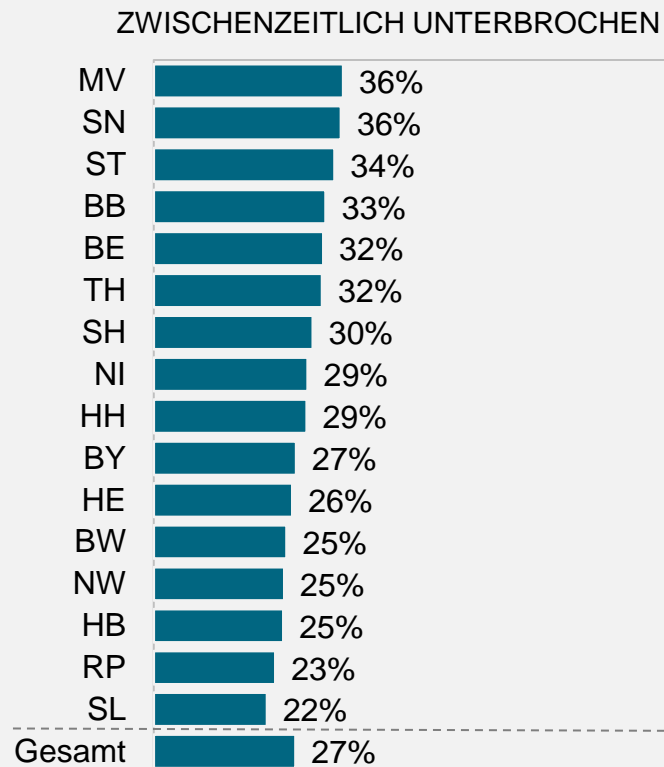
NACH BUNDESLAND



Basis: abhängig beschäftigte Kammermitglieder (Angestellte und Beamte) / statistisch signifikanter Zusammenhang mit $p < 0.05$

HABEN SIE IHRE BERUFLICHE TÄTIGKEIT SEIT IHREM BERUFSEINSTIEG ZWISCHENZEITLICH UNTERBROCHEN ODER PHASENWEISE ALS TEILZEITTÄTIGKEIT AUSGEÜBT?

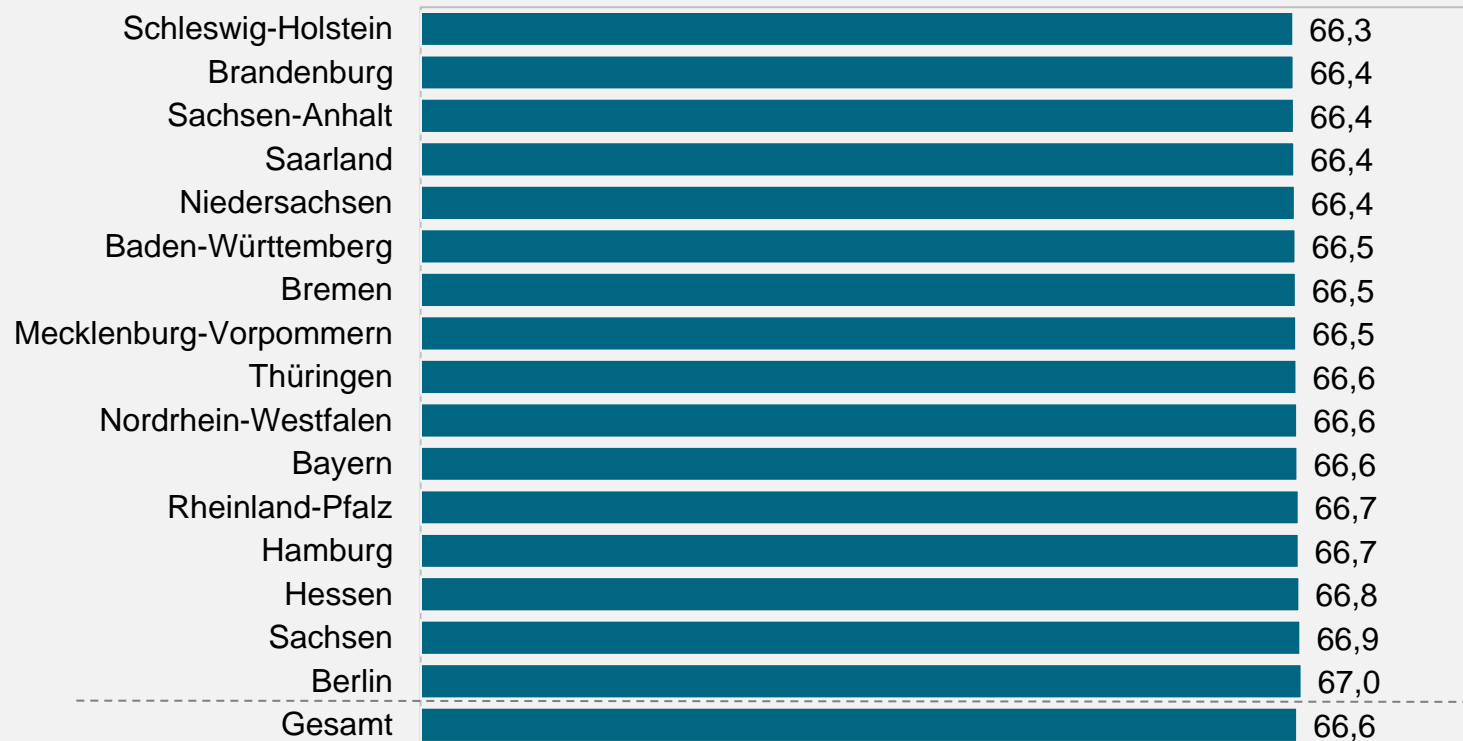
NACH BUNDESLAND



Basis: abhängig beschäftigte Kammermitglieder (Angestellte und Beamte) / statistisch signifikanter Zusammenhang mit $p < 0.05$

IN WELCHEM ALTER WERDEN SIE VORAUSSICHTLICH IN DEN RUHESTAND EINTRETEN?

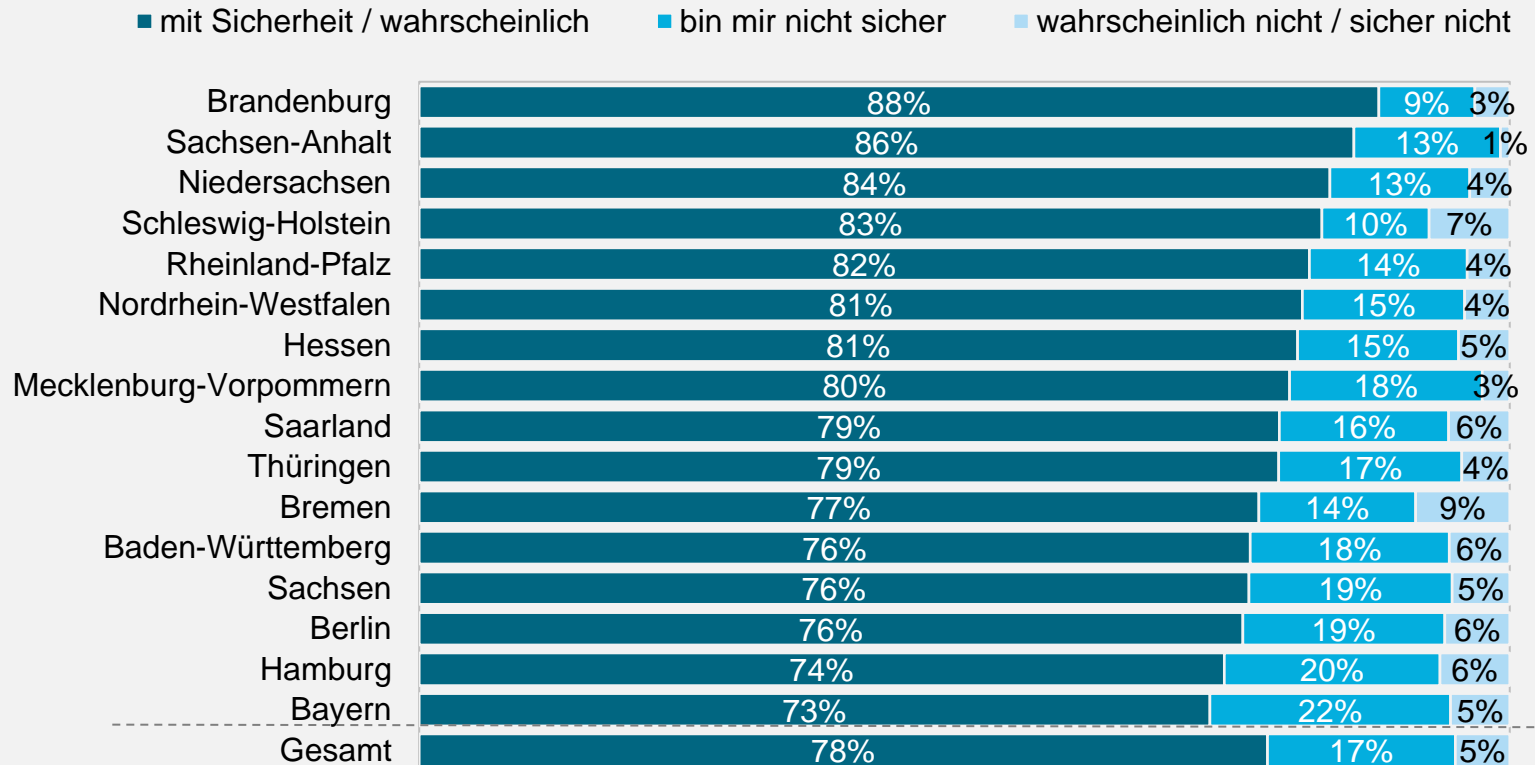
NACH BUNDESLAND



Basis: abhängig beschäftigte Kammermitglieder (Angestellte und Beamte) / kein statistisch signifikanter Zusammenhang

GEHEN SIE DAVON AUS, BIS ZU IHREM EINTRITT IN DEN RUHESTAND ALS ARCHITEKT/IN / PLANER/IN TÄTIG ZU SEIN?

NACH BUNDESLAND

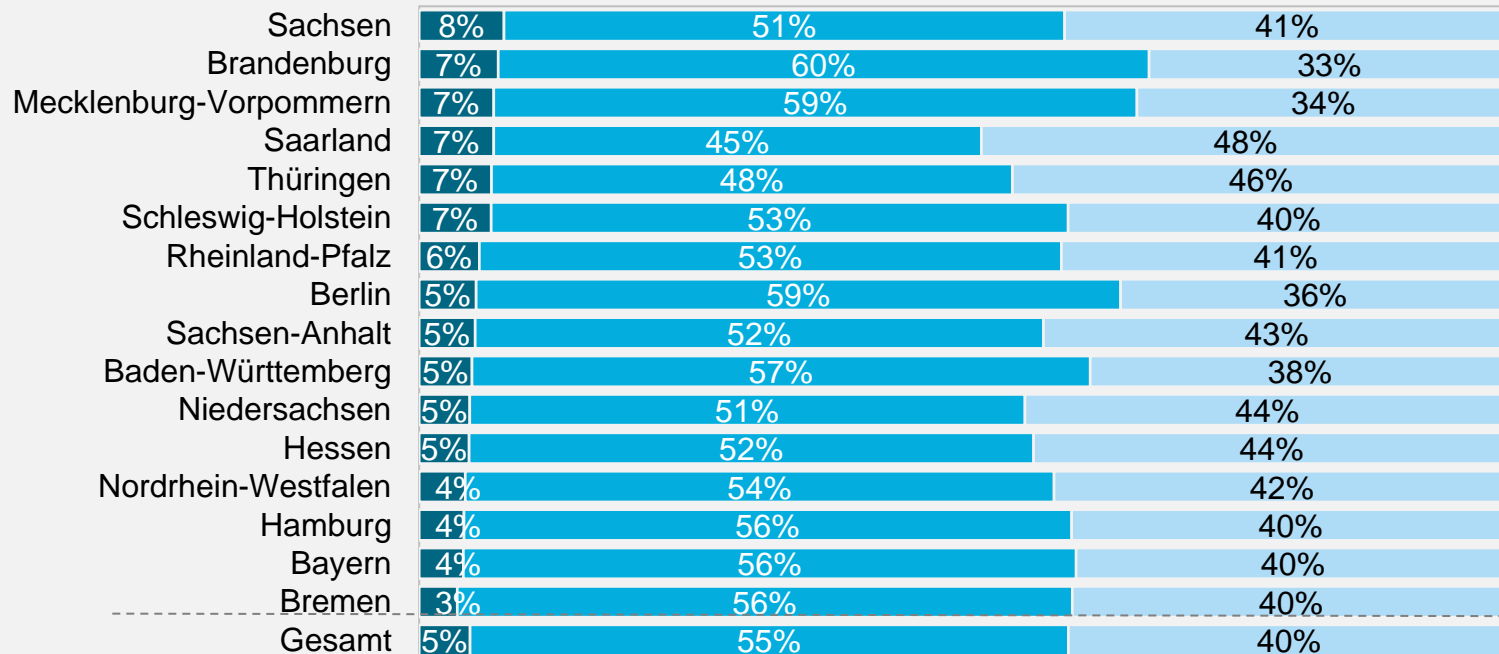


Basis: abhängig beschäftigte Kammermitglieder (Angestellte und Beamte) / statistisch signifikanter Zusammenhang mit $p < 0.05$

WELCHER TÄTIGKEITSGRUPPE WÜRDEN SIE SICH ZUORDNEN?

NACH BUNDESLAND

- Tätigkeitsgruppe A: Geschäftsführung
- Tätigkeitsgruppe B: leitende Tätigkeit
- Tätigkeitsgruppe C: weisungsgebundene Tätigkeit

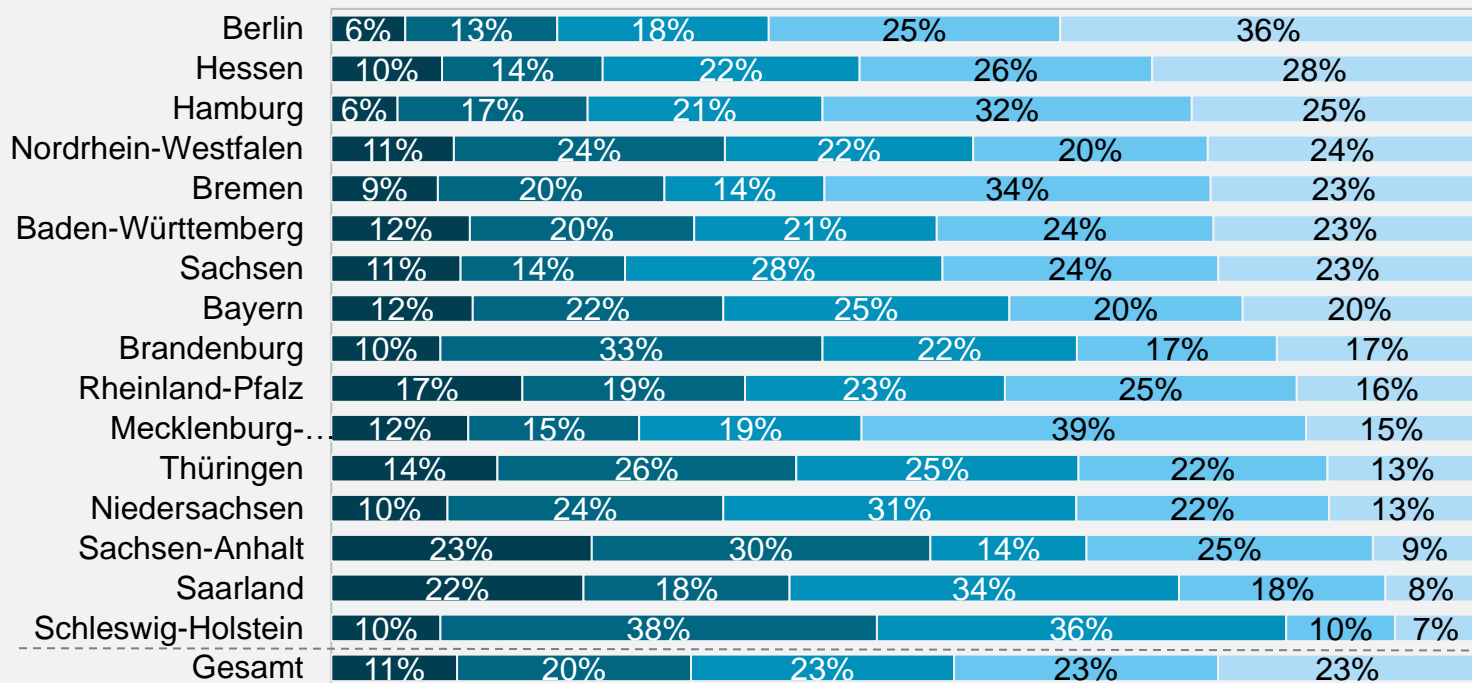


Basis: abhängig beschäftigte Kammermitglieder (Angestellte und Beamte) / kein statistisch signifikanter Zusammenhang

WIE VIELE PERSONEN WAREN IM JAHR 2021 IN DEM BÜRO BESCHÄFTIGT, IN DEM SIE TÄTIG SIND?

NACH BUNDESLAND

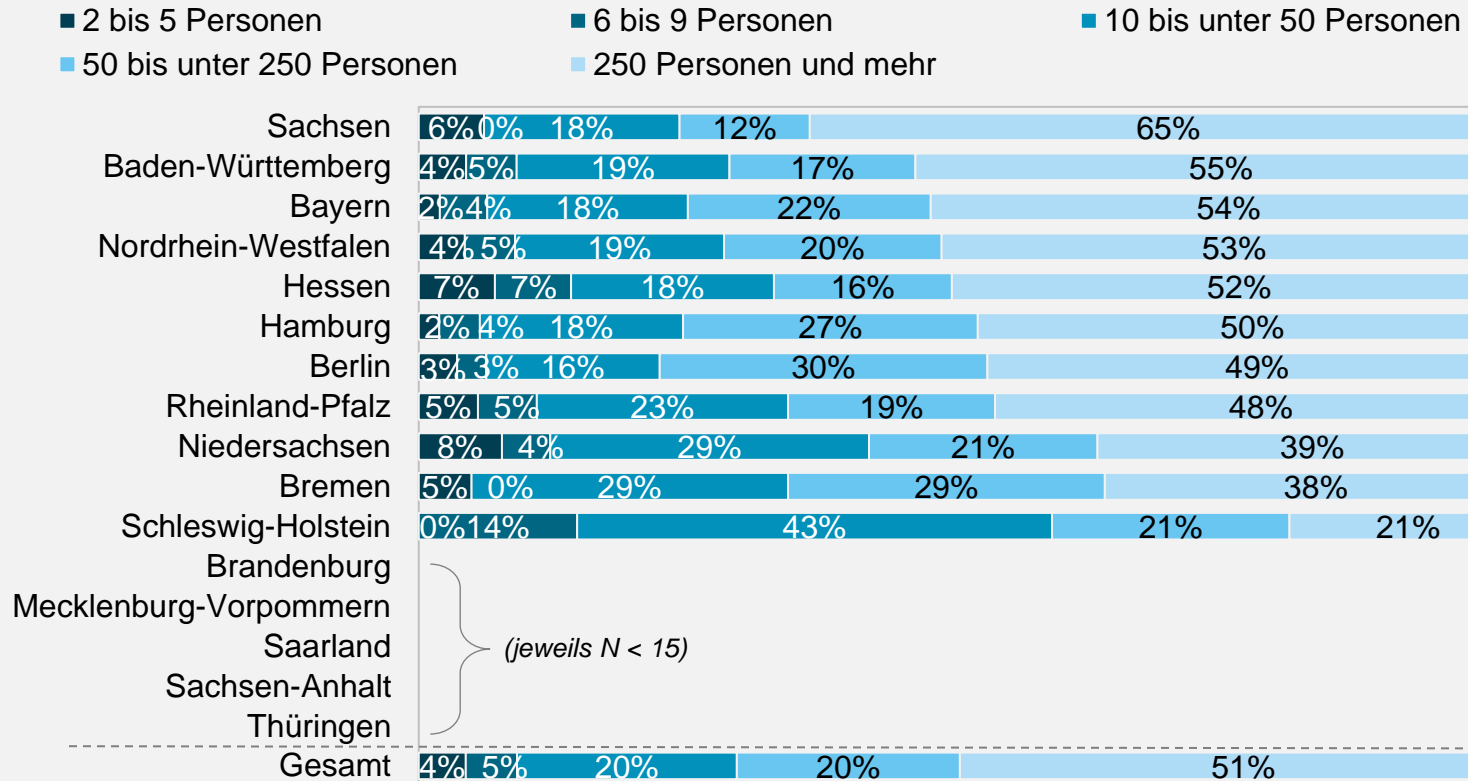
- 2 bis 4 tätige Personen
- 5 bis 9 tätige Personen
- 10 bis 19 tätige Personen
- 20 bis 49 tätige Personen
- 50 und mehr tätige Personen



Basis: nur Angestellte in Architektur- und Planungsbüros / statistisch signifikanter Zusammenhang mit $p < 0.05$

WIE VIELE PERSONEN WAREN IM JAHR 2021 IN DEM UNTERNEHMEN BESCHÄFTIGT, IN DEM SIE TÄTIG SIND?

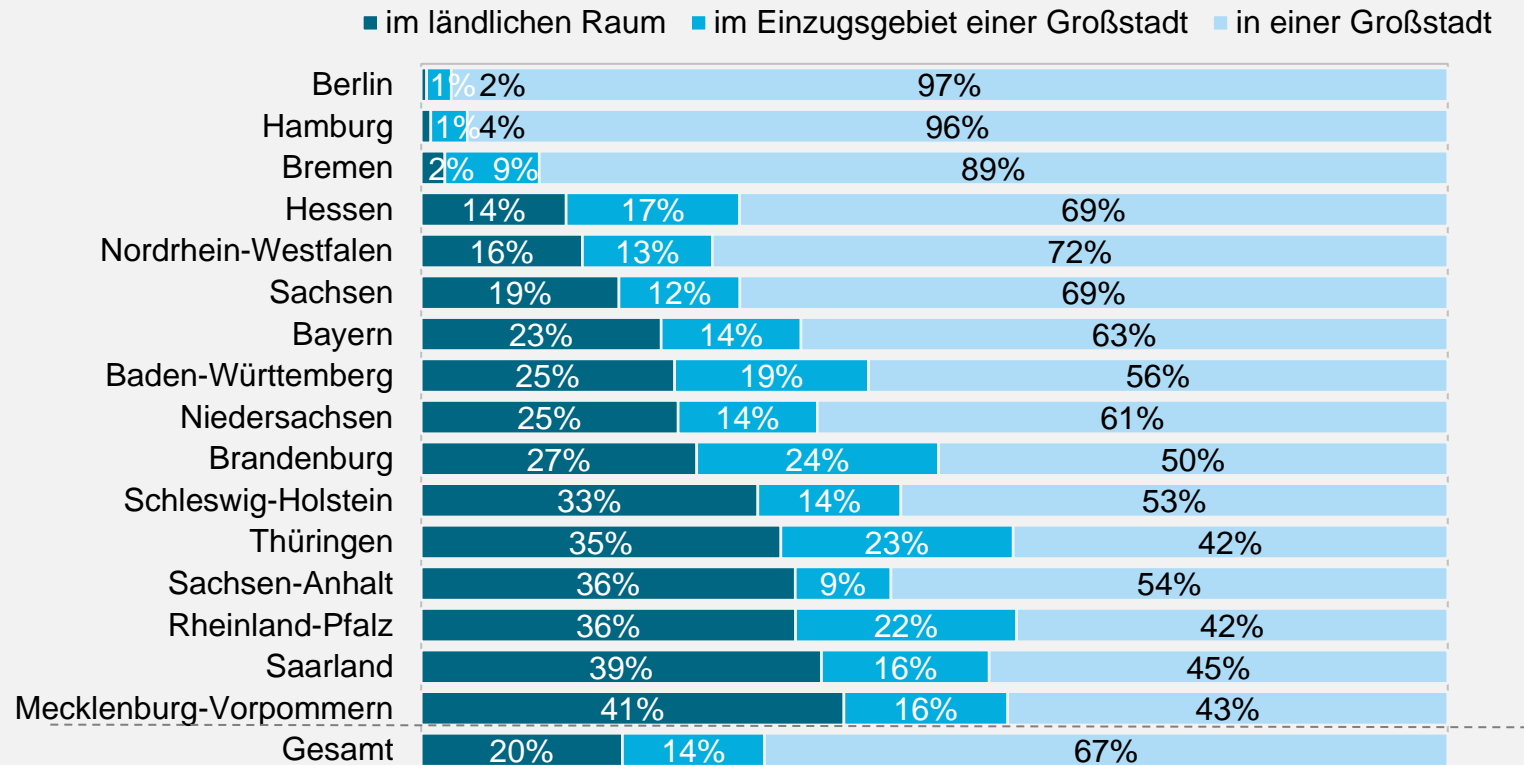
NACH BUNDESLAND



Basis: nur Angestellte in der gewerblichen Wirtschaft / kein statistisch signifikanter Zusammenhang

LIEGT IHRE ARBEITSSTELLE EHER IM LÄNDLICHEN RAUM ODER IM EINZUGSGEBIET EINER GROßSTADT?

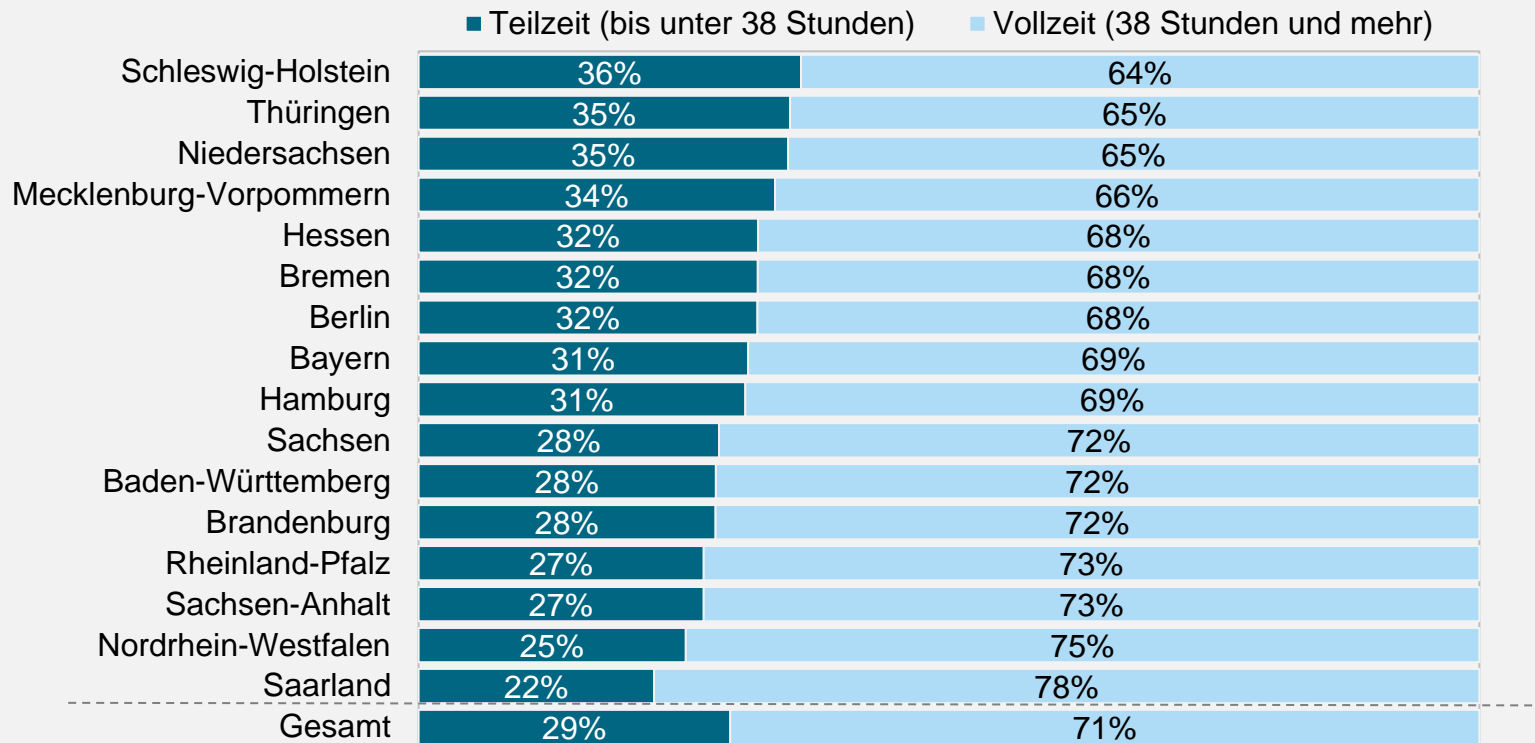
NACH BUNDESLAND



Basis: abhängig beschäftigte Kammermitglieder (Angestellte und Beamte) / statistisch signifikanter Zusammenhang mit $p < 0.05$

WIE VIELE STUNDEN UMFASST DIE VERTRAGLICH VEREINBARTE WOCHENARBEITSZEIT (OHNE ÜBERSTUNDEN)?

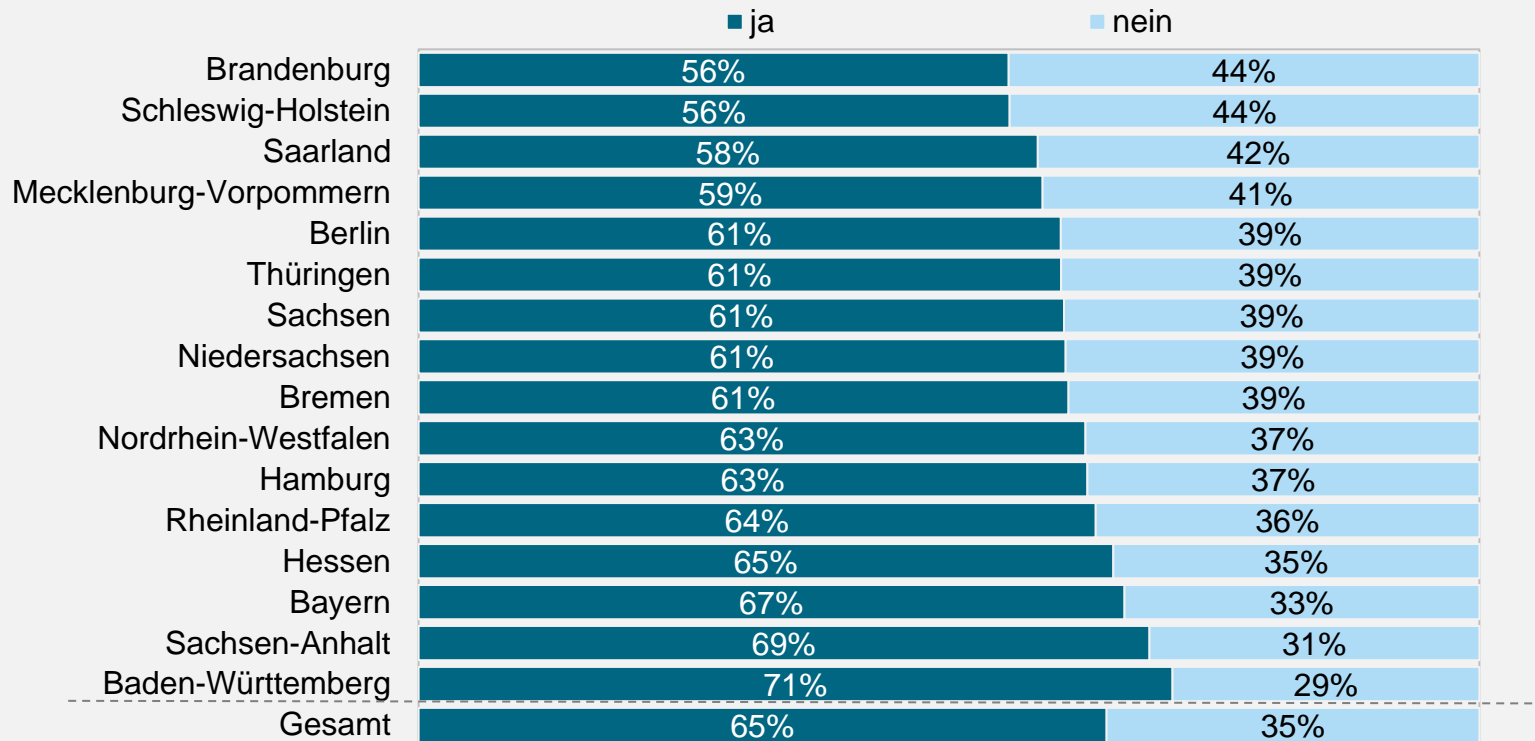
NACH BUNDESLAND



Basis: abhängig beschäftigte Kammermitglieder (Angestellte und Beamte) / statistisch signifikanter Zusammenhang mit $p < 0.05$

LEISTEN SIE ÜBERSTUNDEN?

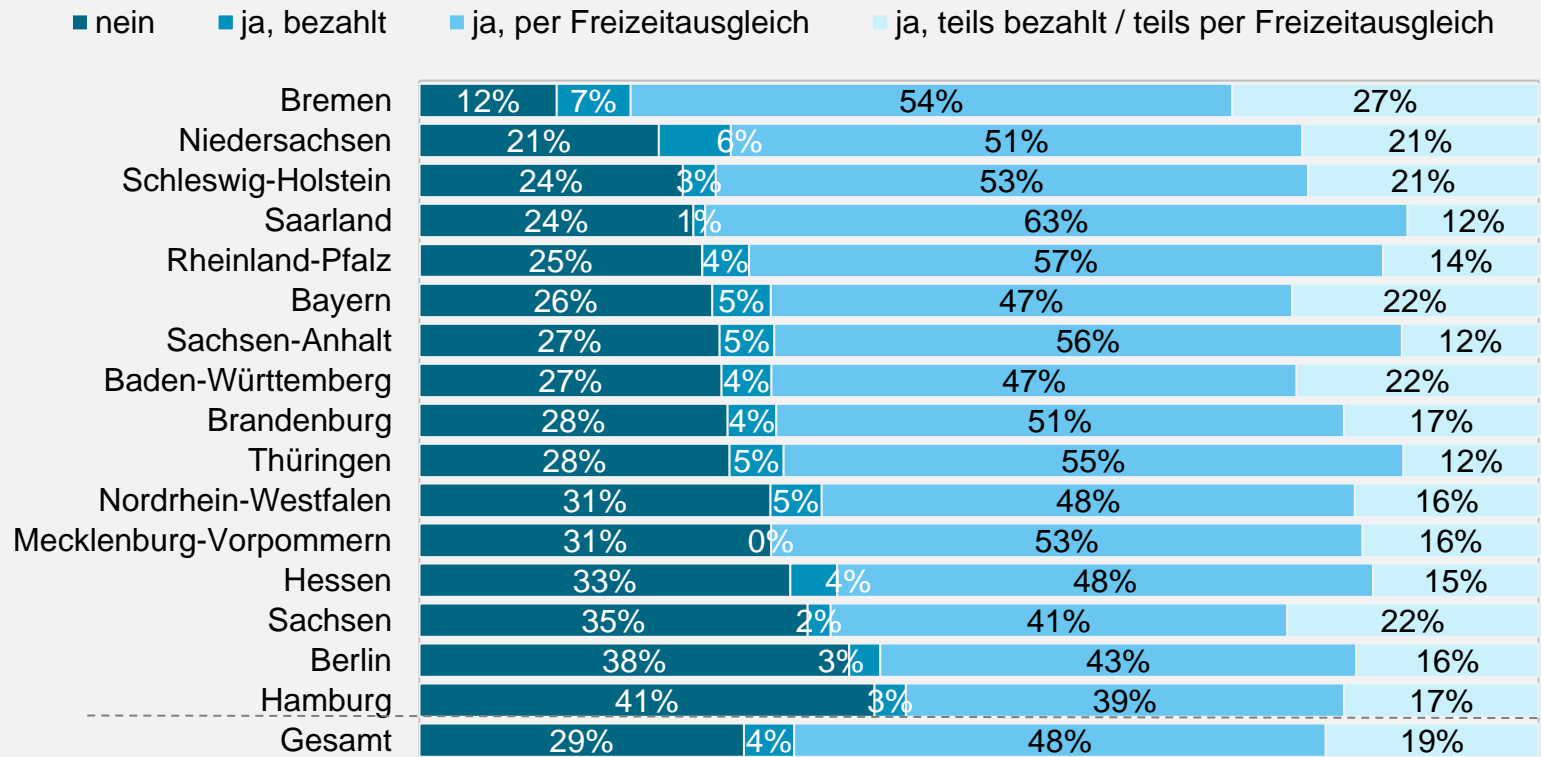
NACH BUNDESLAND



Basis: abhängig beschäftigte Kammermitglieder (Angestellte und Beamte) / statistisch signifikanter Zusammenhang mit $p < 0.05$

WERDEN DIE ÜBERSTUNDEN ABGEGOLTEN?

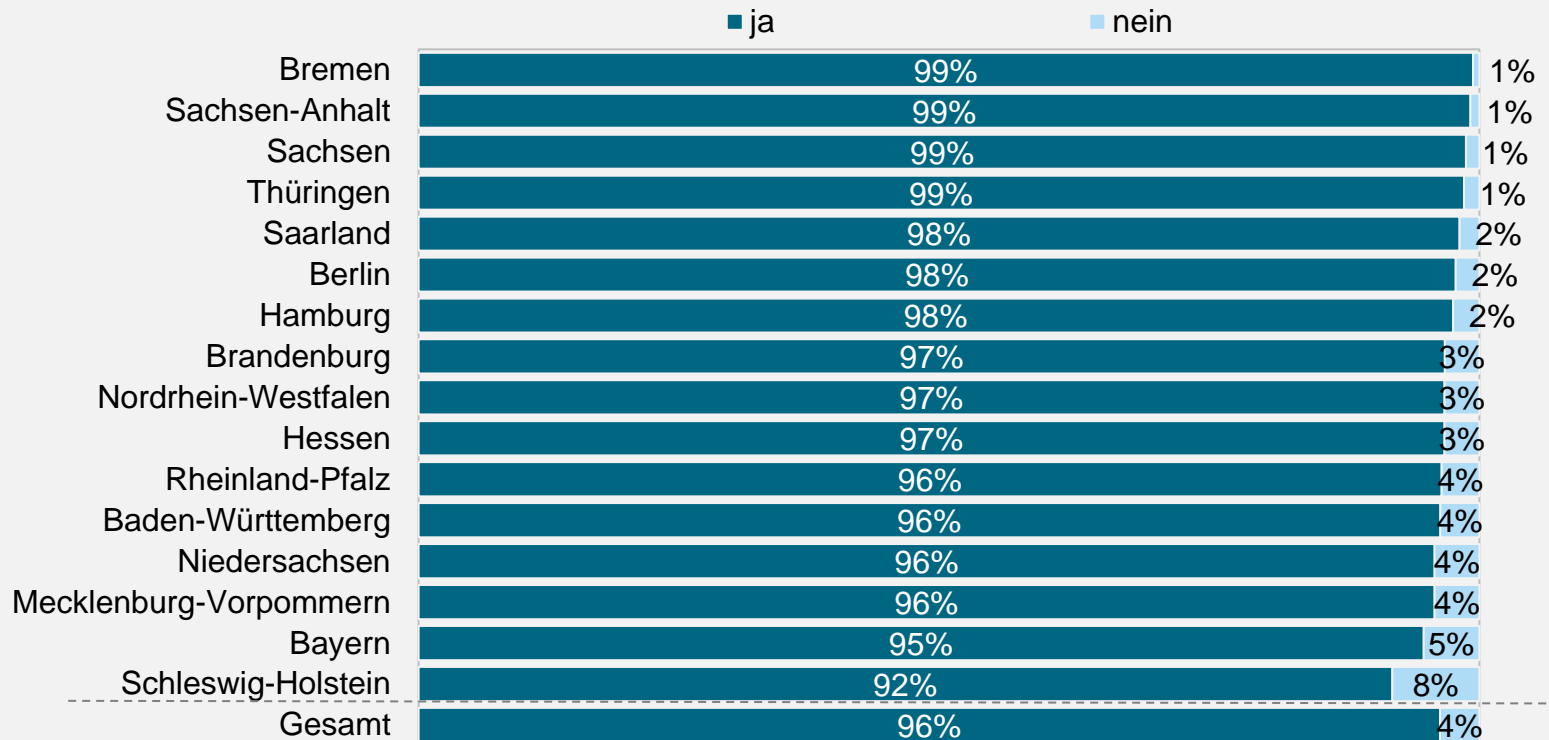
NACH BUNDESLAND



Basis: abhängig beschäftigte Kammermitglieder (Angestellte und Beamte) / statistisch signifikanter Zusammenhang mit $p < 0.05$

HABEN SIE EINEN SCHRIFTLICHEN ARBEITSVERTRAG?

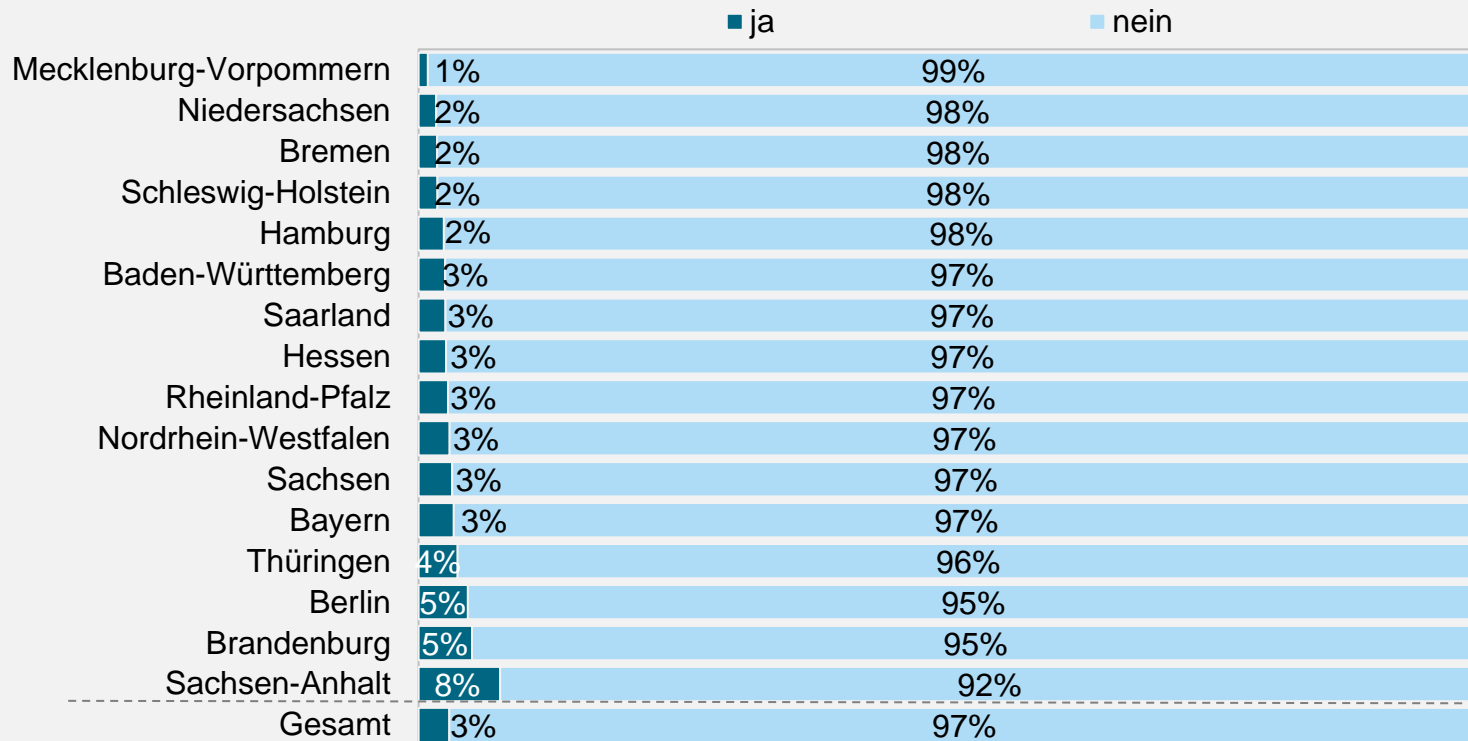
NACH BUNDESLAND



Basis: abhängig beschäftigte Kammermitglieder (Angestellte und Beamte) / statistisch signifikanter Zusammenhang mit $p < 0.05$

IST IHR ARBEITSVERTRAG BEFRISTET?

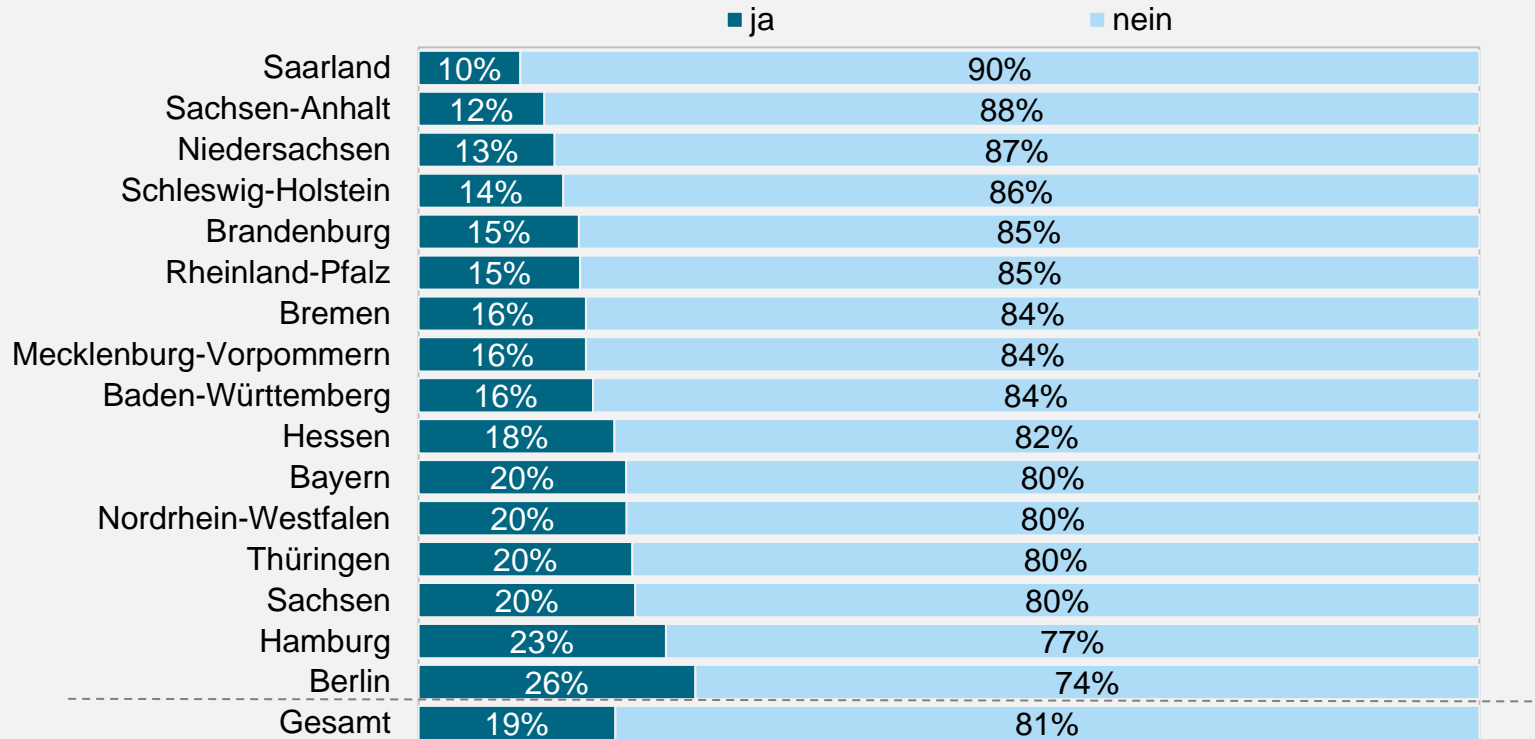
NACH BUNDESLAND



nur abhängig Beschäftigte mit schriftlichem Arbeitsvertrag / kein statistisch signifikanter Zusammenhang

ENTHÄLT IHR ARBEITSVERTRAG EINE VEREINBARUNG ÜBER MONATLICH UNVERGÜTET ZU LEISTENDE ÜBERSTUNDEN?

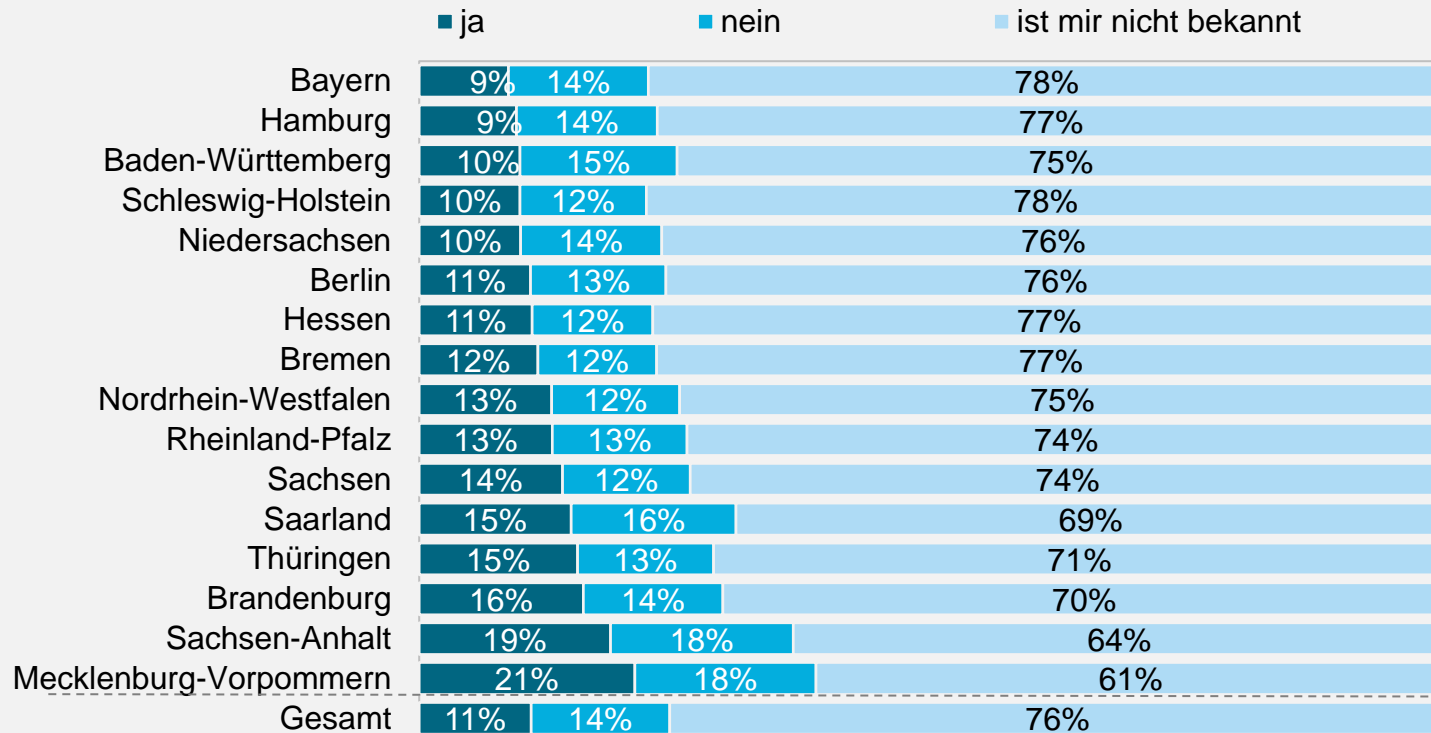
NACH BUNDESLAND



nur abhängig Beschäftigte mit schriftlichem Arbeitsvertrag / statistisch signifikanter Zusammenhang mit $p < 0.05$

FREISTELLUNG FÜR BERUFSSTÄNDISCHES ENGAGEMENT UNTER FORTZAHLUNG DES GEHALTS UND OHNE URLAUBSANRECHNUNG?

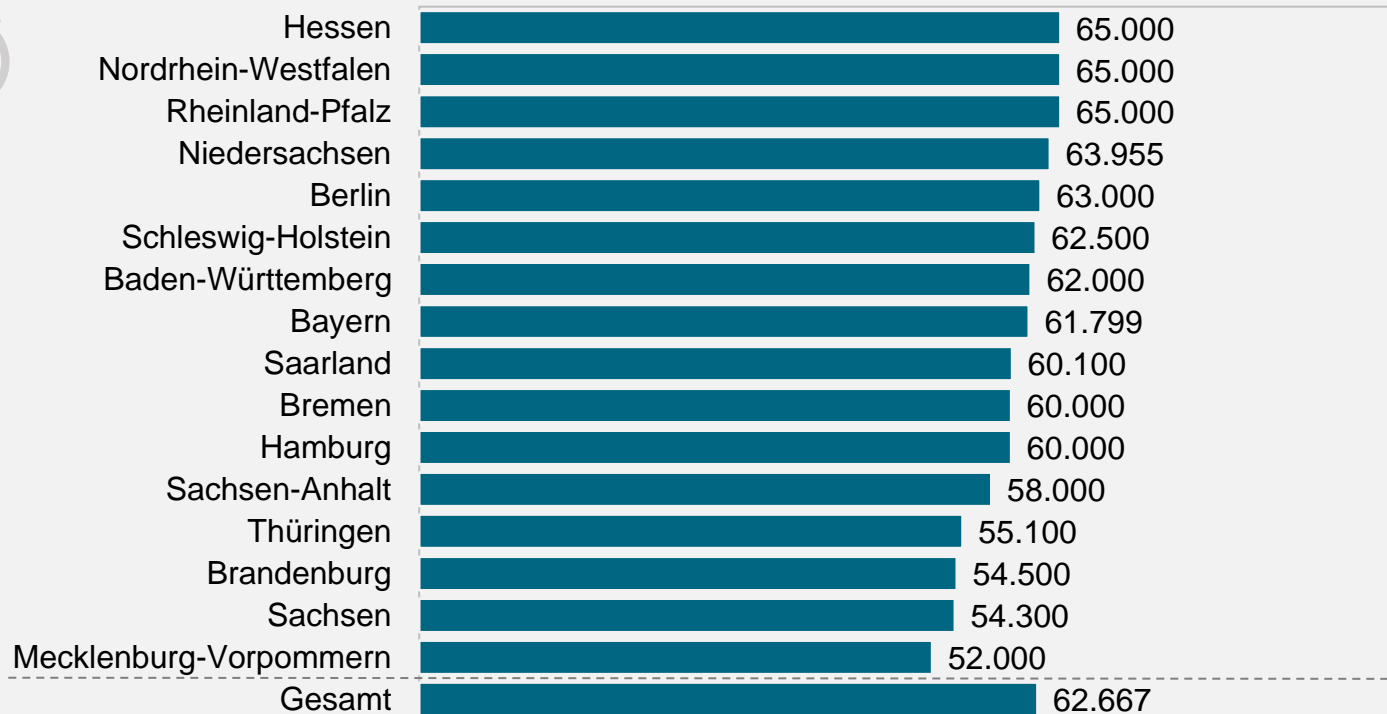
NACH BUNDESLAND



Basis: abhängig beschäftigte Kammermitglieder (Angestellte und Beamte) / statistisch signifikanter Zusammenhang mit $p < 0.05$

GESAMT-BRUTTO-JAHRESGEHALT 2021 EINSCHLIEßLICH ALLER ZUSÄTZLICHER GELDLEISTUNGEN UND ÜBERSTUNDENVERGÜTUNGEN?

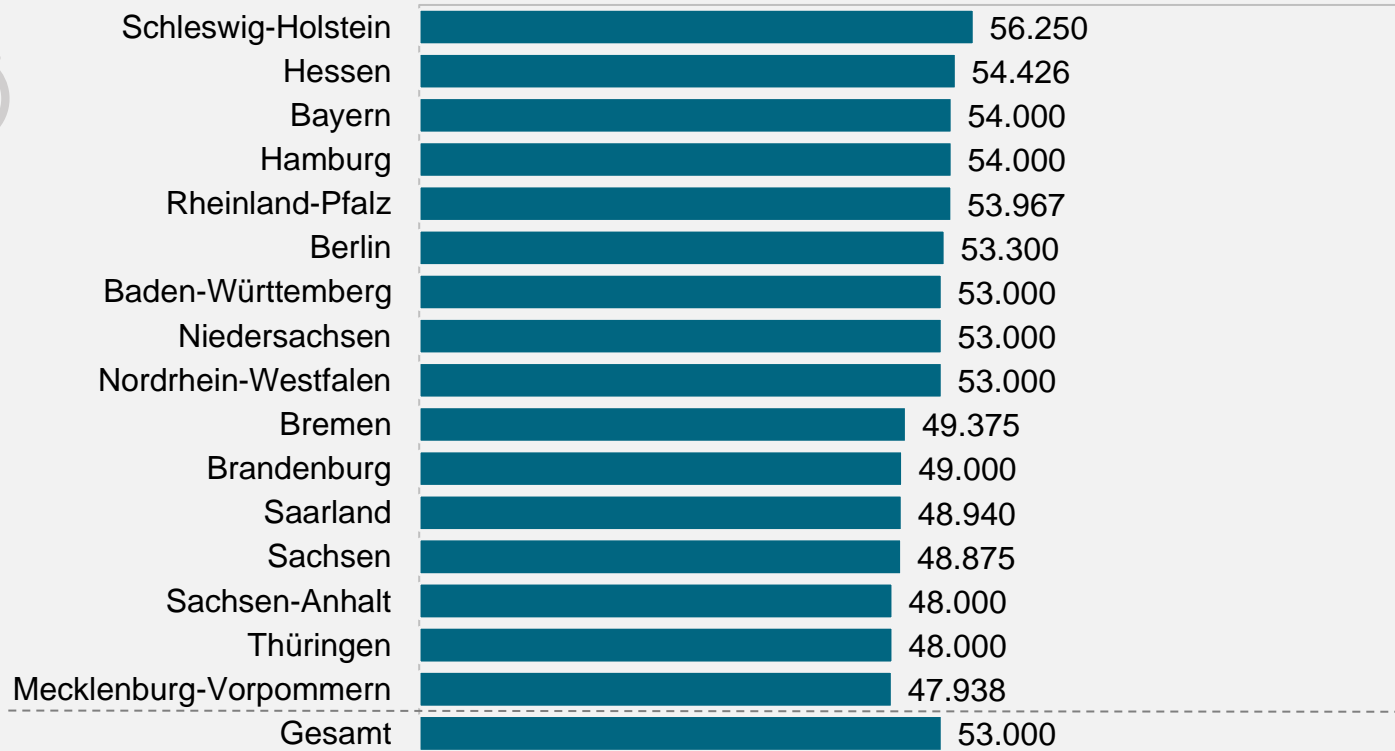
MEDIAN NACH BUNDESLAND



Basis: nur vollzeittätig abhängig Beschäftigte (Angestellte und Beamte) / statistisch signifikanter Zusammenhang mit $p < 0.05$

GESAMT-BRUTTO-JAHRESGEHALT 2021* VOLLZEITTÄTIGER ANGESTELLTER IN ARCHITEKTUR- UND PLANUNGSBÜROS

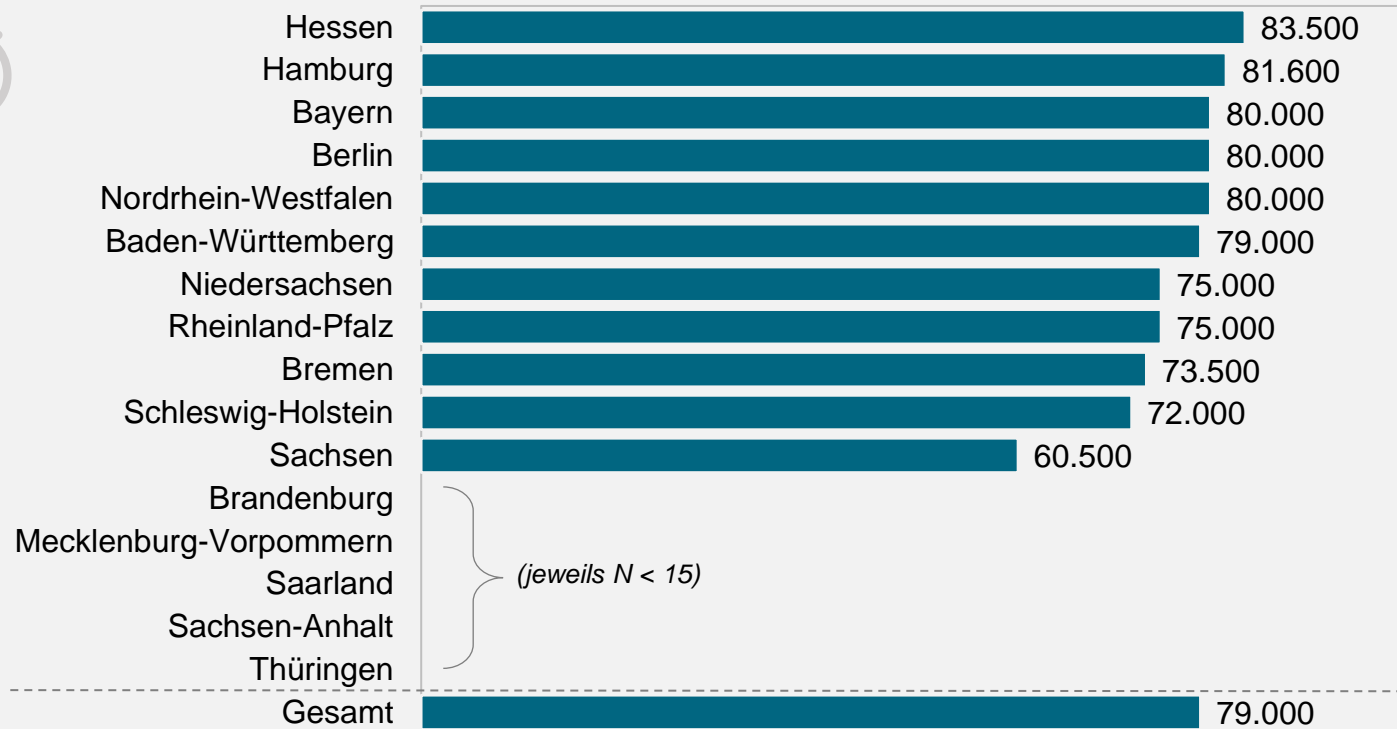
MEDIAN NACH BUNDESLAND



Basis: nur vollzeittätige Angestellte in Architektur- und Planungsbüros / kein statistisch signifikanter Zusammenhang
*einschließlich aller zusätzlicher Geldleistungen und Überstundenvergütungen

GESAMT-BRUTTO-JAHRESGEHALT 2021* VOLLZEITTÄTIGER ANGESTELLTER IN DER GEWERBLICHEN WIRTSCHAFT

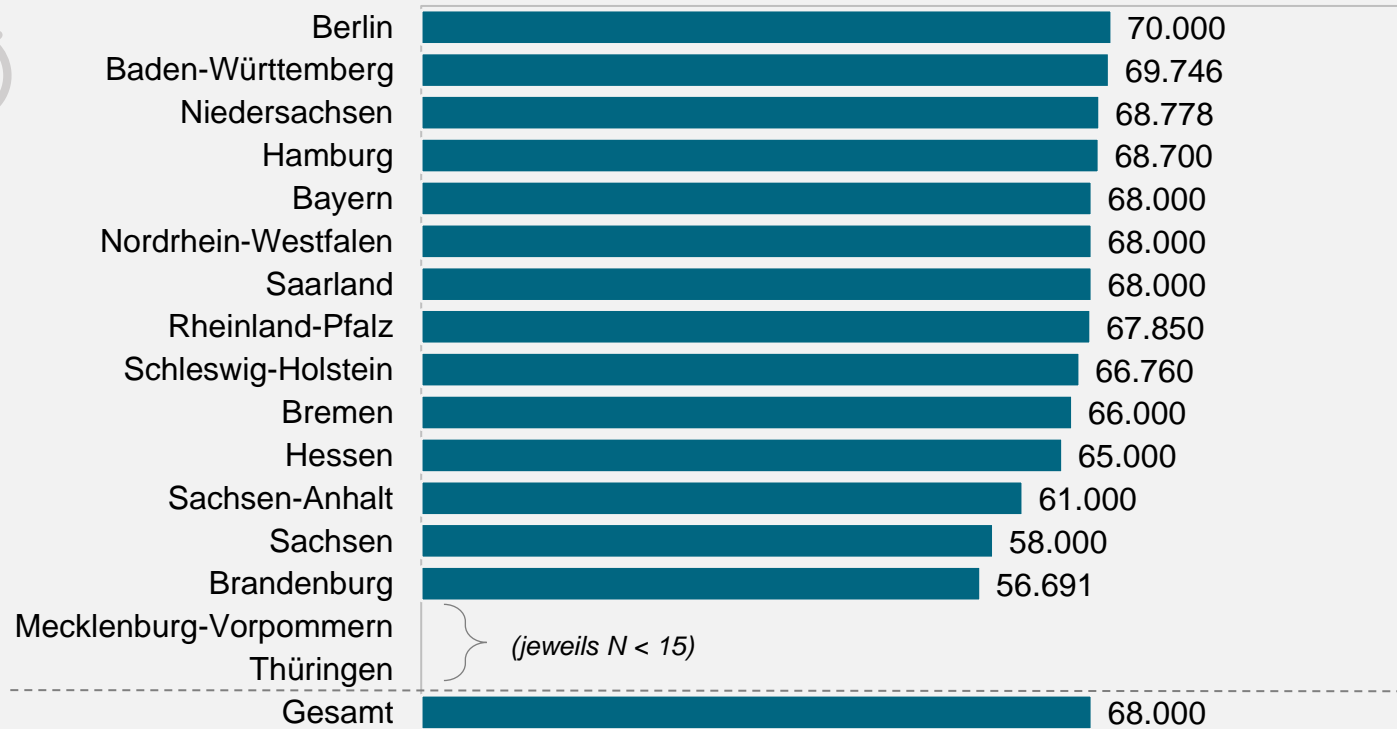
MEDIAN NACH BUNDESLAND



Basis: nur vollzeittätige Angestellte in der gewerblichen Wirtschaft / statistisch signifikanter Zusammenhang mit $p < 0.05$
*einschließlich aller zusätzlicher Geldleistungen und Überstundenvergütungen

GESAMT-BRUTTO-JAHRESGEHALT 2021* VOLLZEITTÄTIGER ANGESTELLTER IM ÖFFENTLICHEN DIENST

MEDIAN NACH BUNDESLAND

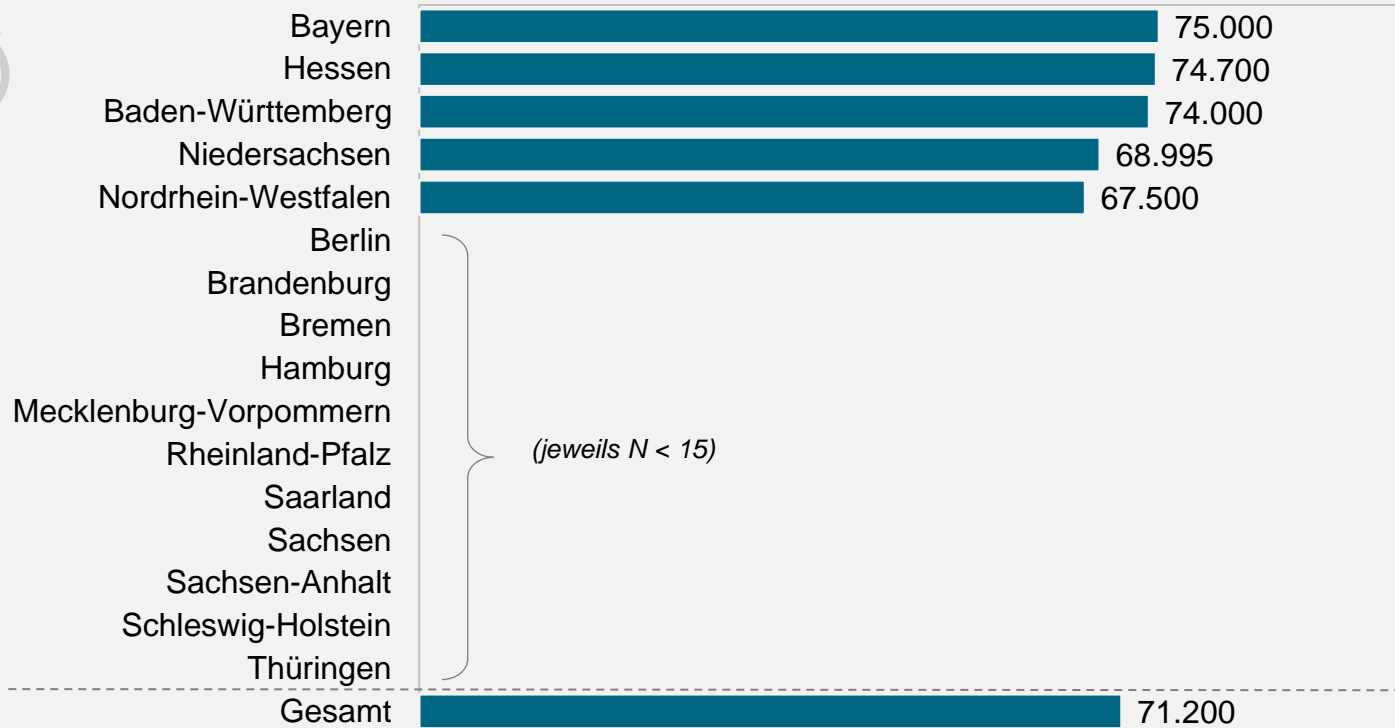


Basis: nur vollzeittätige Angestellte im öffentlichen Dienst / statistisch signifikanter Zusammenhang mit $p < 0.05$

*einschließlich aller zusätzlicher Geldleistungen und Überstundenvergütungen

GESAMT-BRUTTO-JAHRESGEHALT 2021* VOLLZEITTÄTIGER BEAMTER

MEDIAN NACH BUNDESLAND

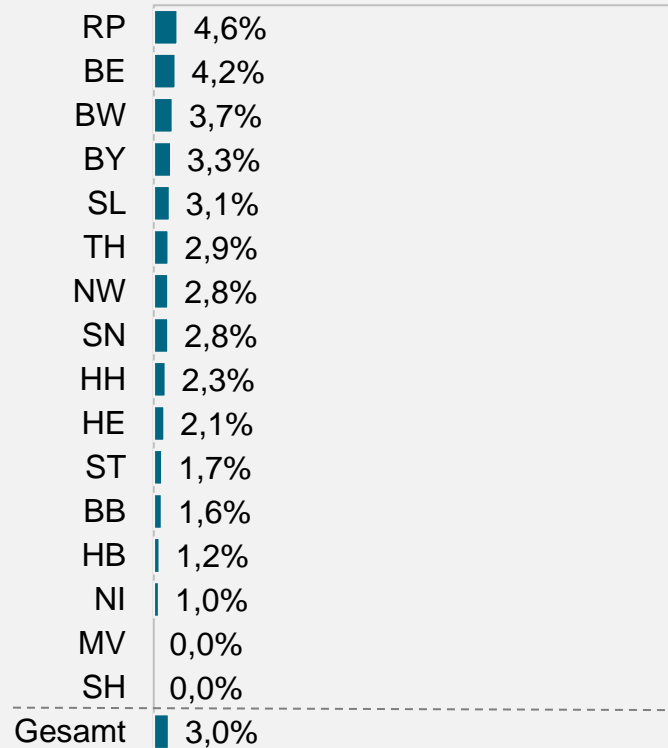


Basis: nur vollzeittätige Beamte / kein statistisch signifikanter Zusammenhang
*einschließlich aller zusätzlicher Geldleistungen und Überstundenvergütungen

WAREN SIE IM VERGANGENEN JAHR IM AUSLAND TÄTIG?

NACH BUNDESLAND

Ja, im europäischen Ausland



Ja, im außereuropäischen Ausland




Basis: abhängig beschäftigte Kammermitglieder (Angestellte und Beamte) / statistisch signifikanter Zusammenhang mit $p < 0.05$

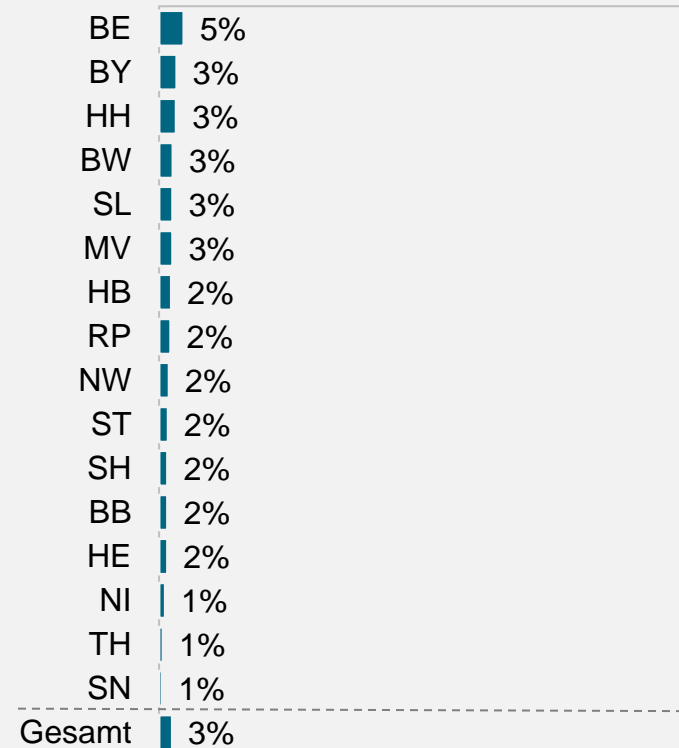
HABEN SIE IM VERGANGENEN JAHR IN ERWÄGUNG GEZOGEN, IM AUSLAND TÄTIG ZU WERDEN?

NACH BUNDESLAND

Ja, im europäischen Ausland



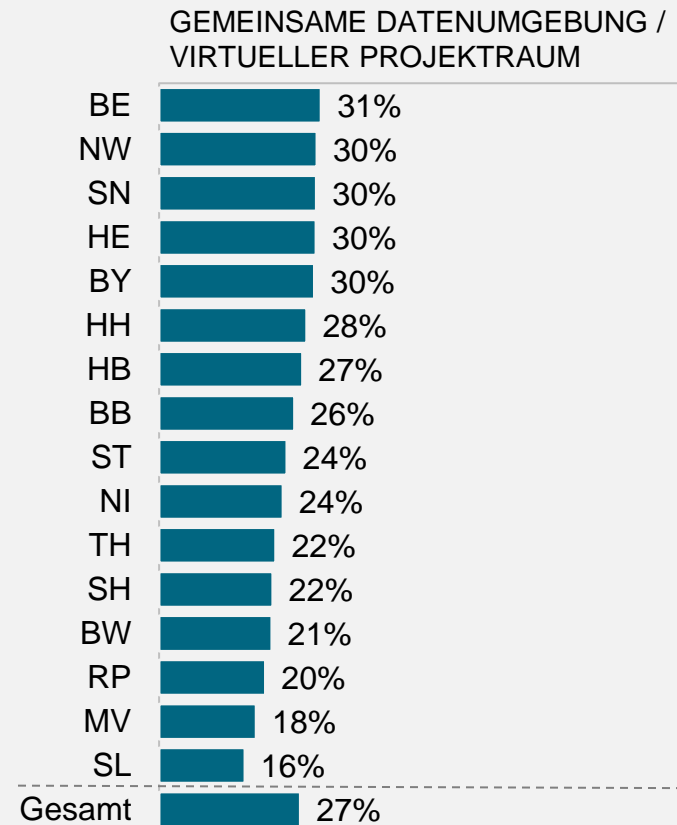
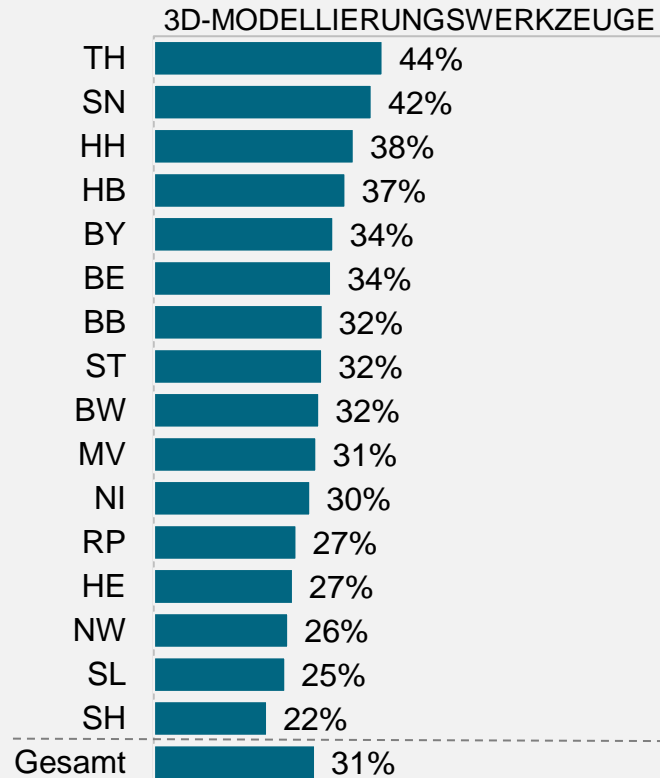
Ja, im außereuropäischen Ausland



Basis: abhängig beschäftigte Kammermitglieder (Angestellte und Beamte) / statistisch signifikanter Zusammenhang mit $p < 0.05$

WELCHE DER FOLGENDEN INSTRUMENTE BENUTZEN SIE HÄUFIG?

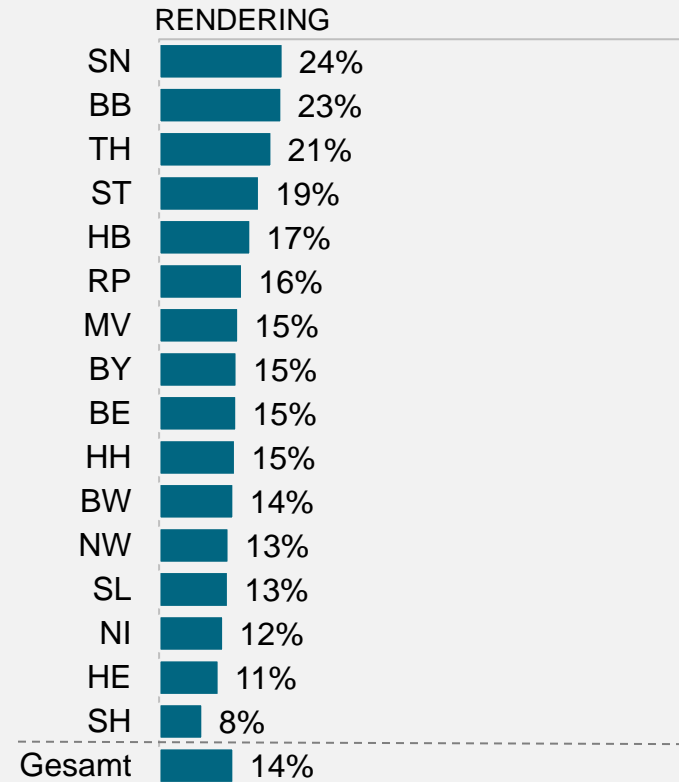
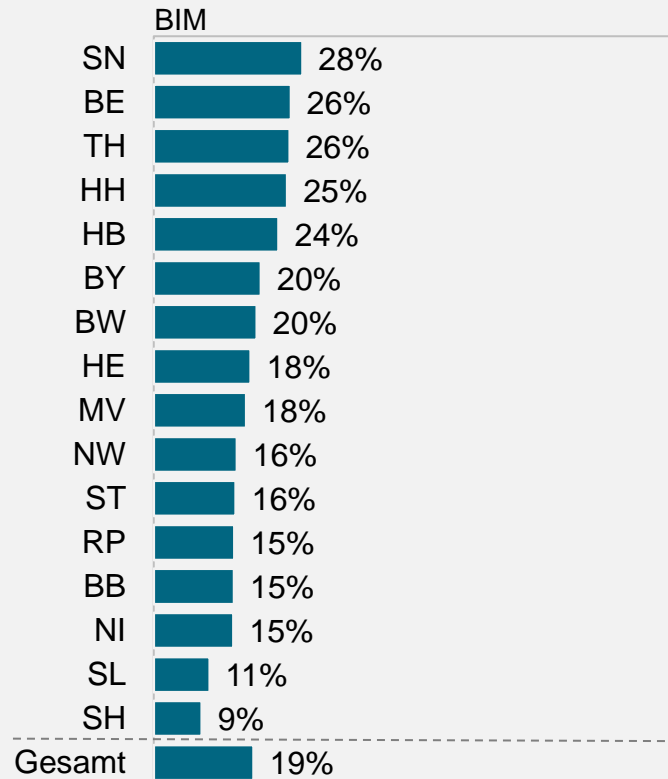
NACH BUNDESLAND (1 / 2)



Basis: abhängig beschäftigte Kammermitglieder (Angestellte und Beamte) / statistisch signifikanter Zusammenhang mit $p < 0.05$

WELCHE DER FOLGENDEN INSTRUMENTE BENUTZEN SIE HÄUFIG?

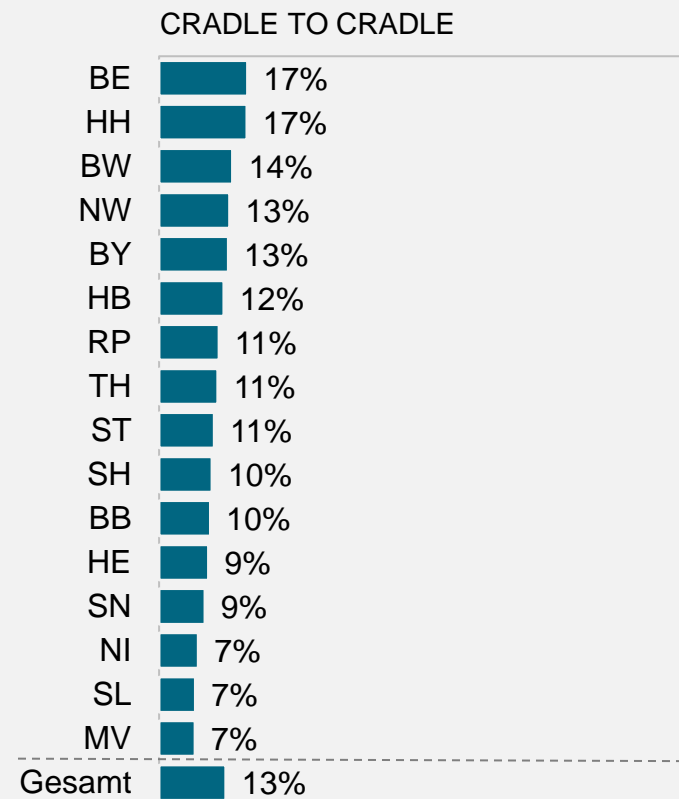
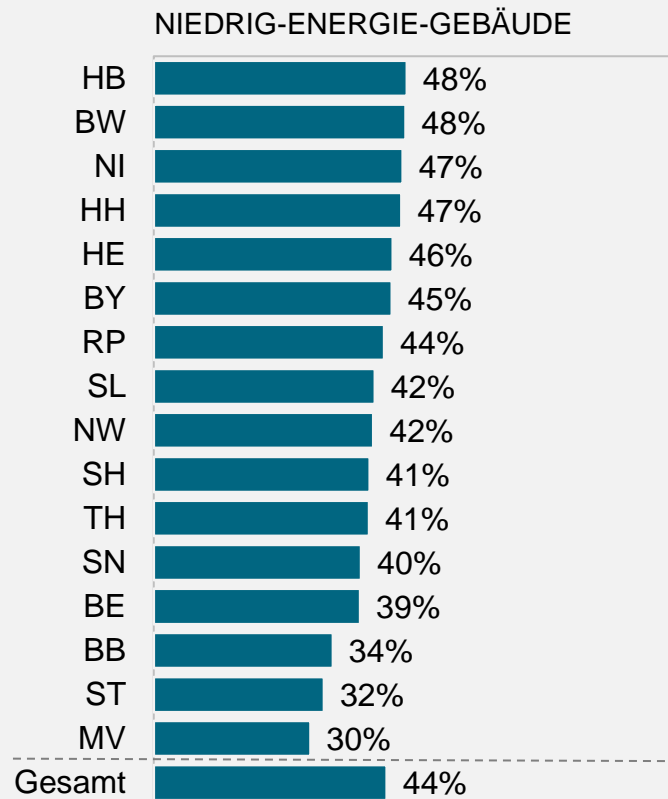
NACH BUNDESLAND (2 / 2)



Basis: abhängig beschäftigte Kammermitglieder (Angestellte und Beamte) / statistisch signifikanter Zusammenhang mit $p < 0.05$

WELCHE DER FOLGENDEN KONZEPTE NACHHALTIGEN BAUENS KOMMEN BEI IHNEN HÄUFIG ZUR ANWENDUNG?

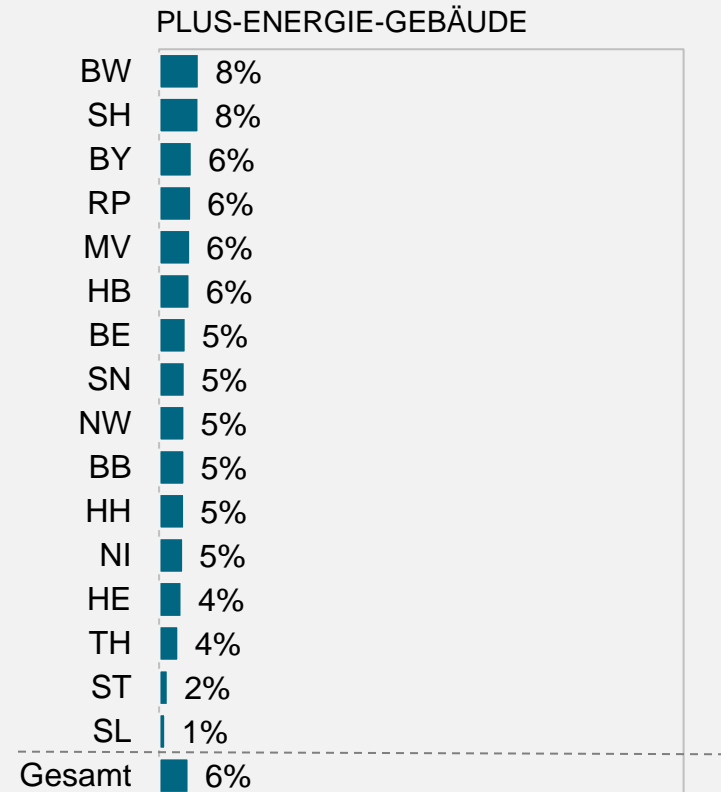
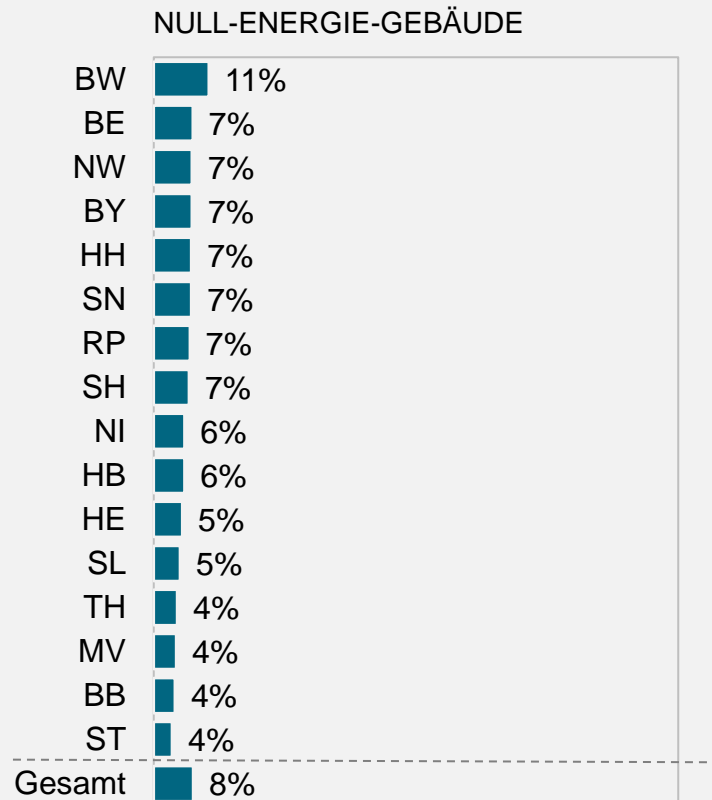
NACH BUNDESLAND (1 / 2)



Basis: abhängig beschäftigte Kammermitglieder (Angestellte und Beamte) / statistisch signifikanter Zusammenhang mit $p < 0.05$
 Aufgrund der Möglichkeit zu Mehrfachnennungen addieren sich die Werte nicht zu 100%.

WELCHE DER FOLGENDEN KONZEPTE NACHHALTIGEN BAUENS KOMMEN BEI IHNEN HÄUFIG ZUR ANWENDUNG?

NACH BUNDESLAND (2 / 2)



Basis: abhängig beschäftigte Kammermitglieder (Angestellte und Beamte) / statistisch signifikanter Zusammenhang mit $p < 0.05$
Aufgrund der Möglichkeit zu Mehrfachnennungen addieren sich die Werte nicht zu 100%.